

# 31. ŘÁDNÁ VALNÁ HROMADA

VIENNA INSURANCE GROUP AG  
Wiener Versicherung Gruppe

Vídeň, 20. května 2022



# 31. ŘÁDNÁ VALNÁ HROMADA

Vídeň, 20. května 2022

## Body programu

1. Předložení závěrky za rok 2021 včetně situační zprávy, konsolidované zprávy o Corporate Governance za rok 2021, zprávy o udržitelnosti za rok 2021 (konsolidovaná nefinanční zpráva), koncernové závěrky za rok 2021 včetně koncernové situační zprávy, návrhu na použití zisku a zprávy dozorčí rady (§ 96 Zákona o akcích – AktG).
2. Usnesení o použití bilančního zisku vykázaného v závěrce za rok 2021.
3. Usnesení o zprávě o odměňování za rok 2021.
4. Usnesení o udělení absolutoria členům představenstva za hospodářský rok 2021.
5. Usnesení o udělení absolutoria členům dozorčí rady za hospodářský rok 2021
6. Volba auditora závěrky a koncernové závěrky na hospodářský rok 2023.
7. Volba do dozorčí rady.

# HOSPODÁŘSKÝ ROK 2021

# VÝRAZNÉ ZLEPŠENÍ VŠECH UKAZATELŮ V ROCE 2021

Výsledek za rok 2021 prokázal vysokou odolnost

Předepsané pojistné

11,0 mld. EUR

Výsledek před zdaněním

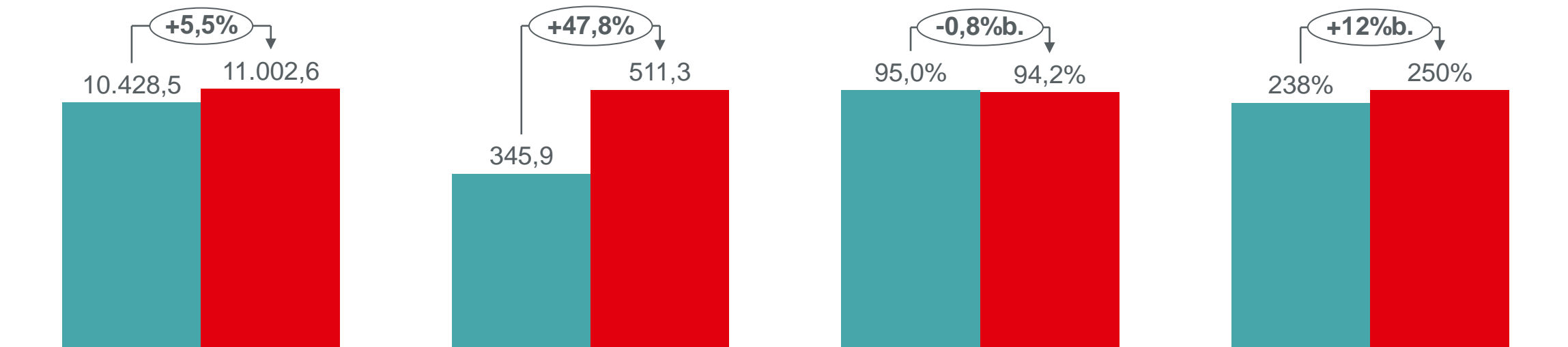
511,3 mil. EUR

Combined ratio

94,2 %

Ukazatel solventnosti skupiny VIG

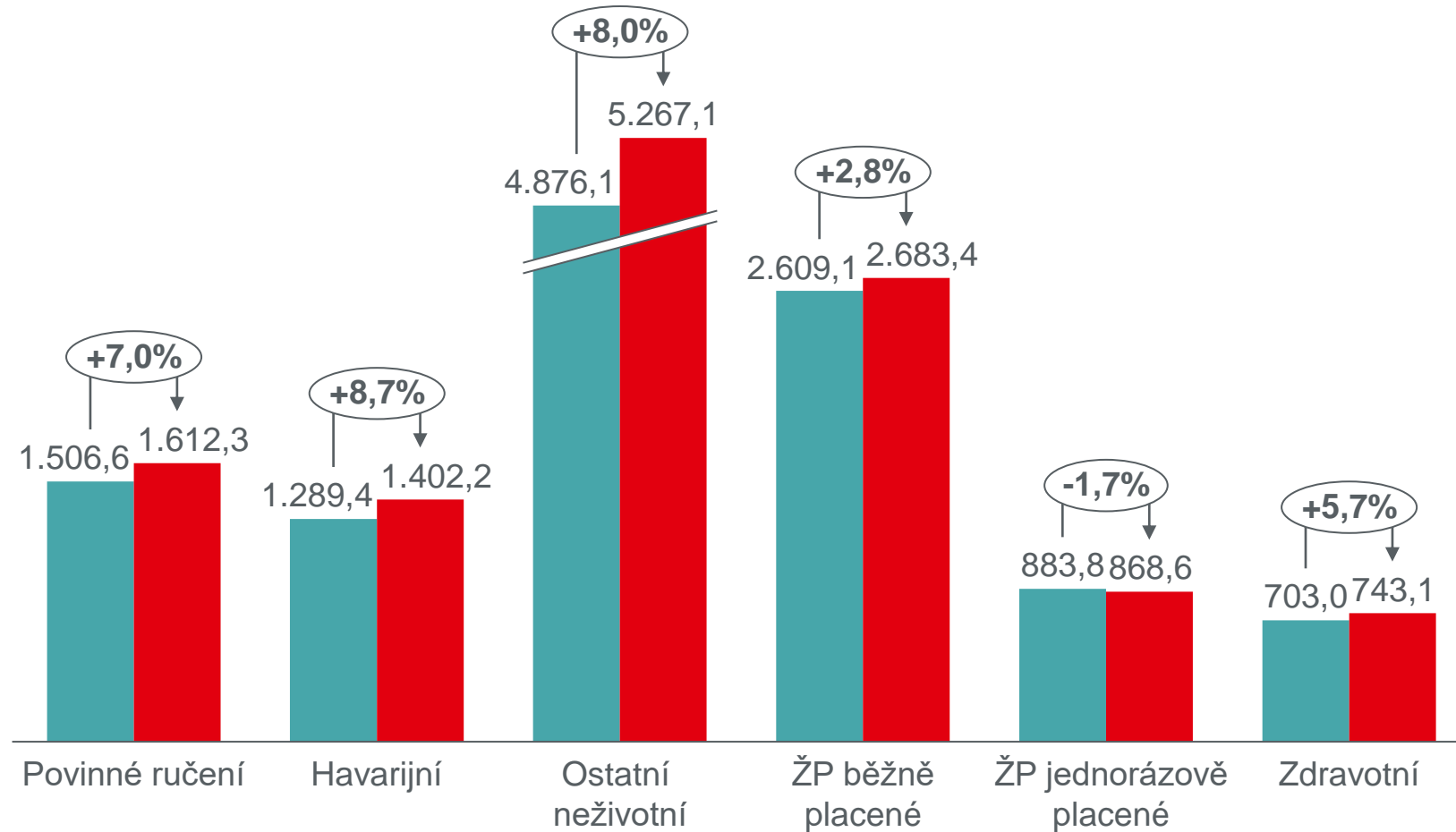
250 %



# POJISTNÉ

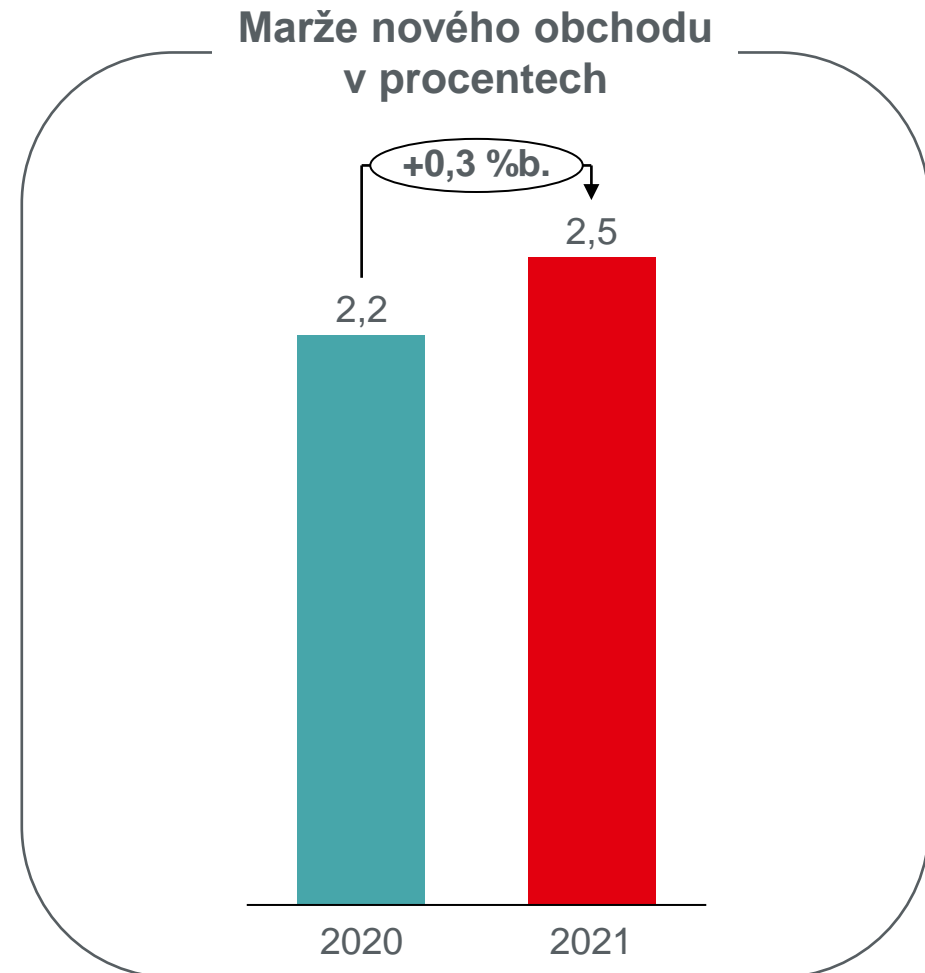
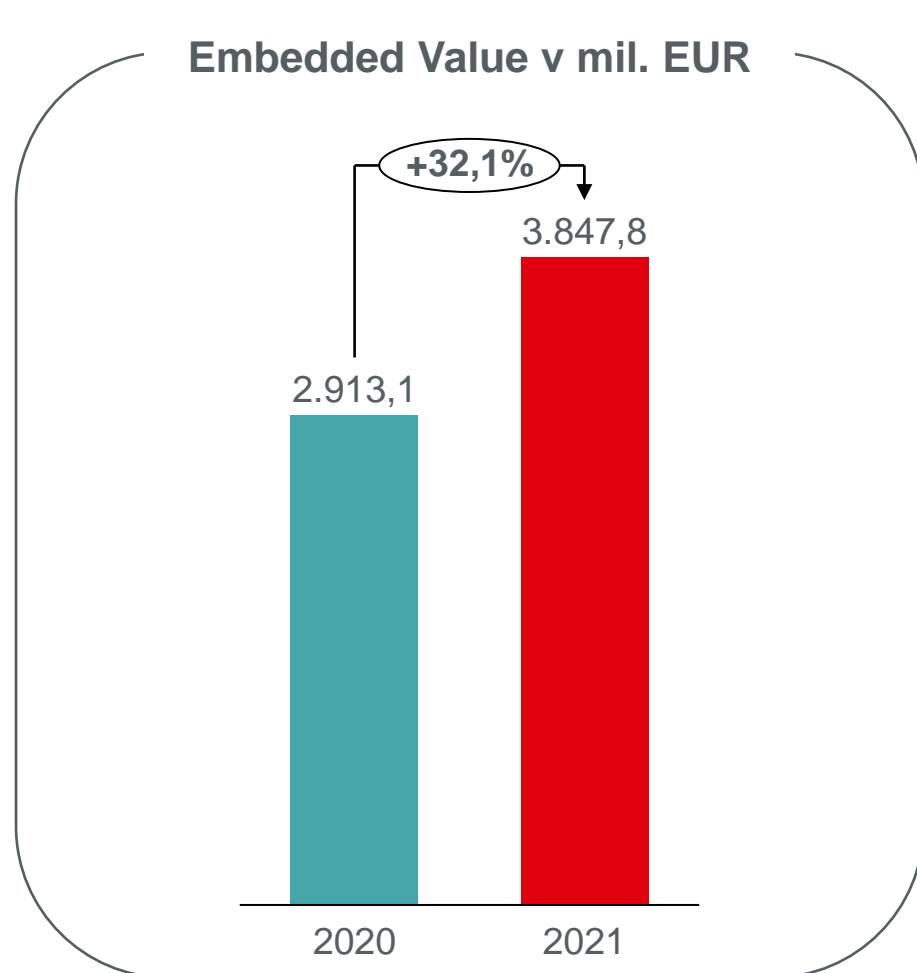
Předeepsané pojistné (celkový účet) podle odvětví, IFRS, v mil. EUR

2020  
2021



# UKAZATEL EMBEDDED VALUE V ŽIVOTNÍM/ZDRAVOTNÍM POJIŠTĚNÍ

Ziskovost nového obchodu vzrostla



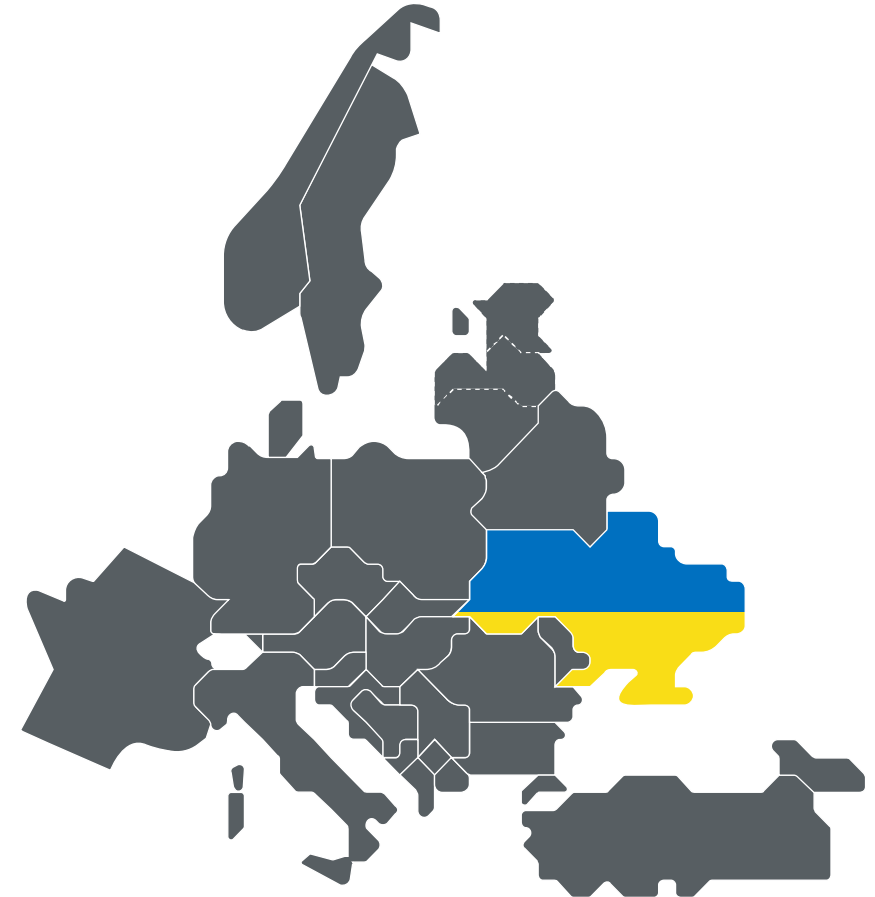
# VIG NA UKRAJINĚ

Skupina VIG je na Ukrajině zastoupená 3 pojišťovnami



Ukazatele za rok 2021:

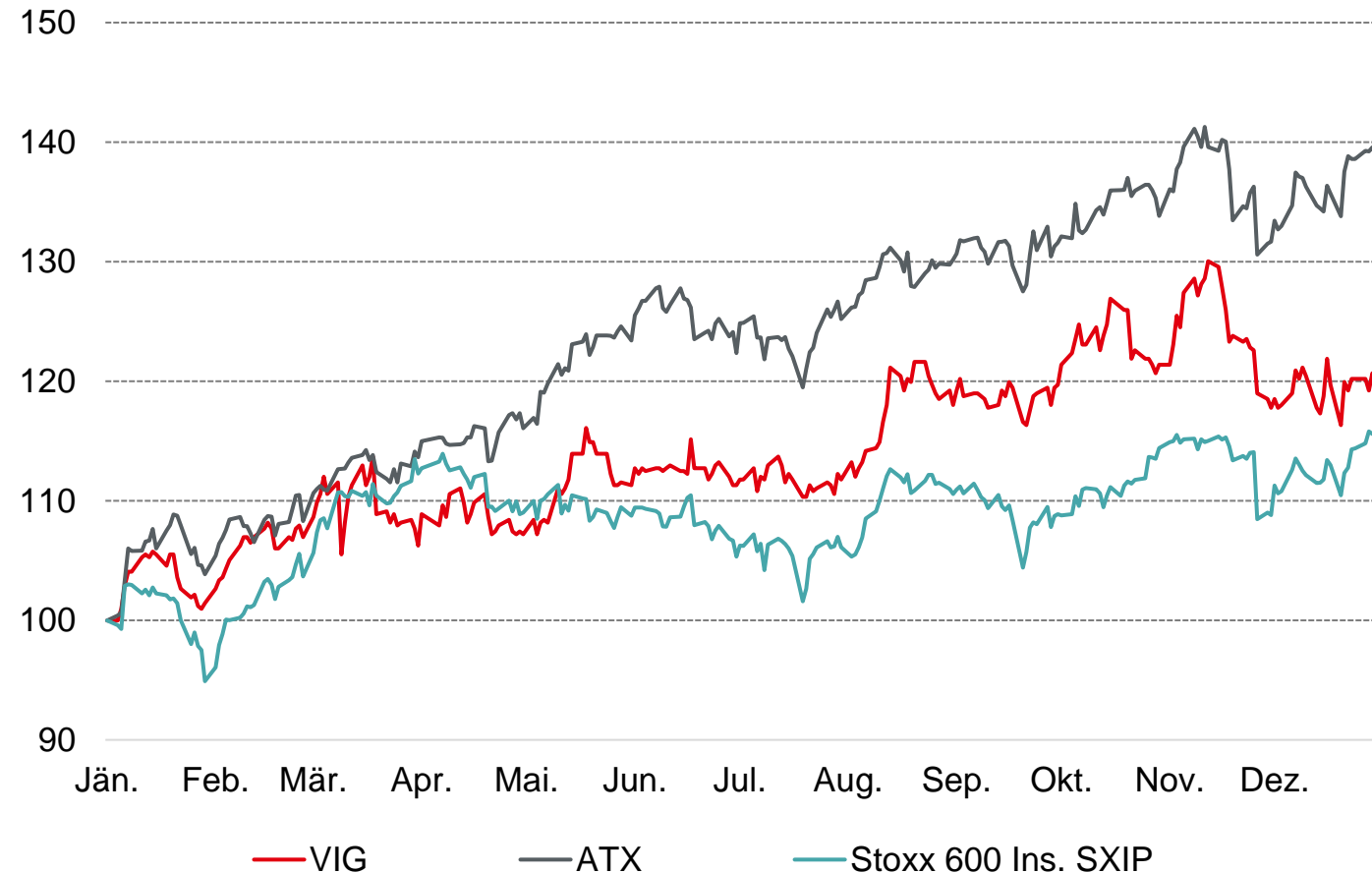
- Objem pojistného: přibližně 108 mil. EUR
- Podíl na trhu 7 % (3. místo na trhu)
- Pracovníci: cca 1400
- Klienti: okolo 1,3 mil.



# AKCIE VIG 2021

Počet kmenových akcií: 128 000 000 / ISIN: AT0000908504

## Vývoj kurzu akcie VIG v porovnání s indexy ATX a Stoxx® Europe 600 Ins.



## Výkonnost akcie ve srovnání s indexy

	HR 2021
VIG (ATX)	19,7%
ATX	38,9%
STOXX® Europe 600 Insurance	15,4%

## Vývoj kurzu VIG za celý rok 2021

Nejvyšší kurz	EUR	27,05
Nejnižší kurz	EUR	20,80
Cena k 31. 12. 2021	EUR	24,90
Tržní kapitalizace k 31. 12. 2021	EUR	3,19 mld.



# NÁVRH DIVIDENDY ZA ROK 2021

V souladu s dividendovou politikou

	2018	2019	2021	2021
Zisk na akcii (€)	€2.04	€2.59	€1.81	<b>€2,94</b>
Dividenda na akcii (€)	€1.00	€1.15	€0.75	<b>€1,25<sup>1</sup></b>
Výplatní poměr	47.6%	44.4%	41.5%	<b>42,6%</b>
Dividendový výnos	4.9%	4.5%	3.6%	<b>5,0%</b>

**Dividenda ve výši 1,25 EUR<sup>1</sup> (+66,7 %).**

Výplatní poměr 42,6  
Dividendový výnos 5,0  
Zisk na akcii 2,94 eur (+62,3 %)

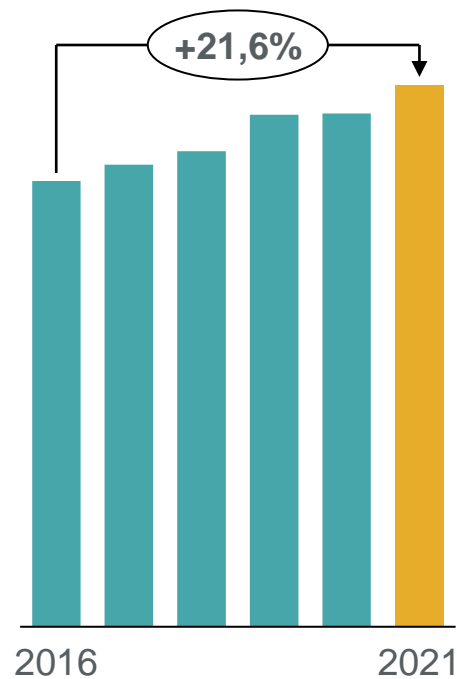
## DIVIDENDOVÁ POLITIKA

Výplatní poměr v rozmezí 30-50 %  
koncernového zisku po zdanění a odečtení  
menšinových podílů.

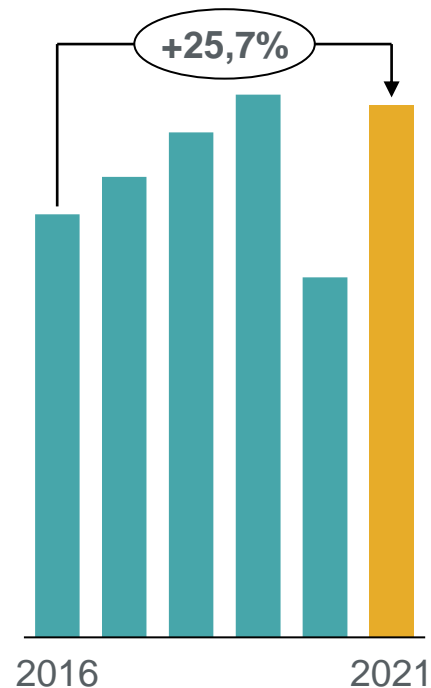
Dividenda na akcii odpovídá výkonnosti  
skupiny.

# TRVALE POZITIVNÍ VÝVOJ V POSLEDNÍCH LETECH

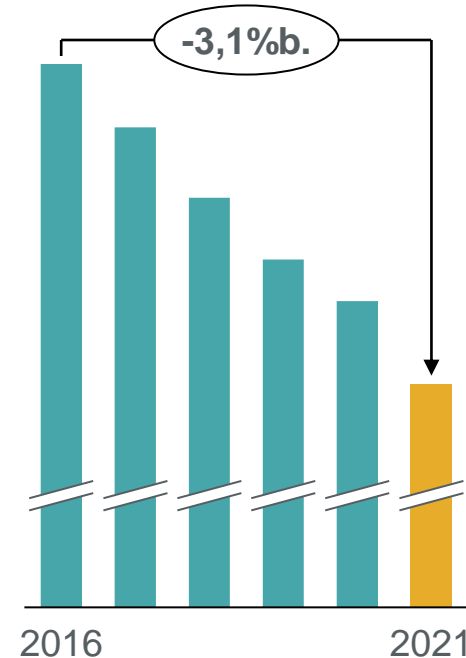
Předepsané pojistné



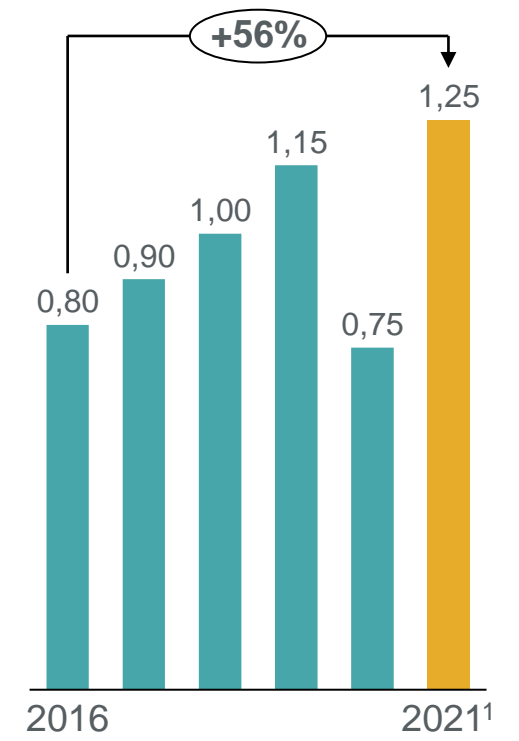
Výsledek před zdaněním



Combined ratio



Dividenda



<sup>1</sup> Návrh představenstva VIG Holding za rok 2021: dividenda ve výši 1,25 EUR

FIT PRO BUDOUCNOST  
STRATEGICKÝ PROGRAM VIG 25

# STRATEGICKÝ PROGRAM VIG 25

Definice cílů a směrů činnosti pro zvýšení tržního růstu, finanční stability, ziskovosti, blízkosti ke klientům a trvalé udržitelnosti

## 3 skupinové cíle

- Posílení vedoucí pozice ve střední a východní Evropě
- Vytváření udržitelné hodnoty
- Udržitelnost / Dosahování cílů souvisejících s ESG



## 3 strategické směry činnosti

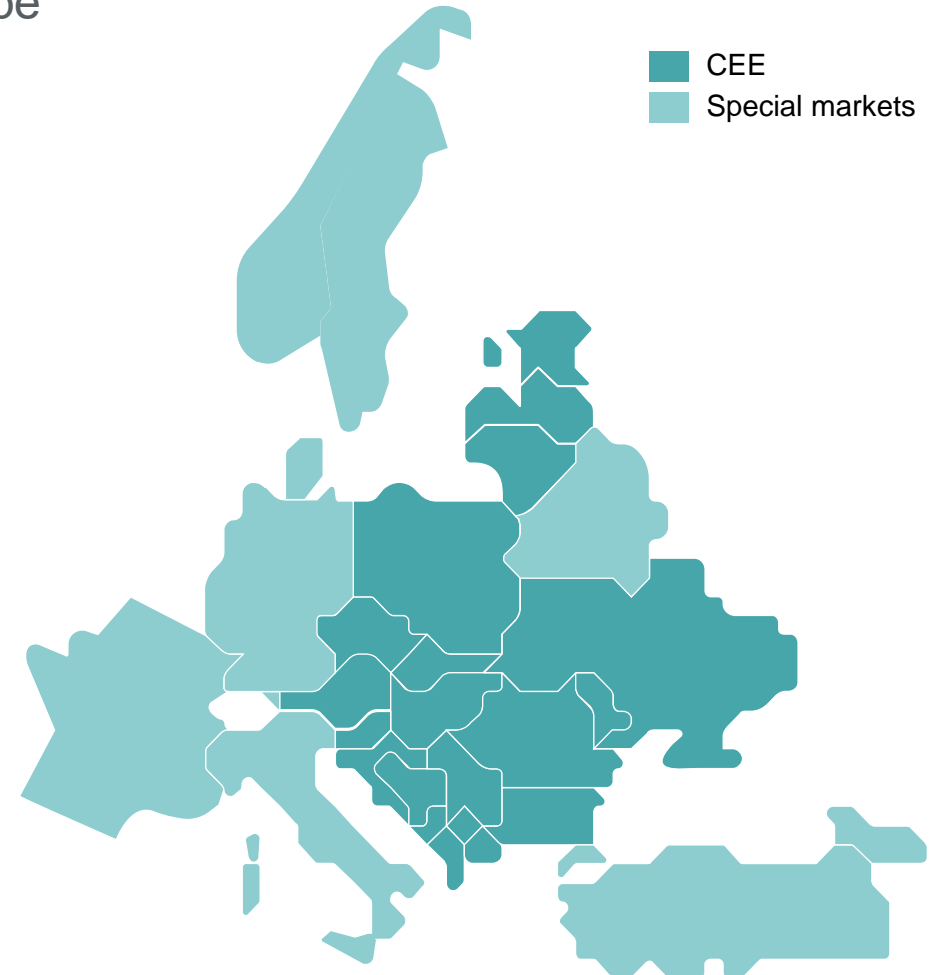
- Vyšší efektivita - optimalizovat
- Větší blízkost ke klientům – posilovat
- Vyšší přidaná hodnota – rozšiřovat



# 1. SKUPINOVÝ CÍL: POSÍLENÍ VEDOUcí POZICE NA TRZÍCH CEE

Organický růst (růst nad rámce úrovně trhu) a růst v důsledku koupě

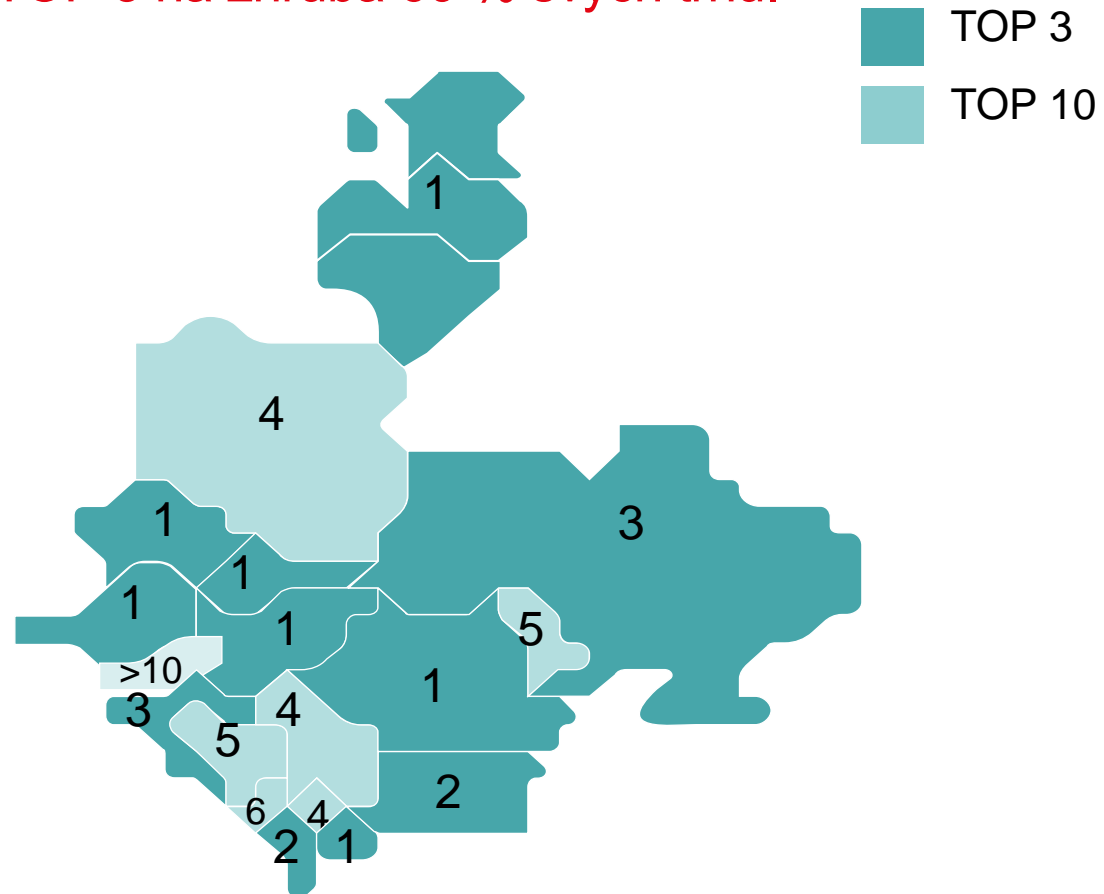
- **Nová definice: Stěžejní trh CEE tvoří 20 zemí**  
Rakousko, Česká republika, Polsko, Slovensko, Maďarsko, Lotyšsko, Litva, Estonsko, Ukrajina, Moldavsko, Rumunsko, Bulharsko, Chorvatsko, Srbsko, Slovinsko, Severní Makedonie, Albánie, Kosovo, Bosna a Hercegovina, Černá Hora.
- **10 speciálních trhů**  
Německo, Lichtenštejnsko, Turecko, Gruzie, Bělorusko, Itálie, Švédsko, Norsko, Dánsko, Francie.
- **V rámci 20 trhů střední a východní Evropy definice podle růstového potenciálu, rentability a dalších klíčových ukazatelů výkonnosti**
- **Do konce roku 2025 na všech trzích střední a východní Evropy alespoň mezi TOP 3 (kromě Slovinska)**



# SKUPINA VIG JE LÍDREM NA TRHU V REGIONU CEE

Přibližně 19 % podílu na trhu v regionu střední a východní Evropy

Skupina VIG již patří mezi TOP 3 na zhruba 60 % svých trhů.



Zdroj: Interní kalkulace VIG

Pozice na trhu za 4. čtvrtletí 2021 | Srbsko, Ukrajina, Slovinsko - stav za 3. čtvrtletí 2021 | Maďarsko Stav za duben 2022

## 2. SKUPINOVÝ CÍL: VYTVÁŘENÍ UDRŽITELNÉ HODNOTY

Finanční parametry pro trvalé zajištění finanční stability a ziskovosti skupiny

- Ukazatel solventnosti<sup>1</sup> skupiny VIG mezi 150 % a 200 %.
- Ziskovost v oblasti majetkového/úrazového pojištění
- Provozní RoE



<sup>1</sup> Bez přechodných opatření na účely technických rezerv

### 3. SKUPINOVÝ CÍL: TRVALÁ UDRŽITELNOST

Dosahování cílů ESG pro společnost, klienty a zaměstnance

#### Životní prostředí – páky při umisťování

Realizace investiční strategie, která vědomě zvýší podíl investic šetrných k životnímu prostředí

- Portfolio zelených dluhopisů ke konci roku 2021: 436 mil. EUR  
Portfolio se od roku 2018 (70 mil. EUR) zvětšilo více než osminásobně
- Ústup od energie z uhlí:
  - Přímé investice do uhlí -57 % do konce roku 2025 a nejpozději do konce roku 2035 0%.
  - v současnosti již 98,5 % celkového portfolia stávající expozice splňuje aktuální kritéria pro vyloučení uhlí podle Strategie VIG pro změnu klimatu z května 2019.





# UDRŽITELNÝ DLUHOPIS - PŘÍSPĚVEK K UDRŽITELNOSTI A EKOLOGII

Dluhopis udržitelnosti (500 milionů EUR, 15 let) z 80 % investován do zelených projektů a z 20 % do sociálních projektů

## 100%

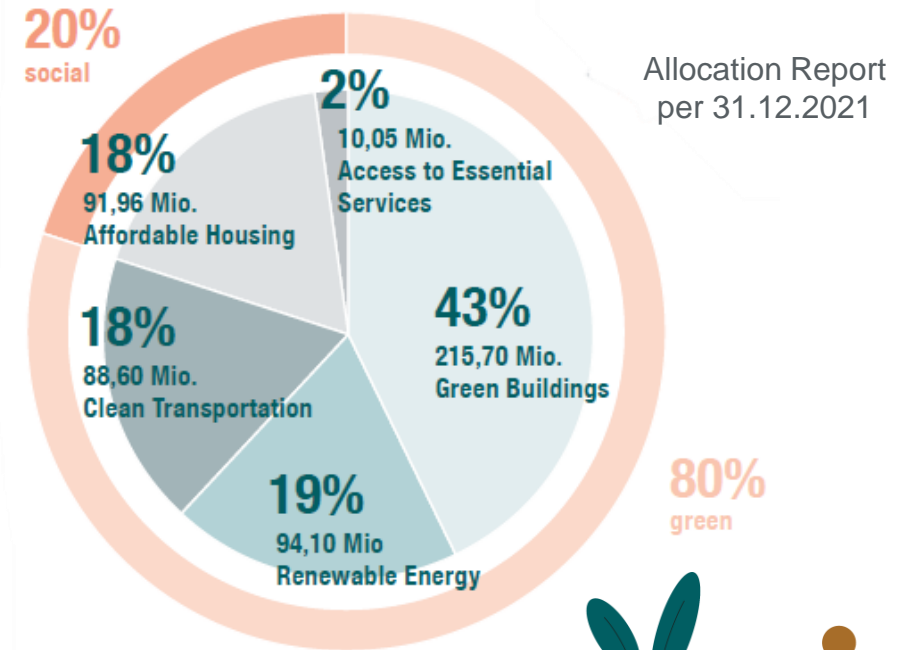


Již v prvním roce emise byl celý výnos z emise ve výši 500 milionů EUR přidělen na ekologické (80 %) a sociální (20 %) projekty.

Pozitivní dopady díky úsporám CO<sub>2</sub> v oblasti budov, obnovitelných zdrojů energie a dopravy, jakož i vytvoření dostupného bydlení.



Posouzení nezávislou ratingovou agenturou pro ESG Sustainalytics



# UDRŽITELNOST SE SOCIÁLNÍM ZAMĚŘENÍM

Společenská odpovědnost jako součást naší DNA

## SOCIAL ACTIVE DAY: NÁŠ DEN DOBROČINNOSTI

„Social Active Day“, který inicioval Wiener Städtische Versicherungsverein, oslavil v roce 2021 své 10. výročí.

Od roku 2011 mohou zaměstnanci pojišťoven VIG využít jeden pracovní den v roce na společensky prospěšný závazek. Social Active Day lze strávit různými způsoby. Za deset let strávily tisíce lidí z více než 20 zemí přibližně 46 940 pracovních dní tím, že například věnovali svůj čas a poskytli podporu lidem v nouzi.

**10**

let

přes

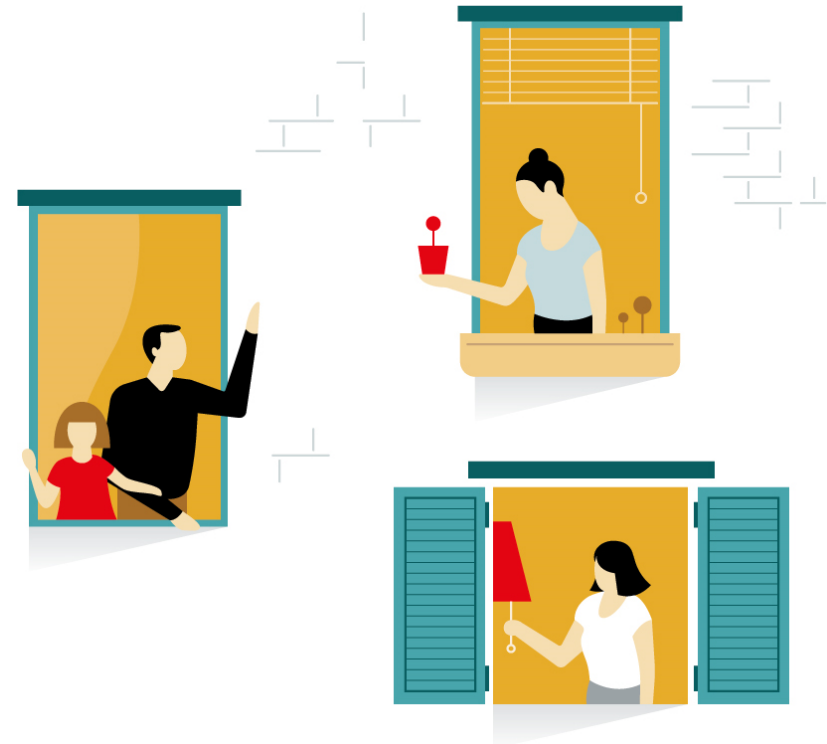
**20**

zúčastněných zemí

cca

**46 940**

odpracovaných dní



# VIG PRO UKRAJINU

- Založení „**VIG Family Fund**“
  - Základní vklad 5 milionů eur
  - Další platby ze strany společností a zaměstnanců VIG
  - Účel: koordinovaná přímá pomoc rodinám z ukrajinských společností při obnově.
- Četné pomocné akce společností VIG při zajišťování dopravy a ubytování pro rodiny ukrajinských pracovníků VIG.
- Podpora místních pomocných organizací, iniciativy na získávání finančních prostředků atd.



# 1. STRATEGICKÝ SMĚR ČINNOSTI: VYŠŠÍ EFEKTIVITA

Optimalizace procesů, digitalizace, zvýšení produktivity, efektivita nákladů

- Optimalizace obchodního modelu prostřednictvím zvýšení produktivity a efektivity
- Zvýšení transparentnosti nákladů
- Zjednodušení procesů (automatizace, využití umělé inteligence)
- Digitalizace



## Projekty digitalizace - příklad VIG Xelerate

- VIG uděluje ceny a podporuje digitalizační projekty skupiny
- Start v polovině roku 2018, podáno 75 projektů z 33 společností
- Přibližně 10 milionů EUR investovaných do 26 projektů



## 2. STRATEGICKÝ SMĚR ČINNOSTI: VĚTŠÍ BLÍZKOST KE KLIENTŮM

Rozšíření obchodního modelu prostřednictvím nových způsobů oslovování a udržení zákazníků

- Rozšíření obchodního modelu prostřednictvím nových způsobů oslovování a udržení zákazníků
- Vytváření přidané hodnoty
- Integrace do platform a nová prodejní partnerství



### Příklady prezentace na digitálních zákaznických platformách

- Integrace pojistných produktů do George (Erste Group)
- přibližně 80 000 pojistných smluv uzavřených prostřednictvím George

**Be<sup>e</sup>safe**

- Interně vybudovaný startup pro digitální neživotní pojištění se zaměřením na motorová vozidla
- Zavedení v Polsku na konci roku 2021 - více než 100 000 klientů



### 3. STRATEGICKÝ SMĚR ČINNOSTI: VYŠŠÍ PŘIDANÁ HODNOTA

Rozšíření obchodního modelu a hodnotového řetězce i mimo pojišťovnictví

- Rozšíření obchodního modelu a hodnotového řetězce i mimo pojišťovnictví, ekosystémy pro motorová vozidla, zdravotnictví, bydlení
- Podpora „**finanční gramotnosti**“ (latentní poptávka) a řešení životních rizik prostřednictvím "programů **solidarity**"



#### Investice do / budování ekosystémů

- Zdraví



Aplikace losleben



Fitpuli



B-Assist

- Investice do startupů s cílem vytvořit partnerství pro ekosystémy



Motorová vozidla



Zdraví



Bydlení

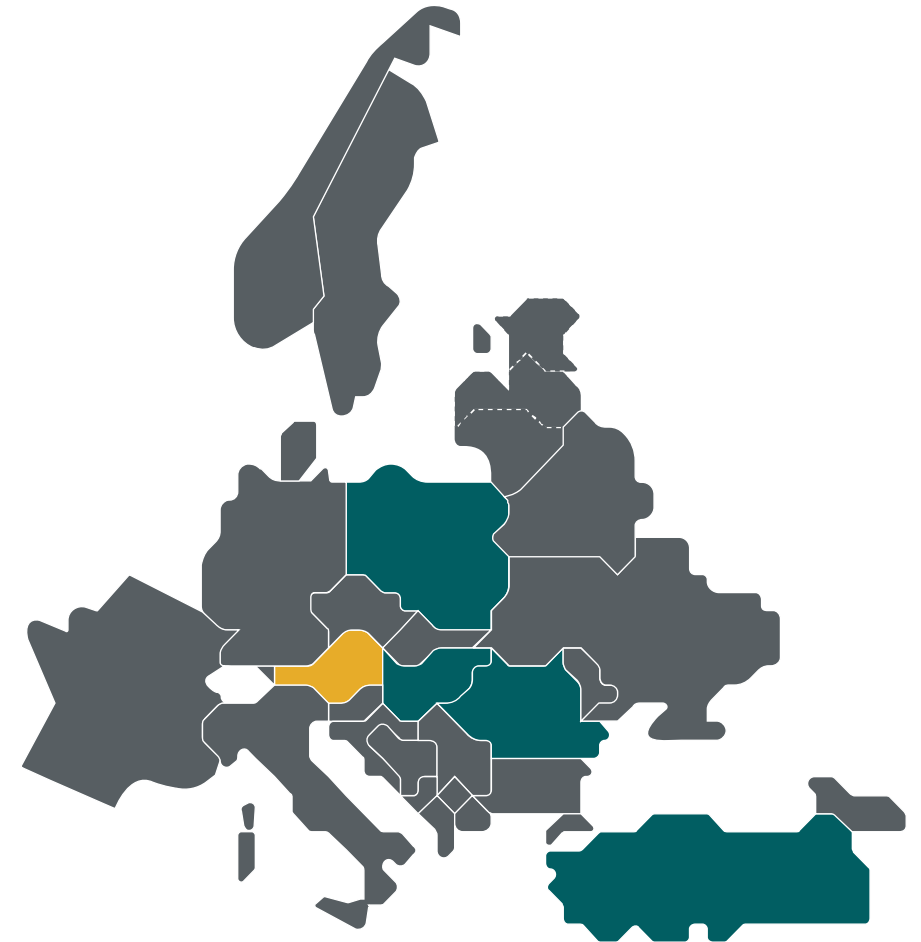


# FINANČNÍ ROK 2022 AKTUÁLNÍ VÝVOJ

# AKTUALIZACE TRANSAKCE AEGON

Transakce v Maďarsku a Turecku uzavřeny – VIG se stává lídrem na maďarském trhu

- VIG 23. 3. 2022 převzala maďarskou divizi AEGON a stala se tak lídrem trhu v Maďarsku
- Maďarsko prostřednictvím státního holdingu Corvinus získalo 45%ní podíl na maďarské divizi VIG (včetně UNION Biztosító) za kupní cenu zhruba 350 mil. EUR
- Uzavření transakce AEGON v Turecku se uskutečnilo 21. 4. 2022
- Probíhá převzetí činnosti AEGON v Polsku a Rumunsku
- Operativní řízení společností ze strany VIG
- Úplná konsolidace v rámci koncernové závěrky po definitivním uzavření obchodu s AEGON





# RATING S&P

- Rating A+ se stabilním výhledem -  
Profil obchodních rizik: „silný“, profil finančních rizik: „velmi silný“.

---

- Stabilní a robustní výkonnost na základě pozice jedničky na trhu střední a východní Evropy (CEE)
- Strategie vícero značek, multikanálový prodej a geografická a produktová diverzifikace mají zásadní význam pro hodnocení.
- Vynikající kapitalizace díky silné bilanci s velkými kapitálovými rezervami

K 16. 5. 2022 potvrzen rating:  
**RATING A+ SE STABILNÍM VÝHLEDEM**

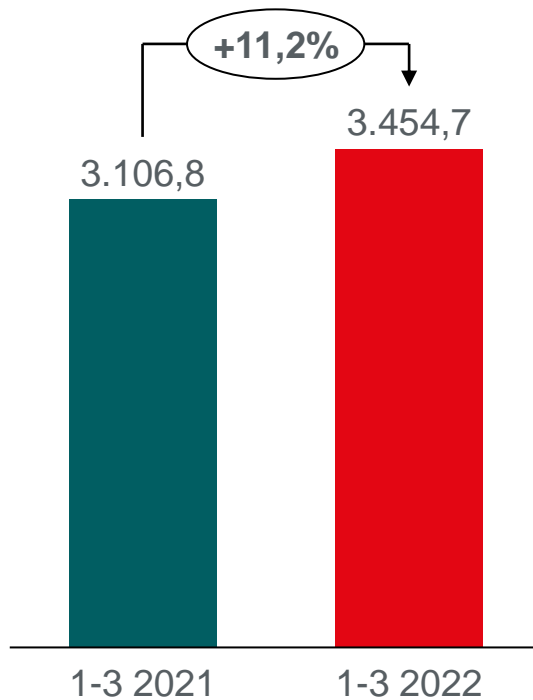
**STANDARD  
& POOR'S**

opět potvrdil Rating VIG

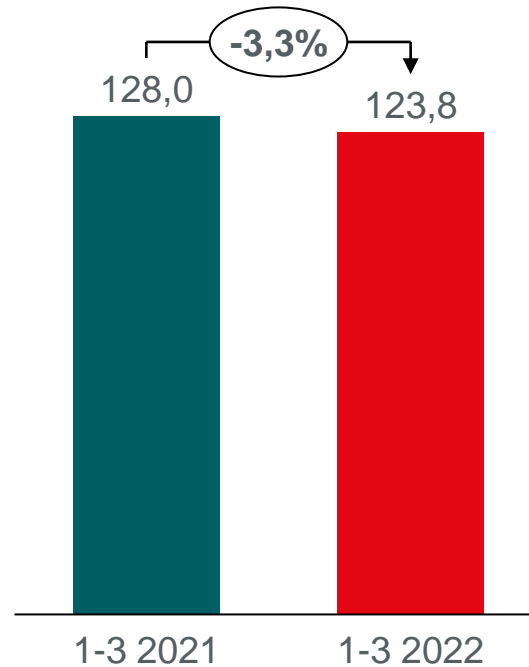
**A+**  
se stabilním  
výhledem

# AKTUÁLNÍ ÚDAJE ZA 1. ČTVRTLETÍ 2022

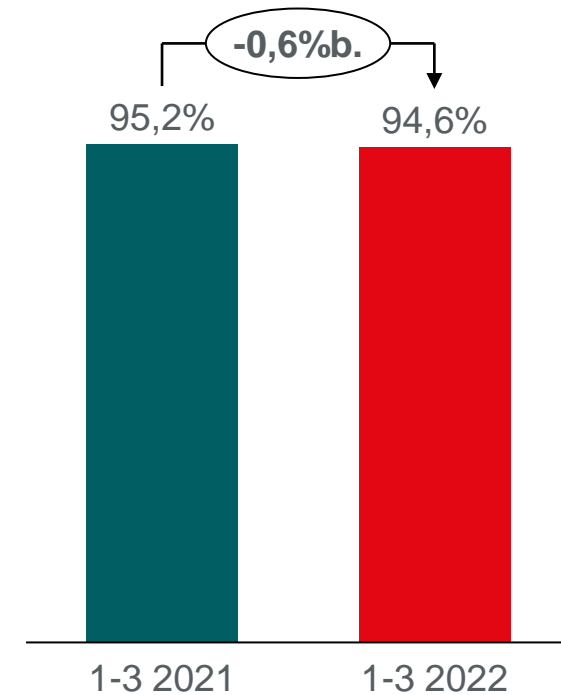
Předepsané pojistné  
~ 3,5 mld. EUR



Výsledek před zdaněním  
~ 124 mil. EUR



Combined ratio  
94,6%



# ODHAD VÝVOJE PODNIKÁNÍ V ROCE 2022

*„Odhady vývoje obchodní činnosti v roce 2022 jsou v současné době obtížné vzhledem k mnoha faktorům nejistoty. Celkově na základě naší kapitálové síly, široké diverzity a našich již po léta důsledně prováděných optimalizačních opatření očekáváme nadále pozitivní operativní výkonnost v roce 2022.“*

**Elisabeth Stadler, CEO Vienna Insurance Group**



# 31. ŘÁDNÁ VALNÁ HROMADA

VIENNA INSURANCE GROUP AG  
Wiener Versicherung Gruppe

Vídeň, 20. května 2022



# OBEČNÁ ROZPRAVA

---



# HLASOVÁNÍ

---



VIG



---

**VIENNA INSURANCE GROUP**

**Schützen, was zählt.**