

# MEHRWERT DURCH VIELFALT



\* vorläufige Planung

## Kennzahlen im Überblick

Land	Versicherungs- technische Erträge	Ergebnis vor Steuern	Netto Combined Ratio	Personal
	in TEUR	in TEUR	in %	Anzahl
Österreich	3.307.356	385.876	91,61	5.422
Tschechische Republik	2.040.071	217.976	91,34	5.216
Polen	1.224.497	29.368	97,44	2.856
Erweiterte CEE <sup>1</sup>	3.148.077	101.007	95,19	12.047
Spezialmärkte <sup>2</sup>	617.638	64.238	96,60	3.307
Gruppenfunktionen <sup>3</sup>	1.652.249	-25.776	82,06	557

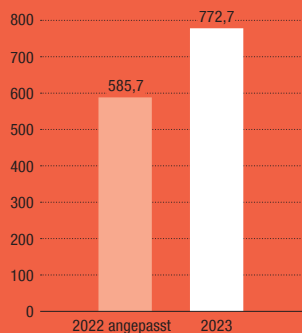
<sup>1</sup> Erweiterte CEE: Albanien inkl. Kosovo, Baltikum, Bosnien-Herzegowina, Bulgarien, Kroatien, Moldau, Nordmazedonien, Rumänien, Serbien, Slowakei, Ukraine, Ungarn

<sup>2</sup> Spezialmärkte: Deutschland, Georgien, Liechtenstein, Türkei

<sup>3</sup> Gruppenfunktionen: VIG Holding, VIG Re, Wiener Re, VIG Fund, zentrale IT-Dienstleister, eine Asset Management Gesellschaft und Zwischenholdings

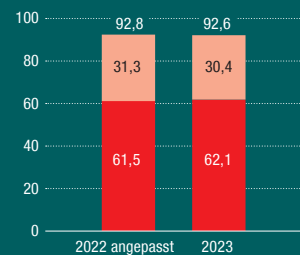
### Ergebnis vor Steuern

in EUR Mio.



### Entwicklung der Netto Combined Ratio

in Prozent



■ Netto-Schadenquote  
■ Netto-Kostenquote

		2023	2022 angepasst
<b>Gewinn- und Verlustrechnung</b>			
Verrechnete Prämien	EUR Mio.	13.784,0	12.559,2
Versicherungstechnische Erträge ausgestellter Versicherungsverträge	EUR Mio.	10.921,8	9.737,6
Gesamtkapitalveranlagungsergebnis	EUR Mio.	284,3	-12,2
Ergebnis vor Steuern	EUR Mio.	772,7	585,7
Periodenergebnis nach Steuern und nicht beherrschenden Anteilen	EUR Mio.	559,0	472,3
Netto Combined Ratio	%	92,6	92,8
Netto-Schadenquote	%	62,1	61,5
Netto-Kostenquote	%	30,4	31,3
<b>Bilanz</b>			
Gesamtkapitalveranlagungsportfolio	EUR Mio.	42.586,1	41.062,2
Konzern Eigenkapital (inklusive nicht beherrschende Anteile)	EUR Mio.	6.029,7	5.713,9
Verbindlichkeiten aus ausgestellten Versicherungsverträgen	EUR Mio.	37.804,1	36.370,4
Bilanzsumme	EUR Mio.	48.753,8	47.217,7
Operativer Return on Equity (Operativer RoE)	%	15,1	11,6
Vertragliche Servicemarge (CSM)	EUR Mio.	5.797,2	5.838,1
<b>Aktie</b>			
Anzahl Aktien	Stück	128.000.000	128.000.000
Marktkapitalisierung	EUR Mio.	3.392,00	2.860,80
Durchschnittliche Zahl gehandelter Aktien pro Tag	Stück	rd. 33.000	rd. 56.000
Buchwert je Aktie <sup>1</sup>	EUR	42,48	40,80
Ultimokurs	EUR	26,500	22,350
Höchstkurs	EUR	27,350	26,850
Tiefstkurs	EUR	22,250	20,650
Aktienperformance des Jahres (ohne Dividende)	%	18,57	-10,24
Dividende je Aktie	EUR	1,40 <sup>2</sup>	1,30
Dividendenrendite	%	5,28	5,82
Ergebnis je Aktie <sup>3</sup>	EUR	4,31	3,63
KGV 31. Dezember		6,15	6,16
<b>Personal</b>			
Personalstand (Jahresdurchschnitt)		29.405	28.832

Bei der Summierung von gerundeten Beträgen und Prozentangaben können rundungsbedingte Rechendifferenzen auftreten.

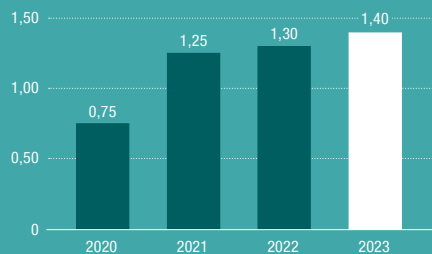
<sup>1</sup> Der Wert ergibt sich aus der Berechnung des Eigenkapitals vor nicht beherrschender Anteile, abzüglich Neubewertungsrücklage und abzüglich Hybridkapital.

<sup>2</sup> Vorgeschlagene Dividende

<sup>3</sup> Die Berechnung dieser Kennzahl berücksichtigt die Zinsaufwendungen für Hybridkapital. Das unverwässerte entspricht dem verwässerten Ergebnis je Aktie (in EUR).

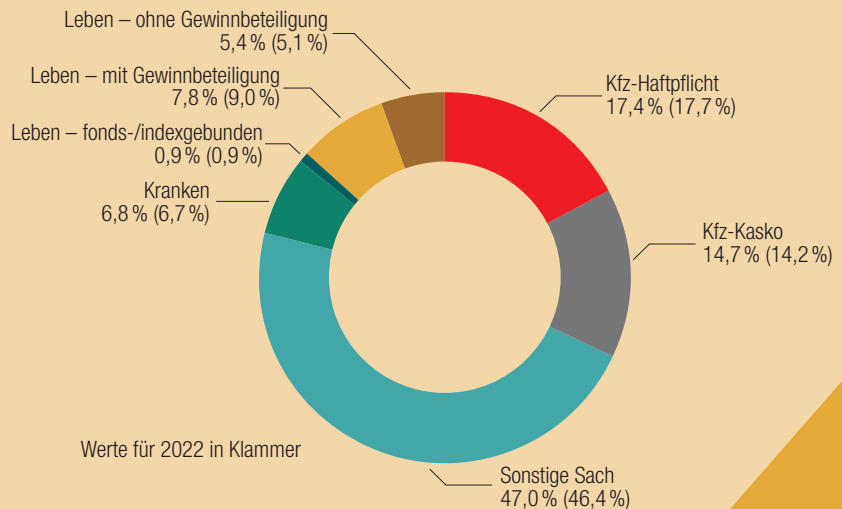
## Dividende je Aktie

in EUR



■ Dividende  
 ■ vorgeschlagene Dividende

## Versicherungstechnische Erträge nach Sparten





**Vielfalt ist ein Grundwert der VIG.** Sie versteht sich nicht als rein zentral gesteuerter Konzern, sondern als eine Gruppe von Gesellschaften, die eigenverantwortlich agieren. Das ermöglicht rasche Entscheidungen, motiviert die rund 29.000 Beschäftigten, macht die VIG flexibel und innovativ. Dies soll auch auf den Titelblättern der Berichte 2023 zum Ausdruck gebracht werden. Vielfalt schafft Mehrwert – sowohl für die VIG als auch ihre Stakeholder.

**EUR 4,31**

Ergebnis je Aktie

Topergebnis in herausforderndem Umfeld

**EUR 1,40** Dividende je Aktie

Der Hauptversammlung wird auf Basis der neuen Dividendenpolitik eine Erhöhung der Dividende auf EUR 1,40 je Aktie vorgeschlagen.

**269%** Solvenzquote

Die VIG ist damit weiterhin sehr gut kapitalisiert.

**EUR 1.199 Mio.**

an Green Bonds

Die VIG berücksichtigt in ihrer Investmentstrategie neben ökologischen auch soziale Kriterien.



Mehr Informationen zur VIG-Aktie sowie den Kontakt zur Investor-Relations-Abteilung finden Sie auf der VIG-Website unter [group.vig/investor-relations](https://group.vig/investor-relations)

## 4 gute Gründe, um in die VIG zu investieren:

- 1 Breites Portfolio mit Wachstumspotenzial**
  - Versicherungslösungen in den Sparten Schaden/Unfall, Leben und Kranken in 30 Ländern
  - Mehr als 30 Jahre M&A-Erfahrung in CEE
  - Organische und anorganische Wachstumsinitiativen zum weiteren Ausbau der führenden Marktposition
- 2 Finanzielle Stabilität**
  - „A+“-Rating mit stabilem Ausblick von Standard & Poor's
  - Solvenzquote von 269% im Jahr 2023
  - Seit 1994 kontinuierliche Dividendenausschüttung
- 3 Bewährte Managementprinzipien gewährleisten Kund:innennähe**
  - Lokales Unternehmertum für schnelles und flexibles Agieren am Markt
  - Multikanalvertrieb zur Nutzung sämtlicher Vertriebschancen
  - Mehrmarkenpolitik für breite Zielgruppenansprache
  - Konservative Veranlagungs- und Rückversicherungspolitik schaffen Vertrauen
- 4 Nachhaltigkeit als integraler Bestandteil des Geschäftsmodells**
  - Nachhaltigkeitsprogramm mit Fokus auf sechs Wirkungsfelder: Veranlagung, Underwriting, Bürobetrieb, Mitarbeitende, Kund:innen, Gesellschaft
  - Deklarationen zu „Verantwortungsvolles Investieren“ und „Verantwortungsvolles Versichern“

Mehr dazu im aktuellen Nachhaltigkeitsbericht 2023 oder auf [group.vig/nachhaltigkeit/downloads](https://group.vig/nachhaltigkeit/downloads)



# MIT VIELFALT IN DIE ZUKUNFT

## Sehr geehrte Aktionärinnen und Aktionäre, sehr geehrte Damen und Herren!

Es ist mir eine große Freude, Ihnen den aktuellen Konzernbericht der VIG zu präsentieren. Gemeinsam mit unseren Gruppengesellschaften ist es uns gelungen, die sehr positive Dynamik fortzusetzen und das Geschäftsjahr mit einem hervorragenden Ergebnis abzuschließen. Unsere Gruppe weist in ihrem ersten vollen Jahr nach der Adaptierung der Rechnungslegungsstandards versicherungstechnische Erträge von EUR 10,9 Mrd. und ein Vorsteuerergebnis von EUR 772,7 Mio. aus. Das entspricht einer Umsatzsteigerung von 12,2% und einer Ergebnissteigerung von 31,9%. Die versicherungstechnischen Erträge sind eine von mehreren neuen Kenngrößen unter IFRS 9 und IFRS 17, auf die Sie im Bericht stoßen werden. Sie umfassen die Gegenleistung, die ein Versicherungsunternehmen für die Übernahme von Versicherungsrisiken erhält bzw. erwartet.

Zinswende und Inflation prägten das Jahr 2023 wesentlich. Die gestiegenen Zinsen wirkten sich positiv auf unsere Ertrags- und Solvenzposition aus. Steigende Preise erhöhten andererseits die Kosten in der Schadenabwicklung. Dieser Effekt konnte jedoch in Grenzen gehalten werden – zum einen durch Maßnahmen zur Effizienzsteigerung, zum anderen durch inflationsbedingte

### Kennzahlen 2023

**EUR 13,8** Mrd.  
Verrechnete Prämien (+9,8%)

**EUR 10,9** Mrd.  
Versicherungstechnische  
Erträge (+12,2%)

**EUR 772,7** Mio. Ergebnis  
vor Steuern (+31,9%)

**92,6** %  
Netto Combined Ratio

Prämienanpassungen, welche in vielen Versicherungsverträgen über Indexanpassungen vorgesehen sind.

Das Ergebnis 2023 zeigt: Sie können sich zu jeder Zeit auf die VIG verlassen. Für mich persönlich hat höchsten Wert, dass das auch in Zukunft so bleibt. Daher die Frage: Was macht uns resilient? Ich bin überzeugt: Es ist unsere Vielfalt und unsere hohe Kapitalstärke. Die Diversifikation über Märkte und die grundsätzlich dezentrale Ausrichtung ➤

>

der Gruppe. Der Umstand, dass in der VIG eigenständige Gesellschaften nahe am Markt und den Bedürfnissen der Kund:innen agieren. Das macht uns flexibel und ermöglicht individuelles Handeln. So schaffen wir Mehrwert durch Vielfalt für all unsere Stakeholder.

### **Eine Dividende auf Vorjahresniveau oder höher**

Die Stärke und Stabilität der VIG kommt auch Ihnen, unseren Aktionär:innen, zugute. Seit unserer Erstnotiz an der Wiener Börse 1994 zahlen wir durchgehend jedes Jahr eine Dividende. Die bisherige Dividendenpolitik sah vor, dass wir 30 bis 50 % des Konzernnettogewinns ausschütten. Ab 2024 betonen wir noch stärker die Resilienz und Berechenbarkeit der VIG. Wir streben nunmehr eine Dividende je Aktie an, deren Höhe zumindest jener des Vorjahrs entspricht und die abhängig von der operativen Performance kontinuierlich steigt. Auf Basis der 2023 beschlossenen Dividende sowie der ausgezeichneten Geschäftsentwicklung werden wir der Hauptversammlung eine Dividende in Höhe von EUR 1,40 vorschlagen.

### **Neue Wege der Zusammenarbeit**

Um die positive Dynamik der Gruppe fortzusetzen, gilt es, das Erfolgsrezept der VIG lebendig zu halten und gemäß den Anforderungen einer immer komplexeren Welt weiterzuentwickeln. Daher haben wir im zweiten Halbjahr einige wesentliche Schritte gesetzt, um die Zusammenarbeit innerhalb der Gruppe weiter auszubauen.

Für die VIG war immer klar: Für uns gehen Vielfalt und Solidarität Hand in Hand. Das ist, was uns verbindet und uns zur Gruppe macht. Denn eine Gruppe ist mehr als die Summe ihrer Gesellschaften. Vielfalt bedeutet, eigenständig

## **Neue Rechnungslegung**

Die VIG-Versicherungsgruppe wendet per 1. Jänner 2023 erstmals die Rechnungslegungsstandards IFRS 9 und IFRS 17 an. Die Erstanwendung führt zu signifikanten Änderungen und hat damit einen materiellen Einfluss auf den vorliegenden Konzernbericht inklusive angepasster Vergleichsinformationen des Vorjahres. Details zu den Änderungen ab Seite 65.

zu arbeiten und zugleich einander bestmöglich zu unterstützen. Der neu geschaffene Bereich CO<sup>3</sup> greift diesen Anspruch mit dem Ziel auf, die Zusammenarbeit innerhalb unserer Gruppe zu stärken.

CO<sup>3</sup> steht für „Collaboration, Cooperation und Communication“. Die Bandbreite an Aktivitäten rund um Collaboration ist weit: Sie umfasst den besseren Austausch zwischen Bereichen innerhalb einer Gesellschaft ebenso wie die Vernetzung von Peers über unterschiedliche Gesellschaften und Landesgrenzen hinweg. Es gibt dazu bereits zahlreiche sehr gut etablierte Formate – andere sind gerade im Entstehen. Im Unterschied dazu beschreibt Cooperation die Zusammenarbeit von zwei oder mehreren Gesellschaften im selben Land. Hier liegt der Fokus darauf, Synergien zu finden und zu nutzen. Communication bildet neben den bekannten Aufgaben der Unternehmenskommunikation und des Marketings die Klammer über sämtliche Collaboration- und Cooperation-Schwerpunkte und macht diese über unterschiedliche Kanäle sichtbar.

Bei alledem bleibt die VIG ihren Werten und Managementprinzipien treu. Wir leben weiterhin lokales Unternehmertum. Denn die Lösungen, um Synergiepotenziale zu identifizieren und zu heben, werden lokal – unter Berücksichtigung der Marktgegebenheiten – entwickelt. Unsere Mehrmarkenpolitik, die differenzierte Ansprache der Kund:innen, bleibt ebenso bestehen. Denn auch hier sehen wir Mehrwert durch Vielfalt.

### **Zukunftsthemen im Blick**

Neben CO<sup>3</sup> werden uns in der Weiterentwicklung unseres Geschäftsmodells der digitale, der gesellschaftliche und der ökologische (Klima-)Wandel intensiv beschäftigen. Parallel zu vielfältigen technischen Innovationen, etwa dem Einsatz von KI-Modellen für die automatisierte Schadenabwicklung, werden IT-Sicherheit sowie der Schutz der Infrastruktur und der Unternehmensdaten immer bedeutsamer. Auch in diesem Bereich stärken wir die Organisation der Gruppe mit entsprechenden Strukturen und Unterstützungsmaßnahmen für all unsere Gesellschaften. Neue Chancen in der Ansprache unserer Kund:innen wollen wir über die systematische Kooperation mit digitalen Plattformen erschließen, und auch im Bereich der Assistance weiten wir unser Angebot nicht nur auf neue Produkte, sondern auch auf neue Märkte aus.

Nachhaltigkeit prägt die Unternehmensgruppe seit jeher. In den vergangenen Jahren haben wir begonnen, das Thema explizit und systematisch in allen Geschäftsbereichen zu verankern. Das im Jahr 2023 – gemeinsam mit den CEOs der Gruppengesellschaften – formulierte Nachhaltigkeitsprogramm definiert konkrete Ziele in sechs Wirkungsfeldern. Damit stärkt es Nachhaltigkeit als integralen Bestandteil des Geschäftsmodells. Dies



Mehr Infos von Hartwig Löger  
im Video online unter  
[geschaeftsbericht.vig/2023](https://www.vig.at/geschaeftsbericht/2023)

**„Eine Gruppe ist mehr  
als die Summe ihrer  
Gesellschaften.“**

## VIG 25 Nachhaltigkeitsprogramm

Das neue Nachhaltigkeitsprogramm der VIG definiert insgesamt sechs Wirkungsfelder. Veranlagung, Underwriting und Bürobetrieb weisen einen ökologischen Schwerpunkt auf, während Mitarbeitende, Kund:innen und Gesellschaft vor allem soziale Aspekte ansprechen. Mehr zu den jeweiligen Arbeitsschwerpunkten auf der Seite 14.

wird sich zukünftig auch in einer entsprechend spezifischen Berichterstattung aufgrund neuer gesetzlicher Grundlagen – wie der Corporate-Sustainability-Reporting-Richtlinie (CSRD) der EU – niederschlagen.

### Ausblick

Was können Sie zukünftig von der VIG erwarten? Wir haben es nicht in der Hand, wie sich unser Umfeld entwickeln wird, aber wohl, wie wir damit umgehen werden. Umso wichtiger ist es, dass wir in der Lage sind, weiterhin proaktiv auf Trends einzugehen und rasch auf Veränderungen zu reagieren. Die Initiativen unserer Programme unterstützen uns dabei ebenso wie neue Wege der Zusammenarbeit. Die drei strategischen Stoßrichtungen des Strategieprogramms VIG 25 zielen auf mehr Effizienz, mehr Nähe zu unseren Kund:innen und eine

Erweiterung des Geschäftsmodells über das klassische Versicherungsgeschäft hinaus ab und sorgen dafür, dass wir unsere Ziele bis 2025 erreichen.

Mit den skizzierten CO<sup>3</sup>-Maßnahmen verbessern wir unsere interne Zusammenarbeit, potenzieren unsere Stärken und sichern so die weiterhin positive Performance unserer Gesellschaften und der gesamten Gruppe. Mit der systematischen Verankerung von Nachhaltigkeitszielen setzen wir einen wesentlichen Schritt für den Erhalt einer lebenswerten Zukunft.

**Hartwig Löger**  
Vorstandsvorsitzender

## Mehr Inhalte

Weiterführende Videos und Informationen über das Geschäftsjahr 2023 erhalten Sie online auf [geschaeftsbericht.vig/2023](https://geschaeftsbericht.vig/2023)



Eine Auswahl der zusätzlichen Inhalte:

- Video mit dem neuen CEO Hartwig Löger
- Erklärvideo zum VIG 25 Nachhaltigkeitsprogramm
- Weitere Highlights aus dem Geschäftsjahr 2023



Alle Publikationen der VIG Holding finden Sie auf [group.vig/berichte](https://group.vig/berichte)



# INHALT

## Unternehmen

- 3 ..... Vorwort des Vorstandsvorsitzenden
- 8 ..... Unternehmensprofil
- 10 ..... Strategie
- 12 ..... Strategieprogramm VIG 25
- 14 ..... Nachhaltigkeitsprogramm
- 16 ..... Highlights 2023
- 18 ..... Corporate Governance-Bericht
- 31 ..... Bericht des Aufsichtsrats

## Konzernlagebericht

- 35 ..... Geschäftsverlauf und wirtschaftliche Lage
- 35 ..... Wirtschaftliches Umfeld
- 35 ..... Rechtliches Umfeld
- 36 ..... Geschäftsverlauf und finanzielle Leistungsindikatoren des Konzerns
- 41 ..... Zweigniederlassungen
- 41 ..... Geschäftsverlauf und finanzielle Leistungsindikatoren nach berichtspflichtigen Segmenten
- 50 ..... Weitere verpflichtende Angaben
- 50 ..... Forschung und Entwicklung
- 50 ..... Bestand, Erwerb und Veräußerung eigener Anteile
- 50 ..... Internes Kontroll- und Risikomanagementsystem im Rechnungslegungsprozess
- 52 ..... Kapital-, Anteils-, Stimm- und Kontrollrechte und damit verbundene Vereinbarungen
- 52 ..... Konsolidierte nichtfinanzielle Erklärung
- 52 ..... Corporate Governance
- 52 ..... Angaben zur Auslagerung
- 53 ..... Voraussichtliche Entwicklung und Risiken des Konzerns
- 53 ..... Wesentliche Risiken und Ungewissheiten
- 53 ..... Voraussichtliche Entwicklung – Ausblick 2024



Vielalt und Solidarität gehen für die VIG Hand in Hand. Mehr über unser Engagement für Gesellschaft und Umwelt sowie über weitere Aspekte verantwortungsvoller Unternehmensführung lesen Sie im Nachhaltigkeitsbericht 2023 oder auf [group.vig/nachhaltigkeit](https://group.vig/nachhaltigkeit)



## Konzernabschluss

58	.....	Hauptabschlussbestandteile
58	.....	Konzerngewinn- und -verlustrechnung
59	.....	Konzerngesamtergebnisrechnung
60	.....	Konzernbilanz
61	.....	Konzerneigenkapitalüberleitung
62	.....	Konzernkapitalflussrechnung
64	.....	Konzernanhang
90	.....	Erörterung der Vermögens-, Finanz- und Ertragslage
149	.....	Weitere Angaben
211	.....	Risikostrategie und Risikomanagement
229	.....	Erklärung des Vorstands
230	.....	Bestätigungsvermerk

## Serviceangaben

237	.....	Abkürzungsverzeichnis
239	.....	Glossar
245	.....	Logoübersicht der VIG
246	.....	Adressen der VIG-Versicherungsgesellschaften und Pensionskassen
250	.....	Kontakte VIG Holding
252	.....	Anschrift – Hinweise – Impressum

# AUF EINEN BLICK

Die VIG ist die **führende Versicherungsgruppe** in Zentral- und Osteuropa. Sie besteht aus der börsennotierten VIG Holding sowie mehr als **50 Versicherungsgesellschaften und Pensionskassen in 30 Ländern**. Die Holding mit Sitz in Wien koordiniert den gruppenweiten Austausch und fungiert als Steuerungsorgan.

Die Versicherungsgesellschaften setzen auf lokal etablierte Marken. Ihre rund **29.000 Mitarbeiter:innen** sichern rund **32 Millionen Kund:innen** bestmöglich gegen die Risiken des Alltags ab.

Die Strategie der VIG ist auf profitables Wachstum und die Schaffung von **Mehrwert durch Vielfalt** ausgerichtet: Der Reichtum an unterschiedlichen Sprachen, Kulturen und unternehmerischen Ansätzen schafft größtmögliche Kund:innennähe und fördert zugleich Innovation und Kreativität. Die dezentralen Strukturen machen die Gruppe flexibel und sorgen für rasche Entscheidungen.



## Wer ist die VIG?

Erfahren Sie mehr über die führende Versicherungsgruppe in CEE in diesem Video auf [geschaeftsbericht.vig/2023/profil](https://geschaeftsbericht.vig/2023/profil)

## VIG-Länderportfolio

Die VIG teilt ihre Region in zwei Bereiche ein: zum einen in die Region Zentral- und Osteuropa (CEE), die inklusive Österreich 20 Länder umfasst und in der die langfristigen Wachstumschancen genutzt werden sollen. Zum anderen in zehn Spezialmärkte, in denen jeweils spezifische Zielsetzungen verfolgt werden. Vier dieser Länder (Deutschland, Georgien, Liechtenstein und Türkei) werden im berichtspflichtigen Segment „Spezialmärkte“ abgebildet.

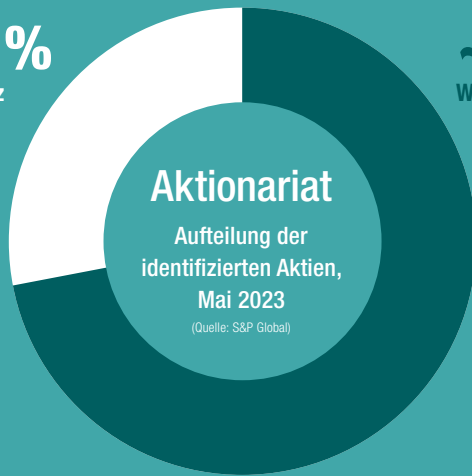
## Marktpositionen in CEE

Stand Marktränge 1.–3. Quartal 2023, Moldau 1.–4. Quartal 2022, Ungarn 1.–4. Quartal 2023

- CEE
- Spezialmärkte lt. Länderportfolio



**~28%**  
Streubesitz



### Aktionariat

Aufteilung der identifizierten Aktien, Mai 2023  
(Quelle: S&P Global)

**~72%**  
Wiener Städtische Versicherungsverein

**A+** Rating mit stabilem Ausblick von Standard & Poor's

**1990** erster Expansionsritt in die damalige Tschechoslowakei

Listing an den Börsen in **Wien, Prag und Budapest**

**Jährliche Dividende** seit dem Börsengang 1994

rund **32.000.000** Kund:innen

rund **29.000** Mitarbeiter:innen

über **50** Versicherungsgesellschaften und Pensionskassen

in **30** Ländern tätig

**200** Jahre Erfahrung in der Gruppe

Nummer **1** in CEE





# STRATEGISCHE GRUNDSÄTZE

Das Leitbild, die strategischen Ziele und klare Managementprinzipien bestimmen den langfristigen Kurs der VIG.

## Leitbild

### Unsere Vision

Wir wollen die erste Wahl für unsere Kund:innen sein. Unsere Stakeholder sehen in uns eine stabile und verlässliche Partnerin. Dadurch festigen wir unsere Position als führende Versicherungsgruppe in Zentral- und Osteuropa.

### Unsere Mission

Wir stehen für Stabilität und Kompetenz in der Absicherung von Risiken. Wir nutzen unsere Erfahrung, unser Know-how und die Vielfalt, um näher an unseren Kund:innen zu sein. Es liegt in unserer Verantwortung, jene Werte zu schützen, die unseren Kund:innen wichtig sind.

### Unsere Werte

Vielfalt  
Kund:innennähe  
Verantwortung

### Unser Versprechen

Wir ermöglichen den Menschen, ein sicheres und besseres Leben zu führen: Schützen, was zählt.



## Strategische Ziele

- ▶ **Ausbau der führenden Marktposition in CEE**
- ▶ **Schaffen von nachhaltigem Wert**
- ▶ **Nachhaltigkeitsziele in sechs Wirkungsfeldern**

Auf Basis dieser langfristigen strategischen Ausrichtung formuliert die VIG mittelfristige Ziele. So will die Gruppe bis 2025 in jedem CEE-Markt zumindest zu den drei größten Versicherungsgruppen zählen (ausgenommen Slowenien). Das Prämienvolumen soll wachsen, indem die langfristigen Chancen unter anderem im Bereich Gesundheitsversicherung und Vorsorge im CEE-Raum genutzt werden. Dem Schaffen von nachhaltigem Wert dient unter anderem die Effizienz im operativen Geschäft, etwa indem Synergien zwischen Gesellschaften gezielter genutzt werden. Das gruppenweite Nachhaltigkeitsprogramm verfolgt das Ziel, Nachhaltigkeit als integralen Bestandteil und Fundament des Geschäftsmodells weiter zu stärken und so auch den zukünftigen Erfolg der Gruppe abzusichern (siehe Seite 14).



## Managementprinzipien

### Lokales Unternehmertum

Die dezentralen Strukturen der VIG lassen dem lokalen Management und seinen Mitarbeiter:innen die notwendige Flexibilität im operativen Geschäft. Schließlich kennen diese die Bedürfnisse der Menschen vor Ort und die Besonderheiten des Markts am besten. So können Produkte und Vertrieb optimal an lokale Gegebenheiten angepasst werden. Die Steuerung der Versicherungsgruppe obliegt der VIG Holding.

### Mehrmarkenpolitik

Die VIG setzt auf regional etablierte Marken. Mit über 50 Versicherungsgesellschaften und Pensionskassen in 30 Märkten kann sie verschiedene Zielgruppen direkt und persönlich ansprechen. Gleichzeitig stärkt das die regionale Identität und bindet Kund:innen wie Mitarbeitende enger an das Unternehmen. Neben dem lokalen Markennamen vermittelt „Vienna Insurance Group“ die Internationalität und Stärke der Gruppe.

### Multikanalvertrieb

Um den individuellen Beratungsvorlieben der Kund:innen bestmöglich zu entsprechen, setzen die VIG-Versicherungsgesellschaften auf eigene Mitarbeiter:innen im Außendienst ebenso wie auf Makler:innen und Agenturen, auf Struktur-, Direkt- und digitalen Vertrieb. Große Bedeutung kommt auch dem Bankvertrieb zu. Seit 2008 besteht der Bankenkooperationsvertrag mit der Erste Group, die in CEE ebenfalls fest verankert ist.

### Konservative Veranlagungs- und Rückversicherungspolitik

Die im eigenen Risiko der VIG gehaltenen Kapitalanlagen belaufen sich auf EUR 35.288,7 Mio. Sicherheits- und Nachhaltigkeitsaspekte stehen im Mittelpunkt der Anlagestrategie, daher ist der überwiegende Teil in Anleihen investiert. Sorgfalt leitet auch die Rückversicherungspolitik: Für einen optimalen Risikoausgleich werden übernommene Risiken auf Gruppenebene gebündelt und teilweise am internationalen Rückversicherungsmarkt platziert.



VIG 25 ▶

Strategieprogramm  
bis 2025

VIG 25 ▶

Strategieprogramm  
bis 2025



# MEHR ERFOLG: DAS STRATEGIEPROGRAMM **VIG 25**

**Im Strategieprogramm VIG 25 sind die Ziele bis 2025 festgelegt. Mehr Effizienz, mehr Nähe zu Kund:innen und mehr Wertschöpfung bereiten den Boden für nachhaltigen Erfolg.**

Das Strategieprogramm VIG 25 wurde für den Zeitraum 2021 bis 2025 entwickelt. Als Antwort auf die in der obigen Grafik angeführten Trends und Entwicklungen sowie deren Auswirkungen auf das Versicherungsgeschäft kristallisieren sich klare Anforderungen an die Gruppe heraus: Nachhaltigkeit als integralen Bestandteil des Geschäftsmodells und Fundament gilt es noch weiter zu stärken sowie Effizienz und Produktivität mittels Digitalisierung weiter zu forcieren. Darüber hinaus sollen neue Wege der Kund:innenansprache und -bindung

entwickelt sowie insgesamt das Verständnis für Risikovorsorge gefördert werden. Daher wird das Geschäftsmodell durch gezielte Aktivitäten in drei strategischen Stoßrichtungen optimiert, ausgebaut und erweitert. Diese festigen den nachhaltigen Erfolg der VIG und tragen dazu bei, die strategischen Ziele (siehe Seite 10) zu erreichen.




Erfahren Sie mehr zum Strategieprogramm VIG 25 in diesem Video unter [geschaeftsbericht.vig/2023/strategie-VIG-25](https://www.geschaeftsbericht.vig/2023/strategie-VIG-25)

## Anforderungen

- ▶ **Nachhaltigkeit als integralen Bestandteil und Fundament des Geschäftsmodells weiter stärken**
- ▶ **Effizienz und Produktivität im operativen Geschäft weiter steigern und damit verbunden die digitale Transformation fortsetzen und intensivieren**
- ▶ **Neue Wege der Ansprache und Bindung von Kund:innen entwickeln, um auf geänderte Erwartungen und Verhaltensweisen der Verbraucher:innen zu reagieren**
- ▶ **Das Verständnis in der Gesellschaft für die Bedeutung von Risikovorsorge fördern**

## Strategische Stoßrichtungen in drei Horizonten

- ▶ **Mehr Effizienz**  
Optimierung des Geschäftsmodells durch Produktivitäts- und Effizienzsteigerungen
  - Vereinfachung von Prozessen und Automatisierung
  - Austausch und Umsetzung von Best-Practice-Beispielen
  - Weitere Optimierungen im Underwriting und in der Preisgestaltung
- ▶ **Mehr Kund:innennähe**  
Ausbau des Geschäftsmodells durch neue Wege der Ansprache und Erweiterung des Produktangebots durch Services für zusätzlichen Kund:innennutzen
  - Erhöhung der Sichtbarkeit der Marken und Attraktivität der Produkte
  - Verstärkte Nutzung eines hybriden Vertriebsansatzes, der persönliche und digitale Kontakte kombiniert
- ▶ **Mehr Wertschöpfung**  
Erweiterung des Geschäftsmodells und der Wertschöpfungskette über das Versicherungsgeschäft hinaus
  - Verstärkter Fokus auf Asset Management und Pensionsfondsgeschäft
  - Etablierung von Ökosystemen
  - Förderung des Bewusstseins für Vorsorge und Risikoabsicherung



# DAS NEUE NACHHALTIGKEITSPROGRAMM

**Im Rahmen des Strategieprogramms VIG 25 hat die Versicherungsgruppe auch ein neues Nachhaltigkeitsprogramm entwickelt. Dieses stärkt Nachhaltigkeit als integralen Bestandteil des Geschäftsmodells.**

Nachhaltigkeit bedeutet für die VIG, heute wirtschaftlichen Wert zu schaffen, ohne dies auf Kosten von morgen zu tun. Neben den traditionellen Aspekten **Ökologie**, **Soziales** und Unternehmensführung bzw. **Governance** bleibt daher die Wirtschaftlichkeit bzw. **Ökonomie** und damit ein profitables Geschäftsmodell die Grundlage aller Bemühungen. Das gruppenweite VIG 25 Nachhaltigkeitsprogramm ist in einem kollaborativen Prozess mit den VIG-Versicherungsgesellschaften entstanden. Gemeinsam wurden sechs Wirkungsfelder definiert. Dabei weisen Veranlagung, Underwriting und Bürobetrieb eine vorrangig ökologische Stoßrichtung auf, während die Bereiche Mitarbeitende, Kund:innen und Gesellschaft vorwiegend soziale Aspekte ansprechen.



Erfahren Sie mehr zum neuen Nachhaltigkeitsprogramm in diesem Video unter [geschaeftsbericht.vig/2023/nachhaltigkeit](https://geschaeftsbericht.vig/2023/nachhaltigkeit)





Die VIG fördert durch Risikobildung die Risikokompetenz in ihren Märkten. Damit unterstützt sie Menschen dabei, fundierte Entscheidungen zu treffen und sich eigenverantwortlich vor Risiken zu schützen. Zudem fördert sie das Engagement ihrer Mitarbeitenden für gemeinnützige Zwecke.



Die Investitionsentscheidungen der VIG leisten einen Beitrag zur Klimawende. Bis 2050 sollen die Treibhausgasemissionen aus dem Anlageportfolio die Netto-Null erreichen. Dazu dienen Ausschlusskriterien zum Beispiel für Kohle, ein Engagement-Ansatz sowie die Erhöhung des Anteils von grünen Investitionen.



Die VIG legt hohen Wert auf Kund:innenzufriedenheit und gründete 2023 ein eigenes Kompetenzzentrum für Kund:innenerfahrung, um deren Bedürfnisse noch besser zu verstehen. Außerdem will sie bestehende Deckungslücken in der Gesellschaft schließen, etwa für unterversorgte oder sozial benachteiligte Kund:innen.

Gesellschaft

Veranlagung

Kund:innen

Underwriting

## Nachhaltigkeit in der VIG

Mitarbeitende

Bürobetrieb




Auch im Corporate- und Retail-Underwriting-Portfolio sollen bis 2050 die Treibhausgasemissionen auf Netto-Null reduziert werden. Kriterien legen fest, welche Industrien nicht versichert werden. Zudem unterstützt die VIG Unternehmen im Rahmen ihres Engagement-Ansatzes und Kund:innen insgesamt dabei, sich besser an den Klimawandel anzupassen.



Die VIG hat den Anspruch, eine attraktive Arbeitgeberin zu sein und fördert Mitarbeiter:innenorientierung, Vielfalt und Chancengleichheit. Im Rahmen des Nachhaltigkeitsprogramms plant sie für einen Großteil der Gruppengesellschaften, ihre Attraktivität als Arbeitgeberin anhand eines internationalen Indexes zu messen.

Die Emissionen aus dem Betrieb der Büroinfrastruktur und aus Geschäftsreisen sollen 2050 die Netto-Null erreichen, bereits bis 2030 will die VIG in diesem Bereich klimaneutral sein. Dazu dienen etwa Maßnahmen für mehr Energieeffizienz, mehr erneuerbare Energie und weniger bzw. umweltfreundlichere Geschäftsreisen.



# HIGHLIGHTS 2023

## Neue Dividendenpolitik

Die Vienna Insurance Group beteiligt ihre Aktionär:innen seit ihrer Erstnotiz an der Wiener Börse 1994 durchgehend jedes Jahr am Unternehmenserfolg. Im Hinblick auf Dividendenkontinuität und Berechenbarkeit strebt die VIG zukünftig eine Dividende je Aktie an, deren Höhe zumindest dem Vorjahr entspricht und abhängig von der operativen Ergebnissituation kontinuierlich steigt.



Mehr Highlights aus dem Geschäftsjahr 2023 finden Sie im Online-Bericht der VIG auf [geschaeftsbericht.vig/2023/highlights](https://geschaeftsbericht.vig/2023/highlights)



© Ian Ehm

## Führungswechsel bei der VIG

Seit 1. Juli 2023 ist Hartwig Löger Generaldirektor und Vorstandsvorsitzender der Vienna Insurance Group. Peter Höfinger wurde Generaldirektor-Stellvertreter und bekleidet die Funktion des stellvertretenden Vorsitzenden. Elisabeth Stadler und Peter Thirring schieden Ende Juni 2023 aus dem VIG-Vorstand aus.

## Erfolgreiches Closing der Aegon- Gesellschaften

Nach dem erfolgreichen Erwerb des Aegon-Geschäfts in Ungarn und der Türkei im Jahr 2022 konnte am 31. Mai 2023 auch das Closing der polnischen und rumänischen Aegon-Gesellschaften abgeschlossen werden. Damit erweitert die VIG nicht nur ihr Lebensversicherungsportfolio, sondern auch ihre Aktivitäten im Pensionsfondsgeschäft. In Rumänien wurde die erworbene Pensionskasse in Carpathia Pensii umbenannt, in Polen in Vienna PTE. Die im März 2022 erworbene ungarische Aegon-Versicherungsgesellschaft heißt nunmehr Alfa Vienna Insurance Group Zrt. In der Türkei ist die erworbene Lebensversicherungsgesellschaft unter der Marke Viennialife tätig.

Durch den Erwerb der ungarischen Gesellschaften der Aegon-Gruppe wurde die VIG im März 2022 zur Marktführerin in Ungarn. An der in der Folge gebildeten Holding als Steuerungseinheit des Ungarngeschäfts der VIG beteiligte sich der ungarische Staat mit 45%. Am 30. November 2023 hat die VIG ihren Anteil am Ungarngeschäft von 55 auf 90% erhöht. Die Staatsholding Corvinus bleibt mit 10% weiter beteiligt und unterstreicht damit das Engagement für einen gemeinsamen Ausbau des Versicherungssektors in Ungarn.

## VIG bündelt Kräfte in Polen

Die Vienna Insurance Group konzentriert ihren Marktauftritt in Polen von derzeit sechs auf künftig drei Versicherungsgesellschaften. Durch den Zusammenschluss der Nichtlebensgesellschaften Compensa und Wiener wird ein Key Player am Nichtlebensversicherungsmarkt entstehen. Die InterRisk agiert weiterhin eigenständig. Die drei Lebensversicherungsgesellschaften Vienna Life, Compensa Life und Aegon Life werden zu einem größeren, starken Marktteilnehmer im Lebensversicherungsgeschäft zusammengeführt. Die Fusionen erfolgen vorbehaltlich der noch erforderlichen aufsichtsrechtlichen Genehmigungen.

## Studie zur Risikokompetenz in CEE

Eine im Jahr 2023 von der VIG beauftragte Gallup-Studie in CEE zeigt, dass sieben von zehn Befragten nicht in der Lage sind, sachkundig mit Risiken umzugehen. Im Rahmen der Studie wurden 9.000 Menschen über 18 Jahren in Österreich, Bulgarien, Kroatien, Polen, Rumänien, Serbien, der Slowakei, der Tschechischen Republik und Ungarn befragt. Ein Schwerpunkt des Nachhaltigkeitsprogramms der VIG ist daher die Förderung von Risikokompetenz in ihren Märkten. Eine bessere Risiko- und Finanzbildung soll der Bevölkerung dabei helfen, sich adäquat zu schützen.

Mehr zur Studie unter [group.vig/Risikokompetenz-Studie](https://group.vig/Risikokompetenz-Studie)



## Verantwortungsvolles Investieren

Im Rahmen des neuen VIG 25 Nachhaltigkeitsprogramms verfolgt die VIG das Ziel, in den Bereichen Veranlagung, Underwriting und Bürobetrieb die Treibhausgasemissionen bis 2050 auf Netto-Null zu reduzieren. Konkret hat die VIG im Jahr 2023 unter anderem die neue Deklaration „Verantwortungsvolles Investieren“ beschlossen, welche neue bzw. verschärfte Nachhaltigkeitskriterien in der Veranlagung beinhaltet. Ausschlusskriterien legen fest, in welche Unternehmen nicht investiert wird. Zudem verfolgt die VIG einen Engagement-Ansatz. Dieser bezeichnet den aktiven Austausch mit Unternehmen, um sie zu ermutigen, ihr ESG-Rating zu verbessern. Der Umsetzung des Ansatzes dient eine Kooperation mit dem externen Partner ISS ESG. Ab dem Jahr 2024 wird ein jährlicher Bericht über die Engagement-Aktivitäten erstellt und veröffentlicht.

Die Deklaration „Verantwortungsvolles Investieren“ steht auf der Website unter folgendem Link zum Download zur Verfügung:  
[group.vig/nachhaltigkeit/downloads](https://group.vig/nachhaltigkeit/downloads)





# Corporate Governance-Bericht

**Transparenz und das Vertrauen unserer Stakeholder sind uns wichtige Anliegen. Die Beachtung und Erfüllung der Bestimmungen des Österreichischen Corporate Governance Kodex haben daher einen großen Stellenwert.**

Der Österreichische Corporate Governance Kodex (ÖCGK) besteht seit dem Jahr 2002 und wird regelmäßig an die gültigen Gesetzestexte sowie aktuellen Trends angepasst. Er bildet den Standard für gute Unternehmensführung und Unternehmenskontrolle in Österreich. Die darin enthaltenen Bestimmungen tragen wesentlich zur Stärkung des Vertrauens in den österreichischen Kapitalmarkt bei und die zu veröffentlichenden Berichte der Unternehmen über die Einhaltung der Bestimmungen fördern ein hohes Maß an Transparenz.

Die VIG Holding bekennt sich zur Anwendung und Einhaltung des Österreichischen Corporate Governance Kodex in der Fassung vom Jänner 2023. Weiters fließen §243c UGB sowie §267b UGB (Konsolidierter Corporate Governance-Bericht) in die Erstellung dieses konsolidierten Corporate Governance-Berichts ein.

Der Österreichische Corporate Governance Kodex ist sowohl über die Website der VIG-Versicherungsgruppe unter [group.vig/corporate-governance](http://group.vig/corporate-governance) als auch auf der Website des Österreichischen Arbeitskreises für Corporate Governance unter [www.corporate-governance.at](http://www.corporate-governance.at) öffentlich zugänglich.

Die VIG Holding versteht Corporate Governance als einen kontinuierlichen Prozess, der sich aufgrund neuer Rahmenbedingungen und aktueller Tendenzen verändert und zum Vorteil der Versicherungsgruppe und all ihrer Stakeholder stetig weiterentwickelt werden muss. Ziel aller im Rahmen von Corporate Governance gesetzten Maßnahmen ist die Sicherstellung verantwortungsvoller, auf langfristige Wertsteigerung ausgerichtete Unternehmensführung bei gleichzeitig effektiver Unternehmenskontrolle.

Im Rahmen gelebter Corporate Governance sind dem Vorstand, dem Aufsichtsrat und den Mitarbeitenden die Beachtung und Erfüllung der Regelungen des Österreichischen Corporate Governance Kodex ein wichtiges Anliegen. Alle Informationen zur Zusammensetzung und Arbeitsweise von Vorstand und Aufsichtsrat sind nachfolgend dargestellt.

Die Regeln des Österreichischen Corporate Governance Kodex werden in die folgenden drei Kategorien unterteilt:

- Regeln, die auf zwingenden Rechtsvorschriften beruhen (Legal Requirements)
- Regeln, die eingehalten werden sollen; eine Nichteinhaltung muss erklärt und begründet werden, um ein kodexkonformes Verhalten zu erreichen (Comply or Explain)
- Regeln, die reinen Empfehlungscharakter haben, deren Nichteinhaltung weder offenzulegen noch zu begründen ist (Recommendations)

Die VIG Holding hält die Regeln des ÖCGK ein. Gemäß der C-Regel 52a ÖCGK soll die Anzahl der Mitglieder des Aufsichtsrats (ohne Vertreter:innen der Arbeitnehmer:innen) höchstens zehn betragen. Im Jahr 2023 gehörten dem Aufsichtsrat der VIG Holding zwölf von der Hauptversammlung gewählte Mitglieder an. Die Mitgliederzahl im Aufsichtsrat geht darauf zurück, dass die Gesellschaft mit über 50 Versicherungsgesellschaften und Pensionskassen in 30 Ländern tätig ist. Dies ermöglicht, zusätzliche Fachkompetenz im Hinblick auf die Internationalität und das weitere Wachstum der VIG-Gruppe, auch aufgrund der zunehmenden regulatorischen Anforderungen, beizuziehen.

Zum Konsolidierungskreis des Konzerns zählen auch kapitalmarktorientierte Tochterunternehmen, die nach der für sie maßgeblichen Rechtsordnung zur Aufstellung und Veröffentlichung eines Corporate Governance-Berichts verpflichtet sind. Dazu zählen: Ray Sigorta (Türkei) und Make-donija Osiguranje (Nordmazedonien). Die Corporate Governance-Berichte sind auf den Unternehmenswebsites:

- <https://www.kap.org.tr/en/BildirimPdf/1117968> bzw. <https://www.kap.org.tr/en/Bildirim/1117970>;
- <https://www.insumak.mk/about-us/reports/?lang=en> (als integraler Bestandteil des Annual Reports) abrufbar.

Es wird auf die diesbezüglichen Ausführungen verwiesen.

Die Aktionär:innenstruktur der VIG Holding kann unter dem Link [group.vig/aktionariat](http://group.vig/aktionariat) eingesehen werden.

## ZUSAMMENSETZUNG DES VORSTANDS UND ZUSTÄNDIGKEITEN

Der Vorstand der VIG Holding setzt sich per 31. Dezember 2023 aus sechs Personen zusammen: Hartwig Löger (Generaldirektor (CEO), Vorstandsvorsitzender), Peter Höfinger (Generaldirektor-Stellvertreter, Stellvertreter des Vorstandsvorsitzenden), Liane Hirner (CFRO), Gerhard Lahner (COO), Gábor Lehel (CIO) und Harald Riener.



Folgend werden nähere Informationen zu den Mitgliedern des Vorstands einschließlich ihres beruflichen Werdegangs dargestellt:



**Hartwig Löger**  
**Generaldirektor (CEO),**  
**Vorstandsvorsitzender**

Geburtsjahr: 1965

Datum der Erstbestellung: 1.1.2021

Ende der laufenden Funktionsperiode:

30. Juni 2027

**Hartwig Löger** hat bereits 1985 in der Versicherungsbranche im Maklergeschäft begonnen. Nach Abschluss des Universitätslehrgangs für Versicherungswirtschaft an der Wirtschaftsuniversität Wien wechselte er 1989 als Verkaufsleiter zur Allianz in der Steiermark. Von 1997 bis 2002 war er Vertriebsleiter bei der Donau Versicherung. Es folgten mehrere Führungspositionen in der UNIQA Gruppe, zuletzt als Vorstandsvorsitzender der UNIQA Österreich AG bis Ende November 2017. Von Dezember 2017 bis Juni 2019 war Hartwig Löger Finanzminister der Republik Österreich. Von Juli 2019 bis Dezember 2020 war er im Rahmen eines Beratervertrages mit dem Wiener Städtischen Versicherungsverein, dem Haupteigentümer der VIG Holding, für die VIG-Gruppe tätig.

**Zuständigkeitsbereiche:** Leitung der VIG-Gruppe, Strategie, General Secretariat & Legal, Opportunity Management, Human Resources, Subsidiaries and M&A, CO<sup>3</sup>, European Affairs, Sponsoring

**Länderverantwortung:** Österreich, Slowakei, Tschechische Republik, Ungarn



**Peter Höfinger**  
**Generaldirektor-Stellvertreter,**  
**Stellvertreter des**  
**Vorstandsvorsitzenden**

Geburtsjahr: 1971

Datum der Erstbestellung: 1.1.2009

Ende der laufenden Funktionsperiode:

30. Juni 2027

**Peter Höfinger** studierte Rechtswissenschaften an der Universität Wien und an der Universität Louvain-la-Neuve (Belgien). Seit 1. Jänner 2009 ist Peter Höfinger Vorstandsmitglied der VIG Holding. Davor war er Vorstandsdirektor für Verkauf und Marketing in der Donau Versicherung. In diese trat er 2003 ein. Bereits zuvor war er außerhalb der Versicherungsgruppe als Vorstandsvorsitzender bzw. Mitglied des Vorstands in Ungarn, der Tschechischen Republik und Polen tätig.

**Zuständigkeitsbereiche:** Corporate Business, Reinsurance

**Länderverantwortung:** Albanien, Bosnien und Herzegowina, Bulgarien, Kosovo, Kroatien, Moldau, Montenegro, Nordmazedonien, Rumänien, Serbien



**Liane Hirner, CFRO**

Geburtsjahr: 1968  
Datum der Erstbestellung: 1.2.2018  
Ende der laufenden  
Funktionsperiode:  
30. Juni 2027

**Liane Hirner** studierte in Graz Betriebswirtschaftslehre. Vor ihrem Eintritt in die VIG-Versicherungsgruppe war sie seit 1993 bei PwC Österreich in der Wirtschaftsprüfung tätig, zuletzt als Partnerin im Bereich Versicherungen. Neben ihrer Tätigkeit als Wirtschaftsprüferin engagierte sich Liane Hirner in zahlreichen Fachvereinigungen, wie in der Arbeitsgruppe IFRS des österreichischen Versicherungsverbandes und der Insurance Working Party der Vereinigung europäischer Wirtschaftsprüfer in Brüssel. Liane Hirner wurde mit 1. Februar 2018 in den Vorstand der VIG Holding bestellt. Mit 1. Juli 2018 hat sie die Funktion des Finanzvorstands und mit 1. Jänner 2020 zusätzlich die Funktion des Risikovorstands übernommen. Im Jahr 2019 hat die EIOPA Liane Hirner als neues Mitglied in die Insurance & Reinsurance Stakeholder Group (IRSG) berufen.

**Zuständigkeitsbereiche:** Group Finance & Regulatory Reporting, Risk Management, Planning and Controlling, Tax Reporting & Transfer Pricing

**Länderverantwortung:** Deutschland, Liechtenstein

**Aufsichtsratsmandate oder vergleichbare Funktionen in anderen in- und ausländischen konzernexternen Gesellschaften:** Autoneum Holding AG – Winterthur, Schweiz



**Gerhard Lahner, COO**

Geburtsjahr: 1977  
Datum der Erstbestellung: 1.1.2020  
Ende der laufenden Funktionsperiode:  
30. Juni 2027

**Gerhard Lahner** studierte Betriebswirtschaft an der Wirtschaftsuniversität Wien und ist seit 2002 für die VIG-Versicherungsgruppe in verschiedenen Funktionen tätig. Er war Vorstandsmitglied der österreichischen Versicherungsgesellschaften Donau Versicherung und Wiener Städtische sowie Vorstandsmitglied der tschechischen Kooperativa und ČPP. Von 1. Jänner 2019 bis 31. Dezember 2019 war Gerhard Lahner auch Stellvertreter für den Vorstand der VIG Holding.

**Zuständigkeitsbereiche:** Asset Management (incl. Real Estate), Data & Analytics, Group Treasury & Capital Management, Process & Project Management, VIG IT

**Länderverantwortung:** Georgien, Türkei

**Aufsichtsratsmandate oder vergleichbare Funktionen in anderen in- und ausländischen konzernexternen Gesellschaften:** Wien 3420 Aspern Development AG, Wiener Börse AG, Aktienforum



#### **Gábor Lehel, CIO**

Geburtsjahr: 1977

Datum der Erstbestellung: 1.1.2020

Ende der laufenden Funktionsperiode:

30. Juni 2027

**Gábor Lehel** studierte Betriebswirtschaft mit dem Schwerpunkt Finanzwesen in Tatabánya und Budapest (Ungarn). Er trat 2003 in die VIG-Versicherungsgruppe ein und war im Controlling und als Leiter des Generalsekretariats der VIG Holding tätig, bevor er 2008 in den Vorstand der ungarischen Versicherungsgesellschaft UNION Biztosító bestellt wurde. Von Mitte 2011 bis 31. Dezember 2019 war er Generaldirektor der UNION Biztosító. Von 1. Jänner 2016 bis 31. Dezember 2019 war er auch Stellvertreter für den Vorstand der VIG Holding.

**Zuständigkeitsbereiche:** Assistance, New Businesses, Transformation & Research

**Länderverantwortung:** Weißrussland

**Aufsichtsratsmandate oder vergleichbare Funktionen in anderen in- und ausländischen konzernexternen Gesellschaften:** Global Assistance Georgia LLC



#### **Harald Riener**

Geburtsjahr: 1969

Datum der Erstbestellung: 1.1.2020

Ende der laufenden Funktionsperiode:

30. Juni 2027

**Harald Riener** studierte Handelswissenschaften an der Wirtschaftsuniversität Wien und trat 1998 in die Versicherungsgruppe ein, wo er bis 2001 im Marketingbereich der Donau Versicherung und der Wiener Städtischen beschäftigt war. Nach seiner Tätigkeit bei einem Medienverlag kehrte er 2006 als Marketingleiter der VIG Holding in die Versicherungsgruppe zurück. Ab 2010 war er als Vorstandsmitglied in Kroatien tätig und ab 2012 in der Funktion als CEO. Von 2014 bis 2019 war Harald Riener Vorstandsmitglied der Donau Versicherung und für Vertrieb und Marketing verantwortlich.

**Zuständigkeitsbereiche:** Retail Insurance & Business Support, Customer Experience

**Länderverantwortung:** Estland, Lettland, Litauen, Polen, Ukraine

**Aufsichtsratsmandate oder vergleichbare Funktionen in anderen in- und ausländischen konzernexternen Gesellschaften:** VIG/C-QUADRAT

Der Gesamtvorstand ist verantwortlich für die Agenden von Compliance (inc. AML), Internal Audit, Investor Relations und Actuarial Services. Die Lebensläufe der Vorstandsmitglieder sind auf der Website unter [group.vig/vorstand](http://group.vig/vorstand) verfügbar.

#### **Änderungen während und nach Ablauf des Geschäftsjahres**

Elisabeth Stadler (Geburtsjahr: 1961) war im Geschäftsjahr 2023 vom 1. Jänner 2023 bis zum 30. Juni 2023 als Vorstandsvorsitzende für die VIG Holding tätig und ist nach Ablauf ihrer bis 30. Juni 2023 laufenden Funktionsperiode aus dem Vorstand ausgeschieden. Mit 1. Juli 2023 übernahm Hartwig Löger die Funktion des Vorstandsvorsitzenden der VIG Holding von Elisabeth Stadler. Peter Höfinger wurde Stellvertreter des Vorstandsvorsitzenden. Peter Thirring (Geburtsjahr: 1957) war im Geschäftsjahr 2023 vom 1. Jänner 2023 bis zum 30. Juni 2023 als Vorstandsmitglied für die VIG Holding tätig und ist nach Ablauf seiner bis 30. Juni 2023 laufenden Funktionsperiode aus dem Vorstand ausgeschieden. Herr Thirring übt seit 1. Juli 2023 die Funktion als Aufsichtsratsmitglied der VIG Holding aus. Christoph Rath (Geburtsjahr: 1976) wurde mit Wirksamkeit 1. September 2024 zum stellvertretenden Mitglied des Vorstands der VIG Holding bestellt (Ende der Funktionsperiode 30. Juni 2027).

## ZUSAMMENSETZUNG DES AUFSICHTSRATS

Der Aufsichtsrat setzt sich per 31. Dezember 2023 aus zwölf Personen zusammen:

### **Günter Geyer** **Vorsitzender**

Geburtsjahr: 1943

Datum der Erstbestellung: 2014

Ende der laufenden Funktionsperiode: 2024

Günter Geyer trat 1974 in die Wiener Städtische ein und wurde 1988 in den Vorstand berufen. 2001 war er Generaldirektor und Vorstandsvorsitzender der Wiener Städtischen. Unter seiner Verantwortung wurde der Einstieg der Versicherungsgruppe in den CEE-Markt mit der Gründung der Kooperativa-Versicherungsgesellschaften in Bratislava und Prag begonnen und durch die Expansion in weitere CEE-Länder zur bedeutenden internationalen Versicherungsgruppe gestaltet. Für sein Engagement in diesen Ländern erhielt Günter Geyer eine Vielzahl nationaler und internationaler Auszeichnungen. So wurde ihm z. B. für seinen Beitrag zur Entfaltung des Versicherungswesens in der Slowakischen Republik die Ehrenwürde des Dr.h.c. der Wirtschaftsuniversität Bratislava verliehen. Mit Wirkung vom 31. Mai 2012 legte Günter Geyer seine Funktion als Vorstandsvorsitzender der VIG Holding zurück. Er ist seit 2009 Aufsichtsratsvorsitzender der Wiener Städtischen und seit 2014 Aufsichtsratsvorsitzender der VIG Holding. Zudem war er bis Ende 2020 Vorstandsvorsitzender des Wiener Städtischen Wechselseitigen Versicherungsvereins. Seit Jänner 2021 ist er Vorsitzender des Aufsichtsrats des Wiener Städtischen Wechselseitigen Versicherungsvereins.

### **Rudolf Ertl**

#### **1. Stellvertreter des Vorsitzenden**

Geburtsjahr: 1946

Datum der Erstbestellung: 2014

Ende der laufenden Funktionsperiode: 2024

Rudolf Ertl ist Doktor der Rechtswissenschaften und gehört der Versicherungsgruppe seit dem Jahr 1972 an. Bis Ende 2008 war er Mitglied des Vorstands der Wiener Städtischen sowie bis Juni 2009 Mitglied des Vorstands der Donau Versicherung. Er war bis Ende 2020 Vorstandsmitglied des Wiener Städtischen Wechselseitigen Versicherungsvereins und ist seit Jänner 2021 Mitglied des Aufsichtsrats des Wiener Städtischen Wechselseitigen Versicherungsvereins. Mit der über Jahre erworbenen ausgewiesenen Versicherungsexpertise

und Konzernenerfahrung sowie seinem spezifischen Know-how der CEE-Region bereichert Rudolf Ertl als 1. Stellvertreter des Vorsitzenden den Aufsichtsrat.

### **Robert Lasshofer**

#### **2. Stellvertreter des Vorsitzenden**

Geburtsjahr: 1957

Datum der Erstbestellung: 2021

Ende der laufenden Funktionsperiode: 2024

Robert Lasshofer verfügt über jahrzehntelange Top-Erfahrung in der Versicherungsbranche. Robert Lasshofer ist seit dem Jahr 2021 Generaldirektor und Vorstandsvorsitzender des Wiener Städtischen Wechselseitigen Versicherungsvereins. Bis Ende 2020 war er Generaldirektor und Vorstandsvorsitzender der Wiener Städtischen Versicherung. Der studierte Volkswirt war bis Ende 2022 Präsident des Verbands der Versicherungsunternehmen Österreichs (VVO).

### **Martina Dobringer**

Geburtsjahr: 1947

Datum der Erstbestellung: 2011

Ende der laufenden Funktionsperiode: 2024

Martina Dobringer war seit 1989 im Coface-Konzern in verschiedenen Managementfunktionen tätig und bringt ihre umfassenden Kenntnisse der internationalen Versicherungswirtschaft ein. Als Vorstandsvorsitzende der Coface Central Europe Holding AG legte sie den Grundstein der erfolgreichen Expansion von Coface in dieser Region. Von 2001 bis 2011 war sie die Generaldirektorin und Vorstandsvorsitzende der Coface Austria Holding AG. 2011 wurde ihr das Große Silberne Ehrenzeichen der Republik Österreich sowie 2006 als erster Frau der österreichischen Wirtschaft der höchste französische Orden („Chevalier dans l'ordre de la Légion“) verliehen.

### **Zsuzsanna Eifert**

Geburtsjahr: 1978

Datum der Erstbestellung: 2021

Ende der laufenden Funktionsperiode: 2024

Zsuzsanna Eifert hat ihr Studium für Finanzen und Rechnungswesen in Budapest absolviert und weist langjährige Erfahrung im Telekommunikationsbereich in Zentral- und Osteuropa auf. Zsuzsanna Eifert ist derzeit Leiterin für Interne Kontrollen bei der Deutschen Telekom AG für diverse Segmente (wie z.B. Deutschland, USA, T-Systems). Bei der ungarischen Telekom Tochter Magyar Telekom Group leitete sie ab 2011 diverse Assurance-Funktionen wie Interne Revision, Compliance und Risk Management. Bei

der T-Mobile Austria führte sie neben der Internen Revision auch das Risk Management und Interne Kontrollen. Zuvor war sie in diesen Funktionen bereits für T-Mobile CZ und Slovak Telekom tätig, die ebenfalls zur Deutsche Telekom AG gehören. Von 2008 bis 2011 war Zsuzsanna Eifert CFO des Telekommunikationsunternehmens Invitel International Group.

#### **Gerhard Fabisch**

Geburtsjahr: 1960

Datum der Erstbestellung: 2017

Ende der laufenden Funktionsperiode: 2024

Gerhard Fabisch absolvierte die Studien der Betriebs- und Volkswirtschaftslehre. Er trat 1985 in die Steiermärkische Bank und Sparkassen AG ein und wurde 2001 zum Vorstandsdirektor, 2004 zum Vorstandsvorsitzenden bestellt. Die Steiermärkische Bank und Sparkassen AG verfügt über mehrere ausländische Beteiligungen u.a. in Kroatien, Serbien sowie Bosnien-Herzegowina.

#### **András Kozma**

Geburtsjahr: 1968

Datum der Erstbestellung: 2022

Ende der laufenden Funktionsperiode: 2024

András Kozma war nach seinen BWL-Studien in Budapest und Wien in unterschiedlichen Funktionen im Finanzdienstleistungsbereich tätig (unter anderem Hypovereinsbank Ungarn – jetzt Unicredit Bank als Hauptabteilungsleiter, Eulerhermes Hitelbiztosító Ungarn – jetzt Allianz Trade als Vorstandsmitglied und Commerzbank Ungarn als Vorstandsvorsitzender). András Kozma ist seit 2008 auch Vorstandsmitglied der Deutsch-Ungarischen Industrie- und Handelskammer und ist unter anderem Aufsichtsratsmitglied beim Creditmanagement Verband Ungarn. Seit 2015 führt er als Inhaber unterschiedliche Privatunternehmen im Finanzberatungsbereich.

#### **Peter Mihók**

Geburtsjahr: 1948

Datum der Erstbestellung: 2019

Ende der laufenden Funktionsperiode: 2024

Peter Mihók ist seit 1992 unter anderem Vorsitzender der Slowakischen Industrie- und Handelskammer, Ehrenpräsident der Weltkammerföderation der Internationalen Handelskammer in Paris und Vorstandsmitglied von Eurochambres in Brüssel. Er studierte an der Wirtschaftsuniversität Bratislava, ist Ph.D. im Bereich Ost-West-Wirtschaftsbeziehungen und Ehrendoktor der Wirtschaftsuniversität Bratislava. Neben zahl-

reichen weiteren Auszeichnungen wurde ihm 2013 das Große Goldene Ehrenzeichen der Republik Österreich vom damaligen Bundespräsidenten Heinz Fischer verliehen.

#### **Gabriele Semmelrock-Werzer**

Geburtsjahr: 1958

Datum der Erstbestellung: 2017

Ende der laufenden Funktionsperiode: 2024

Nach beruflichen Stationen bei den österreichischen Niederlassungen von Chase Manhattan Bank AG und Crédit Lyonnais AG war Frau Semmelrock-Werzer seit 1995 für die Erste Group Bank AG in verschiedenen Bereichen tätig. Von 1999 bis 2010 leitete sie die Abteilung Group Investor Relations und begleitete zusätzlich zur internationalen Kommunikationstätigkeit aktiv die Expansion der Erste Group nach CEE, mit Aufenthalten in Prag und Bukarest. Seit 2011 ist sie Vorstandsdirektorin und Sprecherin des Vorstands der Kärntner Sparkasse AG, die auch mit 70% an der Sparkasse d.d. in Slowenien beteiligt ist.

#### **Katarína Slezáková**

Geburtsjahr: 1976

Datum der Erstbestellung: 2020

Ende der laufenden Funktionsperiode: 2024

Katarína Slezáková hat ihr Studium an der Fakultät für Business Management der Wirtschaftsuniversität in Bratislava absolviert und weist langjährige Erfahrung im Marketing- und Kommunikationsbereich von Technologie- und Industrieunternehmen auf (z. B. Siemens IT Solutions and Services Slowakei, Siemens s.r.o. Slowakei, Siemens AG Österreich, Medirex a.s.). Derzeit ist Katarína Slezáková Marketingleiterin für CzechToll und SkyToll, zwei Unternehmen in der Tschechischen Republik und in der Slowakei, die im Bereich intelligenter Informationssysteme führend sind.

#### **Peter Thirring**

Geburtsjahr: 1957

Datum der Erstbestellung: 2023

Ende der laufenden Funktionsperiode: 2028

Peter Thirring studierte Rechtswissenschaften an der Universität Wien. Seine mehr als 30-jährige Versicherungserfahrung hat er innerhalb der Generali Versicherungsgruppe eingesetzt. Von März 2016 bis Ende Juni 2018 war er Generaldirektor der Donau Versicherung und von 1. Juli 2018 bis 30. Juni 2023 Vorstandsmitglied der VIG Holding. Peter Thirring ist seit dem Jahr 2023 Vorstandsvorsitzender-Stellvertreter des Wiener Städtischen Wechselseitigen Versicherungsvereins.



### **Gertrude Tumpel-Gugerell**

Geburtsjahr: 1952

Datum der Erstbestellung: 2012

Ende der laufenden Funktionsperiode: 2024

Gertrude Tumpel-Gugerell war von 1998 bis 2003 Vize-Gouverneurin und von 1997 bis 2003 Mitglied des Direktoriums der Oesterreichischen Nationalbank (OeNB). Sie verfügt darüber hinaus über langjährige internationale Erfahrung, insbesondere auf europäischer Ebene. Sie war stellvertretende Gouverneurin Österreichs beim Internationalen Währungsfonds und Mitglied des Wirtschafts- und Finanzausschusses, der das wichtigste wirtschaftspolitische Beratungskomitee der Europäischen Union darstellt. In der OeNB war Gertrude Tumpel-Gugerell u.a. für die Ressorts Volkswirtschaft und Finanzmärkte verantwortlich. In den Jahren 2003 bis 2011 war sie Mitglied des Direktoriums der Europäischen Zentralbank.

Die Lebensläufe der Aufsichtsratsmitglieder sind auf der Website unter [group.vig/aufsichtsrat](http://group.vig/aufsichtsrat) verfügbar.

### **Änderungen während und nach Ablauf des Geschäftsjahrs**

Heinz Öhler hat sein Aufsichtsratsmandat mit Wirkung zum 30. Juni 2023 zurückgelegt. Peter Thirring, der mit 30. Juni 2023 aus dem Vorstand der VIG Holding ausgeschieden ist, wurde in der Hauptversammlung am 26. Mai 2023 mit Wirkung 1. Juli 2023 als Mitglied des Aufsichtsrats neu gewählt. Günter Geyer hat informiert, dass er nach Ablauf seines laufenden Mandats nicht mehr als Vorsitzender des Aufsichtsrats der VIG Holding zur Verfügung steht. Sein Mandat endet am 24. Mai 2024 mit der ordentlichen Hauptversammlung, die über das Geschäftsjahr 2023 beschließt.

### **UNABHÄNGIGKEIT DES AUFSICHTSRATS**

Der Aufsichtsrat der VIG Holding hat gemäß Regel 53 des Österreichischen Corporate Governance Kodex folgende Kriterien für die Unabhängigkeit festgelegt:

- Das Aufsichtsratsmitglied ist in den vergangenen fünf Jahren nicht Mitglied des Vorstands oder leitender Angestellter der Gesellschaft oder eines Tochterunternehmens der Gesellschaft gewesen.
- Das Aufsichtsratsmitglied unterhält zu der Gesellschaft oder einem Tochterunternehmen der Gesellschaft kein Geschäftsverhältnis in einem für das Aufsichtsratsmitglied so bedeutenden Umfang, dass dadurch seine Tätigkeit im Aufsichtsrat zum Nachteil der Gesellschaft beeinflusst wird. Dies gilt auch für Geschäftsverhältnisse mit Unternehmen, an denen das Aufsichtsratsmitglied

ein erhebliches wirtschaftliches Interesse hat. Die Genehmigung einzelner Geschäfte durch den Aufsichtsrat gemäß § 95 Abs. 5 Z. 12 AktG bzw. § 15 Abs. 2 lit. I der Satzung führt nicht automatisch zur Qualifikation als nicht unabhängig. Klargestellt wird, dass der Abschluss bzw. das Bestehen von Versicherungsverträgen mit der Gesellschaft die Unabhängigkeit jedenfalls nicht beeinträchtigt.

- Das Aufsichtsratsmitglied ist in den letzten drei Jahren nicht Abschlussprüfer:in der Gesellschaft oder Beteiligte:r oder Angestellte:r der prüfenden Prüfungsgesellschaft gewesen.
- Das Aufsichtsratsmitglied ist nicht Vorstandsmitglied in einer anderen Gesellschaft, in der ein Vorstandsmitglied der Gesellschaft Aufsichtsratsmitglied ist.
- Das Aufsichtsratsmitglied ist kein enger Familienangehöriger (direkte Nachkommen, Ehegatten, Lebensgefährte:innen, Eltern, Onkeln, Tanten, Geschwister, Nichten, Neffen) eines Vorstandsmitglieds oder von Personen, die sich in einer in den vorstehenden Punkten beschriebenen Position befinden.

Das Gremium des Aufsichtsrats ist dann als unabhängig anzusehen, wenn mindestens 50% der von der Hauptversammlung gewählten Mitglieder die oben angeführten Kriterien für die Unabhängigkeit eines Aufsichtsratsmitglieds erfüllen. Jedes Mitglied des Aufsichtsrats erklärt, ob es im Sinne der vom Aufsichtsrat festgelegten Kriterien als unabhängig anzusehen ist. Robert Lasshofer, Peter Mihók sowie Peter Thirring haben jeweils erklärt, dass sie im Sinne der vom Aufsichtsrat festgelegten Unabhängigkeitskriterien als nicht unabhängig gelten. Alle übrigen Mitglieder des Aufsichtsrats sind im Hinblick auf die genannten Punkte unabhängig. Keine Person im Aufsichtsrat ist Anteilseigner:in an der Gesellschaft mit einer Beteiligung von mehr als 10%.

Folgende Mitglieder des Aufsichtsrats haben per 31. Dezember 2023 Aufsichtsmandate oder vergleichbare Funktionen in anderen in- und ausländischen börsennotierten Gesellschaften ausgeübt:

#### **Robert Lasshofer**

AT & S Austria Technologie & Systemtechnik Aktiengesellschaft

#### **Gertrude Tumpel-Gugerell**

AT & S Austria Technologie & Systemtechnik Aktiengesellschaft  
Commerzbank AG  
OMV Aktiengesellschaft

## ARBEITSWEISE DES VORSTANDS UND DES AUFSICHTSRATS SOWIE SEINER AUSSCHÜSSE

### Vorstand

Der Vorstand führt unter Leitung seines Vorsitzenden im Rahmen der Gesetze, der Satzung, der Geschäftsordnung für den Vorstand und der Geschäftsordnung für den Aufsichtsrat die Geschäfte der Gesellschaft.

Der Vorstand berät sich nach Bedarf (in der Regel jede zweite Woche) über den aktuellen Geschäftsverlauf, trifft im Rahmen dieser Sitzungen die notwendigen Entscheidungen und fasst die erforderlichen Beschlüsse. Die Mitglieder des Vorstands befinden sich in ständigem gegenseitigen Informationsaustausch untereinander und mit den jeweils zuständigen Abteilungsverantwortlichen. Die Länderverantwortung der Vorstandsmitglieder wird insbesondere über Aufsichtsratsstätigkeiten in den Gruppenunternehmen wahrgenommen.

### Aufsichtsrat

Der Aufsichtsrat wird in all jenen Angelegenheiten tätig, die in Gesetz, Satzung und Geschäftsordnung des Aufsichtsrats definiert sind. Um die Wirksamkeit und Effizienz seiner Tätigkeiten und seiner Arbeitsweise sicherzustellen, überprüft der Aufsichtsrat seine Arbeitsweise regelmäßig, zumindest aber einmal im Jahr, im Rahmen einer Selbstevaluierung. Die vom Aufsichtsrat vorgenommene Evaluierung seiner Tätigkeit im Jahr 2023 hat ergeben, dass die Organisation und Arbeitsweise in zufriedenstellender Weise effizient und gesetzeskonform sind. Ein Änderungsbedarf oder Änderungswunsch in Bezug auf die bisher geübte Praxis konnte nicht festgestellt werden.

Der Aufsichtsrat prüft regelmäßig und überwacht laufend sowohl als Ganzes als auch durch seine Ausschüsse sowie durch seinen Vorsitzenden und dessen Stellvertreter die Geschäftsführung der Gesellschaft sowie auch die Tätigkeit des Vorstands in Zusammenhang mit dessen Gruppenleitung und Gruppenüberwachung. Diesem Zweck dienen ausführliche Darstellungen und Erörterungen im Rahmen der Aufsichtsrats- und Aufsichtsratsausschusssitzungen sowie eingehende und zu einzelnen Themen vertiefende Besprechungen mit den Mitgliedern des Vorstands, welche anhand von geeigneten Unterlagen umfassende Erklärungen und Nachweise über die Geschäftsführung und die Finanzlage der Gesellschaft und der Gruppe erteilen. In diesen Gesprächen werden auch die Strategie, die Ge-

schäftsentwicklung (als Ganzes sowie in einzelnen Regionen), das Risikomanagement, das Interne Kontrollsystem und die Tätigkeit der Internen Revision und der Compliance-Funktion sowie der versicherungsmathematischen Funktion und die Rückversicherung, sowohl auf Holdingebene als auch auf Gruppenebene, diskutiert.

Der Aufsichtsrat und der Prüfungsausschuss führen auch direkte Gespräche mit dem Abschluss- und Konzernabschlussprüfer, um sich über den Rechnungslegungsprozess und den Fortschritt der Prüfungstätigkeit zu erkundigen und zu hinterfragen, ob im Rahmen der Prüfung wesentliche Feststellungen gemacht wurden. Den Mitgliedern des Prüfungsausschusses wird dabei auch die Gelegenheit eingeräumt, sich mit dem (Konzern-)Abschlussprüfer ohne Beisein des Vorstands auszutauschen, wobei im Geschäftsjahr von keinem der Mitglieder des Prüfungsausschusses davon Gebrauch gemacht wurde. Im Rahmen der Sitzungen zum Jahres- und Konzernabschluss werden sowohl im Prüfungsausschuss als auch im Gesamtaufichtsrat die Prüfungsberichte gemeinsam mit den Prüfungsleiter:innen erörtert. Der Prüfungsausschuss hat den Bericht über die Solvabilität und Finanzlage auf Solo- und auf Gruppenebene geprüft und darüber dem Gesamtaufichtsrat berichtet. Es wurden keine Umstände oder Tatsachen festgestellt, die Anlass zu Beanstandungen gegeben hätten.

Die Interne Revision legt dem Prüfungsausschuss quartalsweise einen Bericht vor. Bei Bedarf werden vom Leiter der Internen Revision einzelne Themen und Prüfungsschwerpunkte im Detail erörtert. Zusätzlich legt der Leiter der Internen Revision den jährlichen Revisionsplan dem Prüfungsausschuss zur Genehmigung vor. Mindestens einmal jährlich erklärt der Vorstand dem Prüfungsausschuss die Organisation und Wirksamkeit des Internen Kontrollsystems, der Internen Revision und des Risikomanagementsystems und legt dem Prüfungsausschuss einen diesbezüglichen schriftlichen Bericht vor, sodass sich dieser von der Wirksamkeit der eingerichteten Systeme überzeugen kann. Ergänzend dazu werden im Prüfungsausschuss der Bericht und die Beurteilung des (Konzern-)Abschlussprüfers betreffend die Funktionsfähigkeit des Risikomanagements behandelt. Im Aufsichtsrat wird darüber berichtet.

Der Prüfungsausschuss hat sich im Jahr 2023 auch mit den Berichten ORSA der VIG Holding und der VIG-Gruppe sowie dem IT-Sicherheitsbericht befasst und dem Aufsichts-

rat darüber berichtet. Zusätzlich haben der Prüfungsausschuss sowie der gesamte Aufsichtsrat den Nachhaltigkeitsbericht 2023 (konsolidierter nichtfinanzieller Bericht) vom Vorstand erhalten, eingesehen und sorgfältig geprüft.

Mindestens einmal jährlich stellt der Vorstand dem Aufsichtsrat die in den VIG-Gesellschaften getroffenen Vorkehrungen zur Bekämpfung von Korruption dar und der Aufsichtsrat bespricht diese Maßnahmen.

Bei der Vorbereitung des Wahlvorschlages an die Hauptversammlung in Bezug auf die Wahl eines neuen Aufsichtsratsmitglieds berücksichtigt der Aufsichtsrat die vom Gesetz und dem Österreichischen Corporate Governance Kodex vorgegebenen fachlichen und persönlichen Voraussetzungen, die ein Mitglied des Aufsichtsrats erfüllen und einhalten muss.

Auch bei der Vorbereitung des Wahlvorschlages an die Hauptversammlung betreffend den (Konzern-)Abschlussprüfer achten der Prüfungsausschuss und der Aufsichtsrat streng darauf, dass alle vom Gesetz und Österreichischen Corporate Governance Kodex vorgegebenen Voraussetzungen und Bedingungen voll erfüllt sind. Als Unternehmen von öffentlichem Interesse werden die für Versicherungsunternehmen geltenden besonderen zusätzlichen Regeln der externen und internen Rotation und das besondere Ausschreibungsverfahren eingehalten. Darüber hinaus lässt sich der Aufsichtsrat nach Abschluss der Konzernabschlussprüfung eine Aufstellung vorlegen, aus der die gesamten Aufwendungen für die Prüfungen in sämtlichen Konzerngesellschaften ersichtlich sind. Diese Aufstellung ist gesondert nach Aufwendungen für den Konzernabschlussprüfer, für Mitglieder des Netzwerks, dem der Konzernabschlussprüfer angehört, und für andere im Konzern tätige Abschlussprüfer gegliedert.

Der Aufsichtsrat hat sich im Geschäftsjahr 2023 auch mit IT-Sicherheitsthemen beschäftigt.

Der Vorstand der VIG Holding informierte die Mitglieder des Aufsichtsrats im Jahr 2023 über wesentliche Nachhaltigkeits- und Informationssicherheitsthemen. Im Berichtsjahr wurden unter anderem das VIG 25 Nachhaltigkeitsprogramm sowie die neuen gesetzlichen Rahmenbedingungen für die Nachhaltigkeitsberichterstattung und Übergangspläne zur Eindämmung des Klimawandels behandelt.

Der Vorstand und der Aufsichtsrat haben für das Geschäftsjahr 2023 einen Vergütungsbericht erstellt.

Der Aufsichtsrat hat zur Steigerung der Effizienz der Aufsichtsratsarbeit und der Behandlung komplexer Sachverhalte aus seiner Mitte fünf Ausschüsse gebildet: Ausschuss für dringende Angelegenheiten (Arbeitsausschuss), Prüfungsausschuss (Bilanzausschuss), Ausschuss für Vorstandsangelegenheiten (Personalausschuss), Strategieausschuss und Nominierungsausschuss.

## AUSSCHÜSSE DES AUFSICHTSRATS

### AUSSCHUSS FÜR DRINGENDE ANGELEGENHEITEN (ARBEITSAUSSCHUSS)

Der Ausschuss für dringende Angelegenheiten (Arbeitsausschuss) beschließt über Geschäfte, die der Zustimmung des Aufsichtsrats bedürfen und wegen der besonderen Dringlichkeit nicht bis zur nächsten ordentlichen Aufsichtsratssitzung aufgeschoben werden können.

**Günter Geyer** (Vorsitzender)

Stellvertreterin: Gertrude Tumpel-Gugerell

**Rudolf Ertl**

Stellvertreterin: Martina Dobringer

**Robert Lasshofer**

Stellvertreter: Gerhard Fabisch

### PRÜFUNGSAUSSCHUSS (BILANZAUSSCHUSS)

Der Prüfungsausschuss (Bilanzausschuss) nimmt die ihm gesetzlich übertragenen Aufgaben wahr und ist insbesondere für die gemäß §92 Abs. 4a Z 4 AktG und §123 Abs. 9 VAG sowie die in der Verordnung (EU) Nr. 537/2014 zugewiesenen Aufgaben zuständig, nämlich:

1. die Überwachung des Rechnungslegungsprozesses sowie die Erteilung von Empfehlungen oder Vorschlägen zur Gewährleistung seiner Zuverlässigkeit;
2. die Überwachung der Wirksamkeit des internen Kontrollsystems, der internen Revisions-Funktion und des Risikomanagementsystems des Unternehmens;
3. die Überwachung der Abschlussprüfung und der Konzernabschlussprüfung unter Einbeziehung von Erkenntnissen und Schlussfolgerungen in Berichten, die von der Abschlussprüferaufsichtsbehörde nach § 4 Abs. 2 Z 12 APAG veröffentlicht werden;
4. die Prüfung und Überwachung der Unabhängigkeit des Abschlussprüfers (Konzernabschlussprüfers), insbesondere im Hinblick auf die für das geprüfte Unternehmen



- erbrachten zusätzlichen Leistungen; Art. 5 der Verordnung (EU) Nr. 537/2014 und § 271a Abs. 6 UGB gelten;
5. die Erstattung des Berichts über das Ergebnis der Abschlussprüfung an den Aufsichtsrat und die Darlegung, wie die Abschlussprüfung zur Zuverlässigkeit der Finanzberichterstattung beigetragen hat, sowie die Rolle des Prüfungsausschusses dabei;
  6. die Prüfung des Jahresabschlusses und die Vorbereitung seiner Feststellung, die Prüfung des Vorschlags für die Gewinnverteilung, des Lageberichts, des Berichts über die Solvabilität und Finanzlage und des Corporate Governance-Berichts sowie die Erstattung des Berichts über die Prüfungsergebnisse an den Aufsichtsrat;
  7. die Prüfung des Konzernabschlusses und des Konzernlageberichts, des Berichts über die Solvabilität und Finanzlage auf Gruppenebene und des Corporate Governance-Berichts auf konsolidierter Ebene sowie die Erstattung des Berichts über die Prüfungsergebnisse an den Aufsichtsrat;
  8. die Durchführung des Verfahrens zur Auswahl des Abschlussprüfers (Konzernabschlussprüfers) unter Bedachtnahme auf die Angemessenheit des Honorars und der Überprüfung der Prüfungshonorare gemäß Art. 4 der Verordnung (EU) Nr. 537/2014 sowie der Rotationsfristen gemäß Art. 17 der Verordnung (EU) Nr. 537/2014 sowie die Empfehlung für die Bestellung des Abschlussprüfers (Konzernabschlussprüfers) an den Aufsichtsrat gemäß Art. 16 der Verordnung (EU) Nr. 537/2014.

Darüber hinaus legt der Prüfungsausschuss (Bilanzausschuss) in einer – zusätzlich zu der im Gesetz vorgesehenen – weiteren Sitzung fest, wie die wechselseitige Kommunikation zwischen (Konzern-)Abschlussprüfer und dem Prüfungsausschuss (Bilanzausschuss) zu erfolgen hat, wobei auch die Gelegenheit eingeräumt wird, dass ein Austausch zwischen dem Prüfungsausschuss (Bilanzausschuss) und dem (Konzern-)Abschlussprüfer ohne Beisein des Vorstands stattfinden kann.

Mitglieder des Prüfungsausschusses sind erfahrene Finanzexperten, die über Kenntnisse und praktische Erfahrung im Finanz- und Rechnungswesen sowie in der Berichterstattung verfügen, die den Anforderungen des Unternehmens entsprechen.

Vorsitzende:

**Gertrude Tumpel-Gugerell**

Stellvertretende Vorsitzende:

**Martina Dobringer**

Weitere Mitglieder:

**Zsuzsanna Eifert**

**Rudolf Ertl**

**Günter Geyer**

**András Kozma**

**Robert Lasshofer**

**Peter Mihók**

**Katarína Slezáková**

Im Fall der Verhinderung eines der Mitglieder wird an dieser Sitzung zusätzlich Frau Semmelrock-Werzer teilnehmen. Den Vorsitz übernimmt im Verhinderungsfall von Frau Gertrude Tumpel-Gugerell Frau Martina Dobringer.

#### **AUSSCHUSS FÜR VORSTANDSANGELEGENHEITEN (PERSONALAUSSCHUSS)**

Der Ausschuss für Vorstandsangelegenheiten (Personalausschuss) befasst sich mit den Personalangelegenheiten der Vorstandsmitglieder. Der Ausschuss für Vorstandsangelegenheiten entscheidet daher über den Inhalt von Anstellungsverträgen mit Vorstandsmitgliedern und deren Bezüge und überprüft die Vergütungspolitik in regelmäßigen Abständen.

**Günter Geyer** (Vorsitzender)

**Rudolf Ertl**

**Robert Lasshofer**

#### **STRATEGIEAUSSCHUSS**

Der Strategieausschuss bereitet in Zusammenarbeit mit dem Vorstand und gegebenenfalls unter Beiziehung von Experten grundlegende Entscheidungen vor, die dann im Gesamtaufsichtsrat zu treffen sind.

**Günter Geyer** (Vorsitzender)

Stellvertreterin: Gertrude Tumpel-Gugerell

**Zsuzsanna Eifert**

Stellvertreterin: Gabriele Semmelrock-Werzer

**Rudolf Ertl**

Stellvertreterin: Martina Dobringer

**Robert Lasshofer**

Stellvertreter: Gerhard Fabisch

**Peter Mihók**

Stellvertreterin: Katarína Slezáková

**András Kozma****NOMINIERUNGS-AUSSCHUSS**

Der Nominierungsausschuss unterbreitet dem Aufsichtsrat Vorschläge zur Besetzung freiwerdender Mandate im Vorstand und befasst sich mit Fragen der Nachfolgeplanung.

**Günter Geyer** (Vorsitzender)**Martina Dobringer****Rudolf Ertl****Robert Lasshofer**

Stellvertreterin für den Fall der Verhinderung eines der Mitglieder: Gertrude Tumpel-Gugerell

Die Aufsichtsratsmitglieder Gerhard Fabisch und Gabriele Semmelrock-Werzer sind Vorstandsmitglieder von Unternehmen, mit denen Vertriebsverträge zu markt- und branchenüblichen Konditionen bestehen. Darüber hinaus hat die Gesellschaft im Jahr 2023 keine Verträge mit Mitgliedern des Aufsichtsrats geschlossen, die der Zustimmung des Aufsichtsrats bedurft hätten.

**ANZAHL DER SITZUNGEN DES AUFSICHTSRATS SOWIE SEINER AUSSCHÜSSE IM GESCHÄFTSJAHR 2023**

Im Jahr 2023 fanden eine ordentliche Hauptversammlung und sieben über das Geschäftsjahr verteilte Aufsichtsrats-sitzungen statt. Weiters wurden vier Sitzungen des Prüfungsausschusses (Bilanzausschusses) abgehalten und ein Beschluss des Prüfungsausschusses im Umlaufweg gefasst. An vier Sitzungen des Prüfungsausschusses und an drei Sitzungen des Aufsichtsrats einschließlich jener Sitzung des Aufsichtsrats im Jahr 2023, die sich mit der Prüfung des Jahresabschlusses 2022 und des Konzernabschlusses 2022 sowie mit der Feststellung des Jahresabschlusses 2022 befasste, und an der Hauptversammlung hat die Abschluss- und Konzernabschlussprüferin, die KPMG Austria GmbH Wirtschaftsprüfungs- und Steuerberatungsgesellschaft (KPMG), teilgenommen. Im Jahr 2023 wurden zwei Sitzungen des Ausschusses für Vorstandsangelegenheiten (Personalausschuss) abgehalten. Der Ausschuss für dringende Angelegenheiten (Arbeitsausschuss) hat einmal im Jahr 2023 getagt. Der Nominierungsausschuss sowie der Strategieausschuss haben im Jahr 2023 nicht getagt; strategische Fragen wurden im Gesamtaufichtsrat behandelt. Kein aktuelles Mitglied des Aufsichtsrats war bei weniger als der Hälfte der Aufsichtsratssitzungen anwesend. Herr Öhler, der mit 30. Juni 2023 aus dem Aufsichtsrat ausgeschieden ist, hat an der Sitzung im April 2023 teilgenommen, an den beiden Sitzungen im Juni 2023 konnte er nicht persönlich teilnehmen.

**SITZUNGSTEILNAHMEN DER AUFSICHTSRATSMITGLIEDER IM GESCHÄFTSJAHR 2023**

Die nachstehende Tabelle zeigt die Sitzungsteilnahme der ordentlichen Mitglieder:

Name	Aufsichtsrat	Prüfungsausschuss	Arbeitsausschuss	Strategieausschuss	Personalausschuss	Nominierungsausschuss
	7 Sitzungen	4 Sitzungen	1 Sitzung	Keine Sitzung	2 Sitzungen	Keine Sitzung
Günter Geyer (V)	7/7	4/4	1/1		2/2	
Rudolf Ertl (1. Stv. d. V)	7/7	4/4	1/1		2/2	
Robert Lasshofer (2. Stv d. V)	7/7	4/4	1/1		2/2	
Martina Dobringer	7/7	4/4				
Zsuzsanna Eifert	7/7	4/4				
Gerhard Fabisch	7/7					
András Kozma	7/7	4/4				
Peter Mihók	7/7	4/4				
Heinz Öhler <sup>1</sup>	1/3					
Gabriele Semmelrock-Werzer	6/7					
Katarína Slezáková	7/7	4/4				
Peter Thirring <sup>2</sup>	4/4					
Gertrude Tumpel-Gugerell	7/7	4/4				

<sup>1</sup> Mit 30. Juni 2023 aus dem Aufsichtsrat ausgeschieden.

<sup>2</sup> Wahl in den Aufsichtsrat in der Hauptversammlung vom 26. Mai 2023 mit Wirkung zum 1. Juli 2023.

## DIVERSITÄTSKONZEPT

Mit über 50 Versicherungsgesellschaften und Pensionskassen sowie rund 29.000 Mitarbeitenden in Zentral- und Osteuropa vereint die VIG-Versicherungsgruppe eine Vielzahl an Nationen, Sprachen und kulturellen Hintergründen. Diversität ist ein Kernwert im VIG-Leitbild und ein fester Bestandteil der Stoßrichtungen der HR-Strategie.

In Bezug auf das Diversitätsmanagement betreffend die gesellschaftsrechtlichen Gremien verfolgt die VIG-Versicherungsgruppe einen „Bottom-up“-Zugang: Dadurch, dass sich das Diversitätsmanagement auf alle Mitarbeitenden bezieht, erwartet sich die VIG-Versicherungsgruppe langfristig eine entsprechende Diversität beim Kandidat:innenpool für die interne Nachfolgeplanung.

Für die VIG-Versicherungsgruppe spiegelt Diversität einerseits die Ähnlichkeiten, andererseits die Unterschiedlichkeiten wider, die ihr begegnen; gruppenintern, in ihren Märkten und bei ihren Partner:innen und Kund:innen. Diversitätsmanagement basiert auf der aufrichtigen Wertschätzung von und dem offenen Umgang mit Vielfalt und bedeutet deren bewusstes Nutzen. Mit diesem Verständnis von Diversität bauen die VIG-Gesellschaften auf dem VIG Code of Business Ethics auf: *„Wir tolerieren keinerlei Diskriminierung. Wir bekennen uns zur Chancengleichheit bei der Aufnahme und Förderung von Mitarbeiter:innen ungeachtet deren Glaube, Religion, Geschlecht, Weltanschauung, ethnischer Zugehörigkeit, Nationalität, sexueller Orientierung, Alter, Hautfarbe, Behinderung oder Familienstand.“*

### Gruppen- und Holdingebene

Das Diversitätskonzept fokussiert auf Holdingebene auf die Kriterien Gender, Generationen und Internationalität, für die Maßnahmen geschärft bzw. entwickelt wurden:

- **Gender:** Sicherstellung eines ausgewogenen Zugangs der Geschlechter in allen Aspekten (Karriere- und Entwicklungsmöglichkeiten, Benefits und Einkommen etc.)
- **Generationen:** altersgemischte Teams und Berücksichtigung unterschiedlicher Lebensphasen, sodass das volle Potenzial entfaltet werden kann. Generationengerechte Angebote und Unterstützung in verschiedenen Lebensphasen, Lernen voneinander, gesundes Arbeiten, faires Recruiting
- **Internationalität:** gruppenweiter Austausch von Know-how (lokale Expertise), gemeinsames Lernen, Nutzung

des gruppeninternen Jobmarkts sowie die Sicherstellung eines angemessenen Mix von Menschen aus unterschiedlichen Ländern in der Holdinggesellschaft

Die Dimensionen Gender, Generationen und Internationalität finden ebenfalls Berücksichtigung, wenn der Hauptversammlung Vorschläge zur Wahl von neuen Aufsichtsratsmitgliedern unterbreitet werden. Schon seit Jahrzehnten setzt die VIG-Versicherungsgruppe auf das Konzept des lokalen Unternehmertums und fördert damit gleichzeitig, dass die „Community“ der Vorstandsmitglieder und CEOs der Unternehmensgruppe höchst international zusammengesetzt ist.

Das Thema Diversität fließt in gruppenweite Führungskräfteprogramme ein, sowohl bei der Auswahl der Teilnehmenden als auch bei der Auswahl der Vortragenden.

### Ebene der VIG-Versicherungsgesellschaften

Im Sinne des lokalen Unternehmertums wählen die VIG-Versicherungsgesellschaften ihre Diversitätsschwerpunkte selbst und sind eigenständig für die Umsetzung zuständig.

### Diversitätsbeauftragte

Frau Angela Fleischlig-Tangl berät als Diversitätsbeauftragte nicht nur die Holdinggesellschaft, sondern auch lokale VIG-Gesellschaften zu Fragen des Diversitätsmanagements.

### MASSNAHMEN ZUR FÖRDERUNG VON FRAUEN IM VORSTAND, IM AUFSICHTSRAT UND IN LEITENDEN POSITIONEN

Die HR-Strategie der VIG-Versicherungsgruppe sieht die Wertschätzung von Diversität und damit auch die Beseitigung von Hindernissen für Frauenkarrieren als eines ihrer Kernelemente vor. Auf Ebene der Versicherungsgruppe sowie der VIG Holding ist Gender einer der drei Schwerpunkte des Diversitätskonzepts.

### Frauen im Aufsichtsrat

In den Aufsichtsratsgremien der vollkonsolidierten VIG-Versicherungsgesellschaften beträgt der Frauenanteil (Stand 31. Dezember 2023) gruppenweit 22,9%, in der VIG Holding 41,7%.

### Frauen im Vorstand

Die Vorstandsgremien der vollkonsolidierten VIG-Versicherungsgesellschaften sind zu 21,5% mit Frauen besetzt, Frauen stellen 17,9% der Vorstandsvorsitzenden.

### Frauen in leitenden Positionen

Der Frauenanteil in der Führungsebene unmittelbar unter dem Vorstand beträgt in den vollkonsolidierten VIG-Versicherungsgesellschaften in ganz Europa – einschließlich Vertrieb – 44,5% (ohne Vertrieb: 49,0%).

### GENERATIONEN UND INTERNATIONALITÄT

Das Durchschnittsalter der Vorstandsmitglieder der vollkonsolidierten Versicherungsunternehmen liegt bei 51,0 Jahren (Stand 31. Dezember 2023), jenes der Aufsichtsratsmitglieder bei 58,7 Jahren. 21 unterschiedliche Nationalitäten (Basis: Staatsbürgerschaft) sind in den Vorstandsgremien der vollkonsolidierten VIG-Versicherungsgesellschaften ver-

treten, in den Aufsichtsräten 18 Nationalitäten. Weitere Informationen finden Sie im Kapitel Mitarbeiter:innen des Nachhaltigkeitsberichts.

### BERICHT ÜBER EINE EXTERNE EVALUIERUNG

Die C-Regel 62 des ÖCGK sieht eine freiwillige externe Evaluierung zur Einhaltung der C-Regeln des Kodex vor. Die VIG Holding hat diese für den konsolidierten Corporate Governance-Bericht 2023 vornehmen lassen. Alle Evaluierungen kamen zum Ergebnis, dass sämtlichen Anforderungen des Kodex erfüllt wurden. Die zusammengefassten Berichte zu diesen Evaluierungen stehen auf der Website der VIG-Versicherungsgruppe zur Verfügung.

Wien, 26. März 2024

Der Vorstand:



**Hartwig Löger**

Generaldirektor (CEO),  
Vorstandsvorsitzender



**Mag. Peter Höfinger**

Generaldirektor-Stellvertreter,  
Stv. des Vorstandsvorsitzenden



**WP/StB Mag. Liane Hirner**

CFRO, Vorstandsmitglied



**Mag. Gerhard Lahner**

COO, Vorstandsmitglied



**Gábor Lehel**

CIO, Vorstandsmitglied



**Mag. Harald Riemer**

Vorstandsmitglied

Der Aufsichtsrat hat sowohl als Ganzes als auch durch seine Ausschüsse sowie durch seinen Vorsitzenden und dessen Stellvertreter wiederholt und regelmäßig die Gelegenheit wahrgenommen, die Geschäftsführung der Gesellschaft sowie auch die Tätigkeit des Vorstands in Zusammenhang mit dessen Gruppenleitung und Gruppenüberwachung umfassend zu überwachen. Diesem Zweck dienten ausführliche Darstellungen und Erörterungen im Rahmen der Aufsichtsrats- und Aufsichtsratsausschusssitzungen sowie eingehende und zu einzelnen Themen vertiefende Besprechungen mit den Mitgliedern des Vorstands, welche anhand von geeigneten Unterlagen umfassende Erklärungen und Nachweise über die Geschäftsführung und die Finanzlage der Gesellschaft und der Gruppe erteilten. In diesen Gesprächen wurden unter anderem die Strategie, die Geschäftsentwicklung (als Ganzes sowie in einzelnen Regionen), das Risikomanagement, das Interne Kontrollsystem, die Tätigkeit der Internen Revision und der Compliance-Funktion sowie der versicherungsmathematischen Funktion und die Rückversicherung – sowohl auf Holdingebene als auch auf Gruppenebene – sowie weitere für die Gesellschaft und die VIG-Versicherungsgruppe bedeutende Themen diskutiert.



Die VIG Holding bekennt sich zur gesellschaftlichen Verantwortung sowie zur Bedeutung der Mitarbeiter:innen als Träger:innen von Leistung, Innovation und Expertise. Entsprechend den Solvency II-Vorschriften müssen seit dem Jahr 2016 nichtfinanzielle Aspekte Teil der Leistungserwartungen für variable Bezüge von Vorstandsmitgliedern sein. Auch im Geschäftsjahr 2023 hängt die Zielerfüllung für die Vorstandsmitglieder sowohl von finanziellen als auch von nichtfinanziellen Kriterien ab. Grundsätze des Vergütungssystems sind in der Vergütungspolitik sowie im Vergütungsbericht 2023 ausführlich dargestellt. Für das Jahr 2024 ist geplant, dass der Aufsichtsrat die Vergütungspolitik aktualisiert und sich hierbei auch beispielsweise mit den Themen zur Regelungen von Kindererziehung und Karenzen befasst.

Der Aufsichtsrat hat aus seiner Mitte fünf Ausschüsse gebildet. Die Aufgaben und die Zusammensetzung der Ausschüsse sind auf der Webseite der Gesellschaft sowie im konsolidierten Corporate Governance-Bericht 2023 nachzulesen. Im Jahr 2023 fanden eine ordentliche Hauptversammlung

und sieben über das Geschäftsjahr verteilte Aufsichtsrats-sitzungen statt. Weiters wurden vier Sitzungen des Prüfungsausschusses (Bilanzausschuss) abgehalten und ein Beschluss des Prüfungsausschusses im Umlaufweg gefasst. An vier Sitzungen des Prüfungsausschusses und an drei Sitzungen des Aufsichtsrats einschließlich jener Sitzung des Aufsichtsrats im Jahr 2023, die sich mit der Prüfung des Jahresabschlusses 2022 und des Konzernabschlusses 2022 sowie mit der Feststellung des Jahresabschlusses 2022 befasste, und an der Hauptversammlung hat die Abschluss- und Konzernabschlussprüferin, die KPMG Austria GmbH Wirtschaftsprüfungs- und Steuerberatungsgesellschaft, FN 269873y (KPMG), teilgenommen. Die KPMG hat dabei den Prüfungsausschuss auch über die Planung und den Ablauf der Prüfung des Jahres- und Konzernabschlusses 2023 informiert. Im Jahr 2023 wurden zwei Sitzungen des Ausschusses für Vorstandsangelegenheiten (Personalausschuss) abgehalten. Der Ausschuss für dringende Angelegenheiten (Arbeitsausschuss) hat einmal getagt. Der Nominierungsausschuss sowie der Strategieausschuss haben im Jahr 2023 nicht getagt; strategische Fragen wurden im Gesamtaufichtsrat behandelt.

Im Geschäftsjahr 2023 wurden in keiner Aufsichtsrats-sitzung Tagesordnungspunkte ohne Teilnahme von Vorstandsmitgliedern erörtert.

Kein aktuelles Mitglied des Aufsichtsrats war bei weniger als der Hälfte der Aufsichtsrats-sitzungen anwesend. Details über die Sitzungsteilnahmen der Aufsichtsratsmitglieder im Geschäftsjahr 2023 können dem Corporate Governance-Bericht 2023 entnommen werden.

Um die Wirksamkeit und Effizienz seiner Tätigkeiten und seiner Arbeitsweise sicherzustellen, hat der Aufsichtsrat seine Arbeitsweise im Rahmen einer Selbstevaluierung überprüft. Die vom Aufsichtsrat vorgenommene Evaluierung seiner Tätigkeit hat ergeben, dass die Organisation und Arbeitsweise in zufriedenstellender Weise effizient und gesetzeskonform sind. Ein Änderungsbedarf oder Änderungswunsch in Bezug auf die bisher geübte Praxis konnte nicht festgestellt werden.

Als Abschlussprüfer und Konzernabschlussprüfer für das Geschäftsjahr 2023 wurde im Wege eines Auswahlverfahrens nach der Abschlussprüfer-Verordnung (VO (EU) Nr. 537/2014) zur Bestellung des Abschluss- und Konzernabschlussprüfers für das Geschäftsjahr 2023 auf Basis der

Empfehlung und in Übereinstimmung mit der Präferenz des Prüfungsausschusses über Vorschlag und Antrag des Aufsichtsrats von der Hauptversammlung am 20. Mai 2022 die KPMG gewählt und daher hat KPMG diese Aufgaben im Geschäftsjahr 2023 durchgeführt.

Im Jahr 2023 befasste sich der Prüfungsausschuss insbesondere mit folgenden Themen:

In einer Sitzung des Prüfungsausschusses haben sich die Ausschussmitglieder mit der (Konzern-)Abschlussprüferin betreffend die Festlegung der wechselseitigen Kommunikation sowie die Prüfungsplanung beraten.

Der Prüfungsausschuss hat durch die Einsichtnahme in geeignete Unterlagen, Gespräche mit dem Vorstand und Erörterungen mit der (Konzern-)Abschlussprüferin den Rechnungslegungsprozess sowie den Ablauf der Abschluss- und Konzernabschlussprüfung überwacht und keine Umstände oder Tatsachen festgestellt, die Anlass zu Beanstandung gegeben hätten. Der Prüfungsausschuss hat auch die Möglichkeiten zur Erteilung von Empfehlungen oder Vorschlägen zur Gewährleistung der Zuverlässigkeit des Rechnungslegungsprozesses geprüft und auf Grundlage der vom Prüfungsausschuss im Rahmen seiner Prüftätigkeit umfassend eingeholten Informationen und Unterlagen die eingerichteten Prozesse für ausreichend befunden.

Ebenso hat der Prüfungsausschuss die Unabhängigkeit der Abschluss- und Konzernabschlussprüferin überprüft und überwacht und sich durch die Vorlage von geeigneten Unterlagen und Nachweisen, insbesondere im Hinblick auf die Angemessenheit des Honorars und die für die Gesellschaft erbrachten zusätzlichen Leistungen, von der Unabhängigkeit überzeugen können. Der Prüfungsausschuss hat sich mit erlaubten Nichtprüfungsleistungen befasst und konnte im Rahmen der Prüfung und Überwachung der Unabhängigkeit der Abschlussprüferin und Konzernabschlussprüferin keine Umstände feststellen, die Zweifel an deren Unabhängigkeit und Unbefangenheit begründen würden.

Der Prüfungsausschuss hat sich im Jahr 2023 auch mit den Berichten ORSA der VIG Holding und der VIG-Gruppe sowie dem IT-Sicherheitsbericht befasst und dem Aufsichtsrat darüber berichtet. Der Prüfungsausschuss hat die Wirksamkeit des Internen Kontrollsystems, der Internen Revision sowie des Risikomanagementsystems überwacht

und diese inklusive der eingerichteten IT-Sicherheitsmaßnahmen für wirksam erachtet, indem Darstellungen über die Abläufe und Organisation dieser Systeme vom Vorstand, von der (Konzern-)Abschlussprüferin und von den unmittelbar mit diesen Aufgaben betrauten Personen eingeholt wurden. Der Prüfungsausschuss hat dem gesamten Aufsichtsrat über diese Überwachungstätigkeit berichtet und festgehalten, dass keine Mängel festgestellt wurden. Im Rahmen der Aufsichtsratssitzungen wurde auch dem gesamten Aufsichtsrat die Gelegenheit geboten, sich von der Funktionsfähigkeit der eingerichteten Kontroll- und Prüfungssysteme zu überzeugen.

Weiters wurden der Revisionsplan sowie die von der Internen Revision quartalsweise erstellten Berichte im Prüfungsausschuss und im Gesamtaufsichtsrat erörtert und gemeinsam mit dem Leiter der Internen Revision und Konzernrevision diskutiert.

Der Prüfungsausschuss hat die Berichte über die Solvabilität und Finanzlage auf Solo- und auf Gruppenebene geprüft und darüber dem Gesamtaufsichtsrat berichtet. Es wurden keine Umstände oder Tatsachen festgestellt, die Anlass zu Beanstandungen gegeben hätten.

Der Prüfungsausschuss hat sich im Jahr 2023 mit der Auswahl des Abschluss- bzw. Konzernabschlussprüfers für das Geschäftsjahr 2024 auseinandergesetzt. Es wurde festgestellt, dass hinsichtlich KPMG keine Ausschlussgründe oder Umstände, die Besorgnis einer Befangenheit begründen würden, vorliegen, und dass ausreichende Schutzmaßnahmen getroffen worden sind, die eine unabhängige und unbefangene Prüfung sicherstellen.

Der Prüfungsausschuss hat dem Aufsichtsrat über die im Rahmen dieser Untersuchungen gewonnenen Erkenntnisse berichtet und hat dem Aufsichtsrat und dieser in der Folge der Hauptversammlung die KPMG für die Wahl zum Abschluss- und Konzernabschlussprüfer vorgeschlagen. Die Hauptversammlung hat KPMG als Abschluss- und Konzernabschlussprüferin für das Jahr 2024 gewählt.

Der Prüfungsausschuss hat weiters den Jahresabschluss 2023, den Lagebericht und den konsolidierten Corporate Governance-Bericht 2023 sowie den Nachhaltigkeitsbericht 2023 (konsolidierter nichtfinanzieller Bericht) vom Vorstand erhalten, eingesehen und sorgfältig geprüft. Im Zuge dieser Prüfung wurde auch der Vorschlag des Vorstands für



die Gewinnverwendung im Hinblick auf die Eigenmittelausstattung und die Auswirkungen auf die Solvabilität und Finanzlage der Gesellschaft geprüft.

Ebenso hat der Prüfungsausschuss den Konzernabschluss 2023 und den Konzernlagebericht einer Prüfung unterzogen. Weiters wurden die von der (Konzern-)Abschlussprüferin KPMG erstellten Prüfungsberichte zum Jahresabschluss 2023 samt Lagebericht und Konzernabschluss 2023 samt Konzernlagebericht vom Prüfungsausschuss eingesehen und geprüft. Als Ergebnis dieser Prüfung wurde einstimmig beschlossen, dem Aufsichtsrat die Feststellung des Jahresabschlusses zu empfehlen. Es hat keinen Anlass zu Beanstandungen gegeben.

Die (Konzern-)Abschlussprüferin hat dem Prüfungsausschuss einen zusätzlichen Bericht nach Art. 11 der Abschlussprüferverordnung (EU), der auch die Ergebnisse sowohl der Abschlussprüfung als auch der Konzernabschlussprüfung erläutert, erstattet. Dieser zusätzliche Bericht der Abschlussprüferin wurde auch dem Aufsichtsrat vorgelegt.

Der Aufsichtsrat befasste sich insbesondere mit folgenden Themen:

Über die Prüfungsergebnisse und alle im Prüfungsausschuss gefassten Beschlüsse wurde dem Aufsichtsrat jeweils in der darauffolgenden Sitzung berichtet.

Der Aufsichtsrat hat sich im Geschäftsjahr 2023 auch mit IT-Sicherheitsthemen beschäftigt.

Der Vorstand und der Aufsichtsrat haben für das Geschäftsjahr 2023 einen Vergütungsbericht erstellt.

Der gesamte Aufsichtsrat hat sich mit dem Jahresabschluss 2023 samt Lagebericht und dem konsolidierten Corporate Governance-Bericht 2023, dem Konzernabschluss 2023 samt Konzernlagebericht sowie dem vom Vorstand vorgelegten Vorschlag für die Gewinnverwendung befasst und diesen eingehend geprüft.

Hinsichtlich des Gewinnverwendungsvorschlages wurde insbesondere die Vertretbarkeit im Hinblick auf die Bedeckung der Eigenmittelerfordernisse geprüft. Der Vorschlag erfüllt die geltenden rechtlichen Vorgaben und berücksichtigt vorausschauend die gesamtwirtschaftliche und finanzielle Lage sowie deren Auswirkungen auf die

Solvabilität und Finanzlage der Gesellschaft. Der Vorschlag steht im Einklang mit der kontinuierlich verfolgten vorsichtigen und nachhaltigen Kapitalplanung zur langfristigen Gewährleistung einer soliden Solvenz- und Liquiditätsposition.

Der Vorstand der VIG Holding informierte die Mitglieder des Aufsichtsrats im Jahr 2023 über wesentliche Nachhaltigkeits- und Informationssicherheitsthemen. Im Berichtsjahr wurden unter anderem das VIG 25 Nachhaltigkeitsprogramm sowie die neuen gesetzlichen Rahmenbedingungen für die Nachhaltigkeitsberichterstattung und Übergangspläne zur Eindämmung des Klimawandels behandelt. Der Aufsichtsrat hat den von der KPMG geprüften Nachhaltigkeitsbericht 2023 (konsolidierter nichtfinanzieller Bericht) vom Vorstand erhalten, eingesehen und sorgfältig geprüft. Als Ergebnis dieser Prüfung wurde festgestellt, dass der Nachhaltigkeitsbericht 2023 (konsolidierter nichtfinanzieller Bericht) rechtmäßig erstellt wurde und zweckmäßig ist. Es hat keinen Anlass zu Beanstandungen gegeben.

Weiters wurden die von der (Konzern-)Abschlussprüferin KPMG erstellten Prüfungsberichte zum Jahresabschluss 2023 samt Lagebericht und Konzernabschluss 2023 samt Konzernlagebericht vom Aufsichtsrat eingesehen und geprüft. KPMG hat im Rahmen ihrer Prüfung des Jahresabschlusses 2023 samt Lagebericht und des Konzernabschlusses 2023 samt Konzernlagebericht keine Einwendungen erhoben. KPMG hat festgestellt, dass der Jahresabschluss den gesetzlichen Vorschriften entspricht und ein möglichst getreues Bild der Vermögens- und Finanzlage zum 31. Dezember 2023 sowie der Ertragslage der Gesellschaft für das Geschäftsjahr 2023 in Übereinstimmung mit den österreichischen Grundsätzen ordnungsgemäßer Buchführung vermittelt. Der Lagebericht steht im Einklang mit dem Jahresabschluss. Die Angaben gemäß §243a UGB sind zutreffend. KPMG hat weiters festgestellt, dass auch der Konzernabschluss den gesetzlichen Vorschriften entspricht und ein möglichst getreues Bild der Vermögens- und Finanzlage des Konzerns zum 31. Dezember 2023 sowie der Ertragslage und der Zahlungsströme des Konzerns für das Geschäftsjahr 2023, in Übereinstimmung mit den IFRS, wie sie in der EU anzuwenden sind, und den Bestimmungen des § 138 VAG in Verbindung mit §245a UGB vermittelt. Der Konzernlagebericht steht im Einklang mit dem Konzernabschluss. Zusätzlich hat KPMG den Nachhaltigkeitsbericht 2023 (konsolidierter nichtfinanzieller Bericht) geprüft und gemäß §269 Abs. 3 UGB festgestellt,

dass der konsolidierte Corporate Governance-Bericht 2023 aufgestellt worden ist.

Auch die Prüfung durch den gesamten Aufsichtsrat hat nach ihrem abschließenden Ergebnis keinen Anlass zu Beanstandungen gegeben. Der Aufsichtsrat erklärte, dass er den Prüfungsberichten der Abschluss- und Konzernabschlussprüferin nichts hinzuzufügen hat.

Der Aufsichtsrat fasste daher nach eingehender Prüfungstätigkeit den einstimmigen Beschluss, den vom Vorstand aufgestellten Jahresabschluss 2023 zu billigen, den Lage-

bericht, den Konzernabschluss 2023 und den Konzernlagebericht sowie den konsolidierten Corporate Governance-Bericht 2023 und den Nachhaltigkeitsbericht 2023 (konsolidierter nichtfinanzieller Bericht) nicht zu beanstanden sowie sich mit dem Vorschlag des Vorstands für die Gewinnverwendung einverstanden zu erklären.

Der Jahresabschluss 2023 ist somit gemäß § 96 Abs. 4 AktG festgestellt. Der Aufsichtsrat schlägt der Hauptversammlung vor, dass sie über die Gewinnverwendung gemäß dem Vorschlag des Vorstands beschließe und dem Vorstand sowie dem Aufsichtsrat die Entlastung erteile.

Wien, im April 2024

Der Aufsichtsrat:

A handwritten signature in black ink, appearing to read 'G. Geyer', written in a cursive style.

Komm.-Rat Dr. Günter Geyer (Vorsitzender)



# Konzernlagebericht 2023

## Geschäftsverlauf und wirtschaftliche Lage

### WIRTSCHAFTLICHES UMFELD

Die allgemeine konjunkturelle Schwäche der Eurozone hat sich 2023 auch im 4. Quartal fortgesetzt. In einer ersten Schätzung stagnierte das Wachstum im 4. Quartal 2023 (+0,0% im Vergleich zum Vorquartal). Damit liegt das reale BIP-Wachstum für 2023 bei 0,5% im Jahresvergleich. Schwache Entwicklungen sowohl im Konsum als auch im Bereich der Investitionen haben wesentlich dazu beigetragen. Im Dezember 2023 hat sich die Stimmung der Dienstleister auf niedrigem Niveau nochmals geringfügig abgeschwächt. Die Stimmung der Industrie auf noch tieferem Niveau stabilisierte sich vorerst.

Im 4. Quartal 2023 sind die Konsumentenpreise (Harmonisierter Verbraucherpreisindex, HVPI) in der Eurozone um 2,7% im Jahresvergleich gestiegen. Ein nachlassender Basiseffekt bei den Energiepreisen hat hier zu einer gewissen Verlangsamung des disinflationären Trends geführt. Insgesamt beträgt die Teuerungsrate der Konsumentenpreise in der Eurozone für 2023 5,4% im Jahresvergleich. Laut der Schnellschätzung von Statistik Austria ist das österreichische BIP im 4. Quartal 2023 um -1,3% im Jahresvergleich gesunken. Der leichte Anstieg von 0,2% im Quartalsvergleich – getragen von positiven Entwicklungen bei den Investitionen und im staatlichen Konsum im 4. Quartal – war das erste Anzeichen einer Stabilisierung. Insgesamt hat sich die stark gedämpfte Konjunktur zu einem negativen realen BIP-Wachstum von -0,7% für das gesamte Jahr 2023 summiert.

Noch im Dezember 2023 stieg die HVPI-Inflation auf 5,7% im Jahresvergleich, das sind 0,8 Prozentpunkte mehr als im November 2023. Analog zur Eurozone ist dies auf den ebenfalls nachlassenden Basiseffekt der Energiepreise zurückzuführen. Für das gesamte Jahr 2023 ergibt sich damit für Österreich eine HVPI-Inflation von 7,7%. Zentral- und Osteuropa hat sich nicht wesentlich von der allgemeinen konjunkturellen Entwicklung im Jahr 2023 abkoppeln können. Kroatien und Rumänien wuchsen über weite Strecken des Jahres dynamisch. In diesen beiden Ländern ist der private Konsum in der ersten Jahreshälfte 2023 im Gegensatz zum Rest der Region tatsächlich gestiegen. Die Tschechische Republik und Ungarn sollten das Jahr 2023 hauptsächlich als Folge einer schwachen Inlandsnachfrage aufgrund der hohen Inflation und einer daraus resultierenden straffen

Geldpolitik mit einer Rezession abschließen. Insgesamt wird im Vergleich zum Vorjahr ein reales BIP-Wachstum von 0,6% für die Region berichtet, wobei Ungarn (-0,9%) und die Tschechische Republik (-0,4%) das untere, Kroatien und Serbien (jeweils 2,4% bzw. 2,5%) sowie Rumänien (2,0%) das obere Ende markieren.

Unterstützt durch externe Faktoren wie z.B. Energiepreise waren im Laufe des Jahres 2023 die disinflationären Trends in der Region solide. Dies konnte dennoch nicht vermeiden, dass sich die Region bezüglich der Inflationserwartungen für 2023 im Spitzenfeld der EU wiederfindet. Für 2023 zeigt die Region im Jahresvergleich eine durchschnittliche Teuerungsrate von 11,6%, wobei Ungarn mit 17,6% mit Abstand den höchsten Wert geliefert hat.

### RECHTLICHES UMFELD

#### SUSTAINABLE FINANCE

Gegen Ende der europäischen Gesetzgebungsperiode 2019–2024 wurden zahlreiche legislative EU-Initiativen unter dem Titel „Europäischer Grüner Deal“ zum Abschluss gebracht. Nachdem der Gesetzgebungsprozess zur „Nachhaltigkeitsberichterstattungs-Richtlinie“ (Corporate Sustainability Reporting Directive, CSRD) Ende 2022 abgeschlossen wurde, folgte 2023 die Detaillierung in Form der neuen, verpflichtenden europäischen Standards für die Nachhaltigkeitsberichterstattung (European Sustainability Reporting Standards, ESRS), die nach mehreren Verschiebungen am 22. Dezember 2023 im Amtsblatt der Europäischen Union veröffentlicht wurden und bereits für das Berichtsjahr 2024 anzuwenden sind. Zur Implementierung wurden umfassende organisatorische und technische Vorbereitungen durchgeführt. Die vorläufige politische Einigung zum europäischen Lieferkettensorgfaltspflichtengesetz (Corporate Sustainability Due Diligence Directive, CSDDD) Ende 2023 brachte eine vorerst eingeschränkte Anwendung auf den Finanzsektor, insbesondere aber die Verpflichtung zur Verabschiedung von unternehmenseigenen Übergangsplänen, die im Wesentlichen eine Dekarbonisierung von Veranlagung, Versicherung und Büroökologie mit Zwischenzielen bis 2050 festlegen sollen.

Im Vorgriff auf die neue Nachhaltigkeitsberichterstattung ab 2024 enthielt der Nachhaltigkeitsbericht 2022, der im Jahr 2023 veröffentlicht wurde, zum zweiten Mal Angaben zur nachhaltigen Veranlagung bzw. Versicherung in Form der

taxonomiefähigen Investment- als auch Underwriting-KPIs entsprechend Artikel 8 der Taxonomie-Verordnung. In einer nächsten Stufe wurden 2023 Vorbereitungen für die technisch engeren, taxonomiekonformen Investment- und Underwriting-KPIs getroffen, die erstmals 2024 veröffentlicht werden.

## DIGITALE RESILIENZ

Auch die Regulierung der digitalen Sicherheit des Finanzsektors rückte im Berichtszeitraum auf europäischer Ebene in den Fokus. Am 27. Dezember 2022 wurde die Verordnung über die Betriebsstabilität digitaler Systeme des Finanzsektors (Digital Operational Resilience Act – DORA) im Amtsblatt der Europäischen Union veröffentlicht. DORA wird ab 17. Jänner 2025 auf europäische Finanzunternehmen anwendbar sein und verpflichtet diese unter anderem, alle erforderlichen Sicherheitsvorkehrungen zu ergreifen, um Cyberangriffe und andere Risiken im Bereich der Informations- und Kommunikationstechnologien (IKT-Risiken) zu mitigieren. Wesentliche Details zu den Bestimmungen in DORA werden auf Level 2 festgelegt. Diese Level-2-Maßnahmen werden von den ESAs (EIOPA, EBA und ESMA) in einem gemeinsamen Ausschuss entwickelt und mussten bis 17. Jänner 2024 bzw. müssen bis 17. Juli 2024 veröffentlicht werden.

## INTERNATIONALE SANKTIONEN

Nach den signifikanten Änderungen des internationalen Sanktionsumfelds in Bezug auf Dynamik, Komplexität und Umfang infolge des russischen Angriffs auf die Ukraine im Jahr 2022 haben auch im Berichtsjahr 2023 mehrere Länder und Organisationen, allen voran die Europäische Union, die Vereinigten Staaten von Amerika und das Vereinigte Königreich Großbritannien und Nordirland, weitere umfassende Sanktionen gegen Russland verhängt bzw. bereits bestehende Sanktionen ausgeweitet. Die Restriktionen reichen von (Investitions-)Beschränkungen für bestimmte Wirtschaftssektoren über Güterembargos, vollständige Handelsembargos für bestimmte Regionen bis zur signifikanten Ausdehnung der Anzahl an Personen und Unternehmen, die auf Sanktionslisten gesetzt wurden und mit denen daher Geschäftsbeziehungen untersagt sind. Im Jahr 2023 wurden jedoch auch Personen und Unternehmen sanktioniert, die nicht in Russland ansässig sind, weil ihnen Umgehungen der bestehenden Sanktionsbestimmungen vorgeworfen werden. Das betrifft auch Perso-

nen mit Nationalitäten von EU-Ländern bzw. Unternehmen mit Sitz in der EU. Auch im Jahr 2023 haben aufgrund der Menschenrechtsverletzungen durch das iranische Regime im Land insbesondere die Europäische Union neue bzw. die Vereinigten Staaten von Amerika weitere Sanktionen gegen den Iran verhängt. Es ist auch im Jahr 2024 mit weiteren restriktiven Maßnahmen aufgrund der andauernden Konflikte, insbesondere in Zusammenhang mit Russland und dem Iran, zu rechnen.

## HINWEISGEBER:INNENSCHUTZ

Die EU-Richtlinie (EU) 2019/1937 zum Schutz von Personen, die Verstöße gegen das Unionsrecht melden, („Whistleblowing-Richtlinie“) sieht Mindeststandards für den Schutz von Hinweisgeber:innen vor Repressalien sowie die Einrichtung von vertraulichen Meldekanälen durch Unternehmen und öffentliche Stellen vor. Österreich hat die Whistleblowing-Richtlinie mit mehr als einjähriger Verspätung in Form des Hinweisgeber:innenschutzgesetzes („HSchG“) umgesetzt. Dieses ist am 25. Februar 2023 in Kraft getreten. Unternehmen mit 250 oder mehr Beschäftigten bzw. Unternehmen im Finanzdienstleistungssektor unabhängig von der Beschäftigtenanzahl waren verpflichtet, innerhalb einer Übergangsfrist von sechs Monaten, sohin bis 25. August 2023, interne Meldekanäle einzurichten, um Hinweisgeber:innen die Meldung von wahrgenommenen Verstößen gegen die im HSchG aufgezählten Rechtsgebiete unter Wahrung von Vertraulichkeit und Datenschutz zu ermöglichen. Für Unternehmen mit 50 bis 249 Beschäftigten endete die Übergangsfrist für die Einrichtung der internen Meldekanäle mit 17. Dezember 2023. In der VIG Holding wurden in Entsprechung der Vorschriften des HSchG entsprechende Prozesse (inkl. eines Whistleblowing-Portals) eingerichtet; eingehende Meldungen werden unter Einhaltung der anwendbaren Bestimmungen behandelt.

## GESCHÄFTSVERLAUF UND FINANZIELLE LEISTUNGSINDIKATOREN DES KONZERNS

### ALLGEMEINES

Die über 50 Versicherungsgesellschaften und Pensionskassen der Vienna Insurance Group sind den berichtspflichtigen Segmenten Österreich, Tschechische Republik, Polen, Erweiterte CEE, Spezialmärkte und Gruppenfunktionen zugeordnet. Diese sechs Segmente werden in der Segmentbe-

richterstattung des Konzernlageberichts ab Seite 41 erläutert. Das Segment Erweiterte CEE beinhaltet die Länder Albanien inkl. Kosovo, Baltikum, Bosnien-Herzegowina, Bulgarien, Kroatien, Moldau, Nordmazedonien, Rumänien, Serbien, Slowakei, Ukraine und Ungarn. Das Segment Spezialmärkte setzt sich aus den vier Ländern Deutschland, Georgien, Liechtenstein und Türkei zusammen. Die Märkte Montenegro und Weißrussland wurden im Jahr 2023 aufgrund ihrer untergeordneten Bedeutung weiterhin nicht in den Konsolidierungskreis einbezogen. Nähere Informationen zum Konsolidierungskreis sowie zur Konsolidierungsmethodik sind im Konzernanhang unter Punkt „22. Verbundene Unternehmen und Beteiligungen“ auf Seite 163 sowie unter Punkt „25.2. Unternehmenszusammenschlüsse“ auf Seite 178 zu finden. Details zu den Veränderungen des Konsolidierungskreises können dem Anhang unter Punkt „21. Unternehmenszusammenschlüsse“ ab Seite 161 entnommen werden.

Die VIG-Versicherungsgruppe ist in den meisten ihrer Märkte mit mehr als einer Gesellschaft bzw. Marke präsent. Die Gesellschaften in einem Land adressieren durch ihren individuellen Marktauftritt verschiedene Zielgruppen. Dementsprechend unterscheiden sich die Produktportfolios in ihrer Ausgestaltung. Die Anwendung der Mehrmarkenstrategie bedeutet jedoch nicht, dass Synergiepotenziale ungenutzt bleiben. Der wirtschaftliche Einsatz von Ressourcen und die Effizienz der Strukturen werden regelmäßig überprüft. In vielen Ländern werden bereits erfolgreich unternehmensübergreifende Back-offices zur gemeinsamen Erledigung von Verwaltungsaufgaben genutzt. Fusionen von Versicherungsgesellschaften werden dann in Erwägung gezogen, wenn die dadurch zusätzlich erzielten Synergieeffekte stärker sind als die Vorteile eines eigenen Marktauftritts. Um eine einheitliche Steuerung sicherzustellen, gibt es auf Vorstandsebene spezifische Länderverantwortungen. Im Rahmen des Strategieprogramms VIG 25 wurde die Länderverantwortung der Vorstände der VIG Holding neu geordnet und zur effektiven Umsetzung neben dem CEO (Chief Executive Officer) und der CFRO (Chief Financial and Risk Officer) auch ein CTO (Chief Technical Officer), ein COO (Chief Operations Officer) sowie ein CIO (Chief Innovation Officer) auf Vorstandsebene etabliert.

Zur besseren Lesbarkeit sind die Firmennamen im gesamten Bericht abgekürzt. Ab Seite 237 befindet sich eine Liste mit den vollständigen Firmenwortlauten. Um Doppelangaben zu vermeiden, wird in der Folge auf geeignete Angaben im Konzernanhang verwiesen. Die Entwicklung der wesent-

lichen Posten der Bilanz und Gewinn- und Verlustrechnung werden sowohl in der Segmentberichterstattung als auch im Anhang dargestellt. Die weiteren Angaben im Lagebericht sollen diese Daten in der Folge näher erläutern.

## NEUE RECHNUNGSLEGUNGSSTANDARDS

Die VIG-Versicherungsgruppe wendet per 1. Jänner 2023 erstmals die Rechnungslegungsstandards IFRS 9 und IFRS 17 an. Die Erstanwendung führt zu signifikanten Änderungen und hat damit einen materiellen Einfluss auf den vorliegenden Konzernbericht inklusive angepasster Vergleichsinformationen des Vorjahrs. Detaillierte Informationen sind im Kapitel „Erstmalige Anwendung von Standards“ ab Seite 65 im Konzernanhang zu finden.

## FINANZIELLE LEISTUNGSINDIKATOREN

Die wesentlichen finanziellen Leistungsindikatoren, welche die Grundlage für die Bewertung des Geschäftsverlaufes bilden, werden im Anschluss dargestellt. Sämtliche Angaben zu Gesellschaften der Vienna Insurance Group beruhen auf IFRS-Zahlen, insbesondere auch die Versicherungstechnischen Erträge. Mangels Datenverfügbarkeit beziehen sich alle Marktdaten auf die Verrechneten Prämien in einer Periode.

### Verrechnete Prämien

Weitere Details zu der Verrechneten Prämie sind im Konzernanhang unter Punkt „1.7. Konzentrationsrisiko“ auf Seite 113 enthalten.

Die VIG-Versicherungsgruppe erzielte im Jahr 2023 Verrechnete Prämien in Höhe von EUR 13.784,0 Mio. und damit ein Plus von 9,8% im Vergleich zum Vorjahr (2022: EUR 12.559,2 Mio.).

Mit zweistelligen Wachstumsraten im Vorjahresvergleich sind die Verrechneten Prämien in den Segmenten Polen (12,7%), Erweiterte CEE (+12,5%), Spezialmärkte (+11,3%) und Gruppenfunktionen (+13,8%) besonders stark gewachsen. Von den Ländern im Segment Erweiterte CEE zeigten vor allem das Baltikum (+12,2%), Rumänien (+17,8%) und Ungarn (+24,1%) eine dynamische Prämienentwicklung. Im Segment Spezialmärkte verzeichneten die Länder Georgien (+19,9%) und die Türkei (+18,4% inflationsbereinigt) ein starkes Prämienwachstum.

## KONZERN-KURZ-GUV

	2023	2022 angepasst	Δ in %	Δ absolut
<b>in EUR Mio.</b>				
<b>Versicherungstechnisches Ergebnis</b>	<b>1.208,1</b>	<b>1.138,8</b>	<b>6,1 %</b>	<b>69,3</b>
Versicherungstechnische Erträge ausgestelltter Versicherungsverträge	10.921,8	9.737,6	12,2 %	1.184,2
Versicherungstechnische Aufwendungen ausgestelltter Versicherungsverträge	-9.265,3	-8.525,8	8,7 %	-739,5
Versicherungstechnisches Ergebnis aus gehaltenen Rückversicherungsverträgen	-448,4	-73,0	> 100 %	-375,4
<b>Gesamtkapitalveranlagungsergebnis</b>	<b>284,3</b>	<b>-12,2</b>	<b>n.a.</b>	<b>296,5</b>
Kapitalveranlagungsergebnis	1.893,1	-809,7	n.a.	2.702,8
Erträge und Aufwendungen von Als Finanzinvestition gehaltene Immobilien	31,8	37,8	-15,8 %	-6,0
Versicherungstechnisches Finanzergebnis	-1.657,1	741,4	n.a.	-2.398,5
Ergebnis von assoziierten Unternehmen	16,5	18,3	-10,0 %	-1,8
Finanzierungsergebnis	-98,5	-86,1	14,3 %	-12,3
Andere Erträge und Aufwendungen	-517,9	-406,7	27,3 %	-111,2
<b>Operatives Gruppenergebnis</b>	<b>876,0</b>	<b>633,8</b>	<b>38,2 %</b>	<b>242,2</b>
Anpassungen*	-103,3	-48,1	> 100 %	-55,2
<b>Ergebnis vor Steuern</b>	<b>772,7</b>	<b>585,7</b>	<b>31,9 %</b>	<b>187,0</b>
Steuern	-196,4	-121,7	61,4 %	-74,7
Periodenergebnis	576,2	464,0	24,2 %	112,2
Nicht beherrschende Anteile am Periodenergebnis	17,3	-8,3	n.a.	25,6
Periodenergebnis nach Nicht beherrschende Anteile	559,0	472,3	18,3 %	86,6
<b>Ergebnis je Aktie* (in EUR)</b>	<b>4,31</b>	<b>3,63</b>	<b>18,6 %</b>	<b>0,7</b>

\*Der Wert beinhaltet Wertminderungen der Geschäfts- oder Firmenwerte sowie Immaterielle Vermögenswerte.

### Versicherungstechnische Erträge ausgestelltter Versicherungsverträge

Weitere Details zu den Versicherungstechnischen Erträgen ausgestelltter Versicherungsverträge, in weiterer Folge kurz „Versicherungstechnische Erträge“ genannt, sind im Konzernanhang im Kapitel „1.3. Ausgestellte Versicherungsverträge“ ab Seite 94 enthalten.

Die Versicherungstechnischen Erträge beliefen sich im Jahr 2023 auf EUR 10.921,8 Mio. (2022: EUR 9.737,6 Mio.) und lagen damit um 12,2 % über dem Wert des Vorjahrs. Der Anstieg resultiert vorrangig aus dem Wachstum in der Schaden- und Unfallversicherung (Premium Allocation Approach).

### Versicherungstechnische Aufwendungen ausgestelltter Versicherungsverträge

Weitere Details zu den Versicherungstechnischen Aufwendungen ausgestelltter Versicherungsverträge, im Folgenden kurz „Versicherungstechnische Aufwendungen“ genannt, sind im Konzernanhang im Kapitel „1.3. Ausgestellte Versicherungsverträge“ ab Seite 94 enthalten.

Die Versicherungstechnischen Aufwendungen betragen 2023 EUR 9.265,3 Mio. (2022: EUR 8.525,8 Mio.). Die Erhöhung um 8,7 % im Vergleich zum Vorjahr resultiert vorwiegend aus dem deutlich gestiegenen Geschäftsvolumen.

### Versicherungstechnisches Ergebnis aus gehaltenen Rückversicherungsverträgen

Weitere Details zu dem Versicherungstechnischen Ergebnis aus gehaltenen Rückversicherungsverträgen sind im Konzernanhang unter Punkt „1.4. Gehaltene Rückversicherungsverträge“ ab Seite 104 enthalten.

Das Versicherungstechnische Ergebnis aus gehaltenen Rückversicherungsverträgen ergab im Jahr 2023 einen Verlust in Höhe von EUR 448,4 Mio. (2022: Verlust in Höhe von EUR 73,0 Mio.). Dabei ist zu berücksichtigen, dass im Jahr 2022 die Deckung eines Großschadens im Segment Österreich enthalten war, welcher das Vorjahresergebnis sehr positiv beeinflusste. Demgegenüber stehen im aktuellen Jahr Belastungen aus gestiegenen Kosten für Rückversicherung.

### Gesamtkapitalveranlagungsergebnis

Details zum Kapitalveranlagungsergebnis sind im Konzernanhang unter Punkt „9. Details zur Konzerngewinn- und -verlustrechnung“ ab Seite 139 enthalten.

Die beiden wesentlichsten Positionen im Gesamtkapitalveranlagungsergebnis sind das Kapitalveranlagungsergebnis, in dem die Ergebnisse der nach IFRS 9 bewerteten Vermögensgegenstände ausgewiesen werden, und das „Versicherungstechnisches Finanzergebnis“, in dem vorrangig der Abzinsungseffekt der versicherungstechnischen Vermögenswerte und Verbindlichkeiten gezeigt wird. Das Gesamtkapitalveranlagungsergebnis stieg 2023 auf EUR 284,3 Mio. (2022: Verlust in Höhe von EUR 12,2 Mio.), wobei das Kapitalveranlagungsergebnis um EUR 2.702,8 Mio. gestiegen und das versicherungstechnische Finanzergebnis um

EUR 2.398,5 Mio. gefallen ist. Diese Entwicklung ist im Wesentlichen auf die stark gestiegenen Marktzinsen während des Jahres 2022 zurückzuführen.

### Ergebnis vor Steuern

Das Konzernergebnis vor Steuern erhöhte sich 2023 auf EUR 772,7 Mio. (2022 angepasst: EUR 585,7 Mio.). Der Anstieg um 31,9% stammt vorwiegend aus dem deutlich gestiegenen Ergebnis in den Segmenten Österreich, Erweiterte CEE und Gruppenfunktionen.

Das Ergebnis vor Steuern bereinigt um Wertminderungen der Immateriellen Vermögenswerte sowie Geschäfts- oder Firmenwerte in Höhe von EUR 103,3 Mio., die im Wesentlichen aus den Ländern des Baltikums, Türkei und Ungarn sowie aus dem Segment Gruppenfunktionen stammen, ergab ein Operatives Gruppenergebnis im Jahr 2023 von EUR 876,0 Mio. Dieses liegt um 38,2% über dem Wert des Vorjahrs (2022 angepasst: EUR 633,8 Mio.).

### Gesamtkapitalveranlagungsportfolio

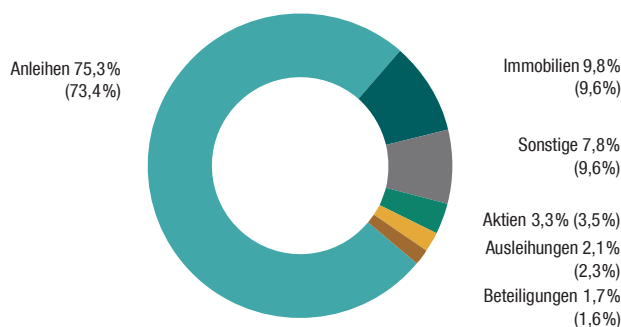
Weitere Details zu Finanzinstrumenten sind im Konzernanhang unter Punkt „2. Finanzielle Vermögenswerte und Verbindlichkeiten sowie andere nach IFRS 9 bewertete Bilanzposten“ ab Seite 117 enthalten.

Das Gesamtkapitalveranlagungsportfolio betrug zum Stichtag 31. Dezember 2023 EUR 42.586,1 Mio. (31. Dezember 2022: EUR 41.062,2 Mio.). Der Anstieg von 3,7% im Vergleich zum Vorjahr ist vorrangig auf die gestiegenen Marktwerte der zum Zeitwert bewerteten Investments zurückzuführen. Die Finanzinstrumente der fonds- und indexgebundenen Lebensversicherung erhöhten sich 2023 insbesondere aufgrund der Markt- und Zinsentwicklungen um 8,4% von EUR 7.164,4 Mio. im Jahr 2022 auf EUR 7.768,3 Mio.

Als „Risikobehaftetes Portfolio“ sind im Konzernanhang Zahlungsmittel und Zahlungsmitteläquivalente, Finanzielle Vermögenswerte, Investitionen in Beteiligungsunternehmen, Als Finanzinvestition gehaltene Immobilien sowie Selbstgenutzte Immobilien zusammengefasst. Es beläuft sich zum 31. Dezember 2023 auf EUR 35.288,7 Mio. (31. Dezember 2022: EUR 34.380,6 Mio.) und entspricht dem Gesamtkapitalveranlagungsportfolio abzüglich der Finanzinstrumente der fonds- und indexgebundenen Lebensversicherung zuzüglich „Selbstgenutzte Immobilien“. Als „Selbst-

genutzte Immobilien“ wurde per 31. Dezember 2023 ein Wert in Höhe von EUR 471,0 Mio. ausgewiesen (31. Dezember 2022: EUR 482,8 Mio.).

### SPLIT DER IM EIGENEN RISIKO GEHALTENEN KAPITALANLAGEN 2023



angepasste Werte für 2022 in Klammer

### Konzerner Eigenkapital

Weitere Details zum Konzerneigenkapital sind im Konzernanhang ab Seite 141 enthalten.

Das Konzerneigenkapital erhöhte sich im Jahr 2023 um 5,5% auf EUR 6.029,7 Mio. (31. Dezember 2022 angepasst: EUR 5.713,9 Mio.). Der Anstieg ist auf die positive Entwicklung des Gesamtergebnisses zurückzuführen. Auch das den Anteilseigner:innen zurechenbare Eigenkapital hat sich im Vergleich zum Vorjahr erhöht und betrug 2023 EUR 5.892,3 Mio. (2022 angepasst: EUR 5.472,6 Mio.).

### Verbindlichkeiten aus ausgestellten Versicherungsverträgen

Weitere Details zu den Verbindlichkeiten aus ausgestellten Versicherungsverträgen sind im Konzernanhang unter Punkt „1.3. Ausgestellte Versicherungsverträge“ ab Seite 94 enthalten.

Die Verbindlichkeiten aus ausgestellten Versicherungsverträgen betragen EUR 37.804,1 Mio. zum Stichtag 31. Dezember 2023 (31. Dezember 2022: EUR 36.370,4 Mio.). Das entspricht einem Anstieg in Höhe von 3,9% im Vergleich zum Vorjahr, der vorrangig auf die positive Kursentwicklung der „Zugrundeliegende Referenzwerte“ im Variable Fee Approach basiert.



## Cash flow

Der Cash flow aus der laufenden Geschäftstätigkeit verbesserte sich im Jahr 2023 vorrangig aufgrund des deutlich besseren Periodenergebnisses und Effekten aus der im Vorjahr abgeführten zusätzlichen Körperschaftssteuer im Zusammenhang mit der Umstellung der Besteuerung der technischen Reserven in der Tschechischen Republik auf EUR -139,3 Mio. (2022 angepasst: EUR -404,0 Mio.). Der Cash flow aus der Investitionstätigkeit lag 2023 bei EUR 489,8 Mio. (2022 angepasst: EUR 22,4 Mio.). Dabei ist zu berücksichtigen, dass der Vorjahreswert von dem Erwerb der Aegon-Gesellschaften in Ungarn und der Türkei beeinflusst war. Aus der Finanzierungstätigkeit ergab sich im Jahr 2023 ein Cash flow von EUR -1.100,7 Mio. (2022 angepasst: EUR -32,5 Mio.). Die Veränderung des Cash flow aus Finanzierungstätigkeiten ist auf höhere Ausgaben aus sukzessiven Unternehmenserwerben zurückzuführen. Zusätzlich hatte vor allem die Begebung einer nachrangigen Anleihe der VIG Holding in Höhe von EUR 500 Mio. Einfluss auf den Cash flow im Vorjahr. Am Ende des Jahres 2023 standen die Zahlungsmittel und Zahlungsmitteläquivalente des Konzerns bei EUR 1.558,1 Mio. (2022 angepasst: EUR 2.315,2 Mio.). Insgesamt beliefen sich die erhaltenen Zinsen und Dividenden im Jahr 2023 auf EUR 899,3 Mio. (2022: EUR 840,9 Mio.).

## Ergebnis je Aktie

Beim Ergebnis je Aktie handelt es sich um eine Kennzahl, die das Periodenergebnis (abzüglich nicht beherrschender Anteile) der durchschnittlichen Anzahl der im Umlauf befindlichen Aktien gegenüberstellt. Die Anzahl der Aktien ist im Vergleich zum Vorjahr unverändert.

Im Jahr 2023 lag das Ergebnis je Aktie bei EUR 4,31 (2022 angepasst: EUR 3,63). Der Anstieg im Vergleich zum Vorjahr beträgt somit 18,6% und spiegelt die positive Geschäftsentwicklung wider.

## Operativer Return on Equity (Operativer RoE)

Die Kennzahl Operativer Return on Equity zeigt die operative Profitabilität der Versicherungsgruppe. Zur Berechnung dieser Kennzahl wird das Operative Gruppenergebnis ins Verhältnis zum durchschnittlichen Eigen-

kapital abzüglich im Eigenkapital erfasste „Nicht realisierte Gewinne und Verluste“ gesetzt.

Der Konzern erzielte zum 31. Dezember 2023 einen Operativen Return on Equity von 15,1% (31. Dezember 2022 angepasst: 11,6%).

Operativer Return on Equity	31.12.2023	31.12.2022 angepasst	31.12.2021 angepasst
<b>in EUR Mio.</b>			
Eigenkapital	6.029,7	5.713,9	5.308,3
Im Eigenkapital erfasste nicht realisierte Gewinne und Verluste*	-159,3	52,3	-139,4
<b>Angepasstes Eigenkapital</b>	<b>5.870,4</b>	<b>5.766,2</b>	<b>5.168,9</b>
Durchschnittliches angepasstes Eigenkapital	5.818,3	5.467,6	
Operatives Gruppenergebnis	876,0	633,8	
<b>Operativer RoE in %</b>	<b>15,1</b>	<b>11,6</b>	

\*bereinigt um Nicht beherrschende Anteile

## Netto Combined Ratio

Die Berechnung der Netto Combined Ratio ergibt sich aus den Versicherungstechnischen Aufwendungen aus ausgestellten Versicherungsverträgen abzüglich Versicherungstechnischer Aufwendungen aus gehaltenen Rückversicherungsverträgen geteilt durch Versicherungstechnische Erträge ausgestellter Versicherungsverträge abzüglich Versicherungstechnischer Erträge aus Rückversicherungsverträgen im Geschäftsbereich Schaden- und Unfallversicherung.

Die Netto Combined Ratio wies im Vergleich zum Vorjahr eine stabile Entwicklung auf und belief sich im Jahr 2023 auf 92,6% (2022 angepasst: 92,8%).

Netto Combined Ratio	2023	2022 angepasst
<b>in EUR Mio.</b>		
Versicherungstechnische Erträge netto	7.582,2	6.551,2
Direkt zuordenbare Kosten netto	-2.306,3	-2.047,7
Versicherungstechnische Aufwendungen exkl. direkt zuordenbare Kosten netto	-4.711,7	-4.030,8
<b>Versicherungstechnische Aufwendungen netto</b>	<b>-7.018,0</b>	<b>-6.078,5</b>
Netto-Schadenquote in %	62,1	61,5
Netto-Kostenquote in %	30,4	31,3
<b>Netto Combined Ratio in %</b>	<b>92,6</b>	<b>92,8</b>

### Vertragliche Servicemarge (CSM)

Die Vertragliche Servicemarge (Contractual Service Margin) enthält die in die Versicherungsverträge ursprünglich eingepreisten, noch nicht realisierten Gewinne, die als gesonderter Bestandteil der versicherungstechnischen Rückstellungen ausgewiesen wurden. Die CSM beträgt per 31. Dezember 2023 EUR 5.797,2 Mio. (31. Dezember 2022: EUR 5.838,1 Mio.) und stammt im Wesentlichen aus der Lebens- und Krankenversicherung. Das entspricht einem leichten Rückgang von 0,7 % im Vergleich zum Vorjahr, der vor allem aus dem niedrigeren Saldo aus erfolgswirksam aufgelöster CSM und Neugeschäfts-CSM im Variable Fee Approach resultiert.

### ZWEIGNIEDERLASSUNGEN

Die VIG-Versicherungsgruppe führt Zweigniederlassungen in Deutschland, Frankreich, Italien, im Kosovo, in Rumänien, Slowenien, in den baltischen Ländern Estland, Lettland und Litauen sowie in den nordeuropäischen Ländern Schweden, Norwegen und Dänemark. Informationen über Zweigniederlassungen und wesentliche Veränderungen gegenüber dem Vorjahr werden gegebenenfalls im nachfolgenden Kapitel im jeweiligen berichtspflichtigen Segment näher erörtert. Zudem befindet sich auf Seite 246 eine Liste mit den Adressen der Versicherungsgesellschaften und Pensionskassen sowie deren Zweigniederlassungen.

### GESCHÄFTSVERLAUF UND FINANZIELLE LEISTUNGS-INDIKATOREN NACH BERICHTSPFLICHTIGEN SEGMENTEN

Nachfolgend werden die berichtspflichtigen Segmente Österreich, Tschechische Republik, Polen, Erweiterte CEE, Spezialmärkte sowie Gruppenfunktionen erläutert. Die Ausführungen konzentrieren sich dabei auf die Darstellung des Geschäftsverlaufs dieser berichtspflichtigen Segmente und beschreiben die Marktposition der VIG-Gruppe in den jeweiligen Ländern. Eine detaillierte Darstellung der Konzerngewinn- und -verlustrechnung nach berichtspflichtigen Segmenten finden Sie im Konzernanhang ab Seite 87.

### VERSICHERUNGSTECHNISCHE ERTRÄGE

	2023	2022	Δ in %	Δ absolut
<b>in EUR Mio.</b>				
Österreich	3.307,4	3.163,4	4,6%	144,0
Tschechische Republik	2.040,1	1.860,8	9,6%	179,3
Polen	1.224,5	1.070,9	14,3%	153,6
Erweiterte CEE <sup>1</sup>	3.148,1	2.673,6	17,7%	474,5
Spezialmärkte <sup>2</sup>	617,6	483,2	27,8%	134,5
Gruppenfunktionen <sup>3</sup>	1.652,2	1.399,7	18,0%	252,5
Konsolidierung	-1.068,1	-913,9	16,9%	-154,2
<b>Summe</b>	<b>10.921,8</b>	<b>9.737,6</b>	<b>12,2%</b>	<b>1.184,2</b>

<sup>1</sup> Erweiterte CEE: Albanien inkl. Kosovo, Baltikum, Bosnien-Herzegowina, Bulgarien, Kroatien, Moldau, Nordmazedonien, Rumänien, Serbien, Slowakei, Ukraine, Ungarn

<sup>2</sup> Spezialmärkte: Deutschland, Georgien, Liechtenstein, Türkei

<sup>3</sup> Gruppenfunktionen: VIG Holding, VIG Re, Wiener Re, VIG Fund, zentrale IT-Dienstleister, eine Asset Management Gesellschaft und Zwischenholdings

### ERGEBNIS VOR STEUERN

	2023	2022 angepasst	Δ in %	Δ absolut
<b>in EUR Mio.</b>				
Österreich	385,9	273,0	41,3%	112,9
Tschechische Republik	218,0	240,7	-9,4%	-22,7
Polen	29,4	72,3	-59,4%	-42,9
Erweiterte CEE <sup>1</sup>	101,0	48,4	> 100%	52,6
Spezialmärkte <sup>2</sup>	64,2	38,5	66,9%	25,8
Gruppenfunktionen <sup>3</sup>	-25,8	-87,2	-70,5%	61,5
Konsolidierung	0,0	0,0	n.a.	0,0
<b>Summe</b>	<b>772,7</b>	<b>585,7</b>	<b>31,9%</b>	<b>187,0</b>

<sup>1</sup> Erweiterte CEE: Albanien inkl. Kosovo, Baltikum, Bosnien-Herzegowina, Bulgarien, Kroatien, Moldau, Nordmazedonien, Rumänien, Serbien, Slowakei, Ukraine, Ungarn

<sup>2</sup> Spezialmärkte: Deutschland, Georgien, Liechtenstein, Türkei

<sup>3</sup> Gruppenfunktionen: VIG Holding, VIG Re, Wiener Re, VIG Fund, zentrale IT-Dienstleister, eine Asset Management Gesellschaft und Zwischenholdings



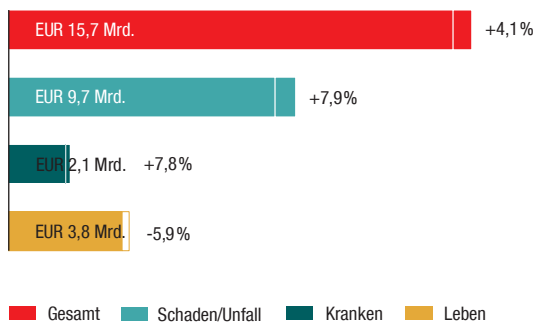
## ÖSTERREICH

### ÖSTERREICHISCHER VERSICHERUNGSMARKT

In Österreich erzielten die Top-5-Versicherungsgruppen des Landes im 1.–3. Quartal 2023 rund 71 % der verrechneten Prämien. Die beiden größten Versicherungsgruppen trugen dazu rund 44 % bei.

#### MARKTENTWICKLUNG 1.–3. QUARTAL 2023 IM VORJAHRESVERGLEICH

Werte 1.–3. Quartal 2023



Quelle: Versicherungsverband Österreich

Die österreichische Versicherungswirtschaft erwirtschaftete im 1.–3. Quartal 2023 verrechnete Prämien von insgesamt EUR 15,7 Mrd. Im Vergleich zur Vorjahresperiode entspricht das einem Anstieg von rund 4,1 %, welcher vorwiegend auf die positive Entwicklung der Schaden- und Unfallversicherung zurückzuführen ist.

In der Schaden- und Unfallversicherung konnte im 1.–3. Quartal 2023 ein Plus von 7,9 % im Vergleich zum Vorjahreszeitraum verzeichnet werden. Die Kfz-Versicherung trug dazu mit einer Steigerung der verrechneten Prämien von 7,1 % bei, was vor allem auf das gestiegene Preisniveau zurückzuführen ist. Die Prämien in der Kfz-Haftpflichtversicherung wuchsen um 5,5 %, jene der Kfz-Kaskoversicherung um 8,6 %. Die Prämien der Nicht-Kfz-Sparten konnten im 1.–3. Quartal 2023 ein Wachstum von 8,3 % erzielen.

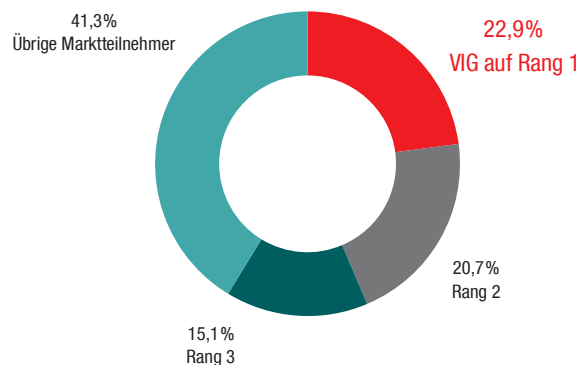
In der Lebensversicherung wurde im 1.–3. Quartal 2023 ein Rückgang der verrechneten Prämien von 5,9 % verzeichnet.

Während die Einnahmen in der Lebensversicherung mit laufender Prämie mit einem Minus von 0,6 % im Vergleich zur Vorjahresperiode nur leicht sanken, wurde in der Lebensversicherung mit Einmalerlag ein starker Rückgang von 35,9 % verzeichnet. Mit einem deutlichen Minus von 15,5 % im Vergleich zur Vorjahresperiode verzeichnete vor allem die fonds- und indexgebundene Lebensversicherung Einbußen. Die Berufsunfähigkeits- und Pflegeversicherung konnte mit 2,9 % bzw. 1,0 % ein Wachstum in der Lebensversicherungssparte erzielen. Die verrechneten Prämien in der Krankenversicherung entwickelten sich mit einem Anstieg von 7,8 % im Vergleich zur Vorjahresperiode positiv.

Laut Berechnungen basierend auf Daten des Internationalen Währungsfonds (IMF) und des Verbands der Versicherungsunternehmen Österreichs (VVO) wurden in Österreich im Jahr 2022 pro Kopf durchschnittlich EUR 2.139 für Versicherungen ausgegeben. Davon entfielen EUR 1.544 auf den Nichtlebens- und EUR 595 auf den Lebensversicherungsbereich.

#### MARKTANTEILE DER GRÖSSTEN VERSICHERUNGSGRUPPEN

%-Anteile am Gesamtprämienvolumen



Quelle: Versicherungsverband Österreich; Stand: 1.–3. Quartal 2023

#### VIG-GESELLSCHAFTEN IN ÖSTERREICH

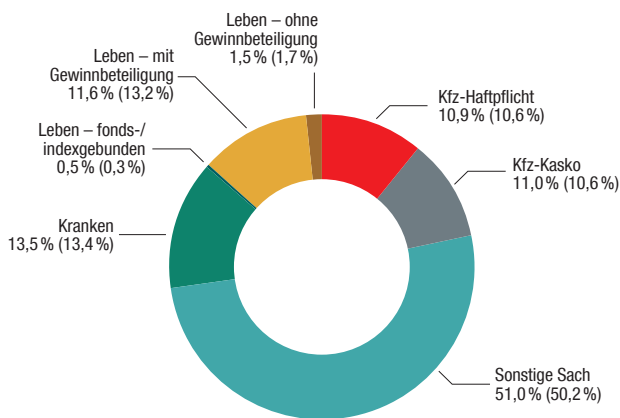
In Österreich ist die VIG-Versicherungsgruppe mit den beiden Versicherungsgesellschaften Wiener Städtische und Donau Versicherung vertreten. Die s Versicherung, welche 2018 mit der Wiener Städtischen verschmolzen wurde, besteht als Marke für Bankversicherungskund:innen weiter. Die Wiener Städtische ist zudem über Zweigniederlassungen in Italien und Slowenien aktiv. Die VIG Holding arbeitet

von Österreich aus als Rückversicherer der Versicherungsgruppe und Erstversicherer im länderübergreifenden Firmenkundengeschäft. Darüber hinaus ist sie seit 2019 über Zweigniederlassungen in den nordeuropäischen Ländern Schweden, Norwegen und Dänemark im klassischen Industrieversicherungsgeschäft tätig. Die VIG Holding ist dem Segment Gruppenfunktionen zugeordnet.

Die VIG-Versicherungsgesellschaften sind im 1.–3. Quartal 2023 mit einem Marktanteil von 22,9% die führende Versicherungsgruppe in Österreich. In der Schaden- und Unfallversicherung sowie in der Lebensversicherung belegt sie den ersten Marktrang, in der Krankenversicherung nimmt sie den zweiten Platz ein.

### FINANZIELLE LEISTUNGSINDIKATOREN IM BERICHTSPFLICHTIGEN SEGMENT ÖSTERREICH

#### VERSICHERUNGSTECHNISCHE ERTRÄGE NACH SPARTEN



Werte für 2022 in Klammer

#### Versicherungstechnische Erträge

Die Versicherungstechnischen Erträge beliefen sich im Jahr 2023 auf EUR 3.307,4 Mio. (2022: EUR 3.163,4 Mio.). Das entspricht einem Anstieg um 4,6%, der auf der dynamischen Entwicklung in den Nichtlebenssparten (Premium Allocation Approach) basiert.

#### Ergebnis vor Steuern

Das Ergebnis vor Steuern im Segment Österreich belief sich im Jahr 2023 auf EUR 385,9 Mio. (2022 angepasst: EUR 273,0 Mio.). Das entspricht einem deutlichen Anstieg

um 41,3%, der im Wesentlichen auf die Verbesserung des Gesamtkapitalveranlagungsergebnisses zurückzuführen ist.

#### Netto Combined Ratio

Die Netto Combined Ratio erhöhte sich im Jahr 2023 im Wesentlichen infolge einer höheren Schadenquote aufgrund höherer Schäden in der Sonstigen Sachversicherung auf 91,6% (2022 angepasst: 90,1%).

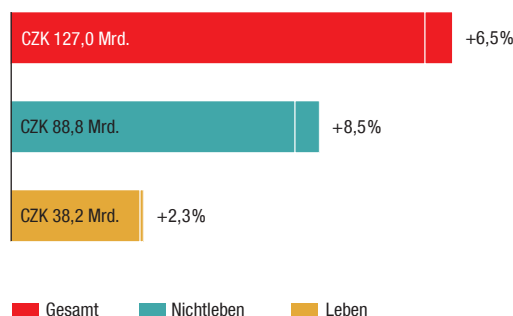
### TSCHECHISCHE REPUBLIK

#### TSCHECHISCHER VERSICHERUNGSMARKT

Im 1.–3. Quartal 2023 wurde der Versicherungsmarkt in der Tschechischen Republik von den Top-5-Versicherungsgruppen dominiert, die gemeinsam einen Anteil von rund 84% an den gesamten verrechneten Prämien halten.

#### MARKTENTWICKLUNG 1.–3. QUARTAL 2023 IM VORJAHRESVERGLEICH

Werte 1.–3. Quartal 2023



Quelle: Tschechischer Versicherungsverband

Der tschechische Versicherungsmarkt verzeichnete lt. Berechnungsmethode des tschechischen Versicherungsverbands ČAP im 1.–3. Quartal 2023 verrechnete Prämien von CZK 127,0 Mrd. und damit einen Anstieg um 6,5% im Vergleich zur Vorjahresperiode. Mit Ausnahme der Einmalermträge in der Lebensversicherung erzielten alle Versicherungssparten eine positive Entwicklung.

Im Bereich der Kfz-Versicherung erreichte die Kfz-Kasko einen beachtlichen Anstieg um 11,5% gegenüber der Ver-

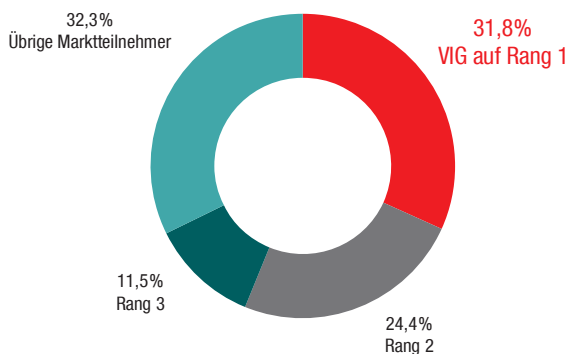
gleichperiode des Vorjahrs. Positiv entwickelte sich auch die Kfz-Haftpflichtversicherung mit einem Plus von 5,1%. Beide Sparten profitierten auch 2023 von der wachsenden Anzahl neu versicherter Fahrzeuge (+1,8% in der Kfz-Haftpflicht; +7,8% in der Kfz-Kasko). In der Nicht-Kfz-Versicherung kam es im 1.–3. Quartal 2023 großteils beeinflusst durch zweistellige Wachstumsraten in der Sachversicherung zu einem Anstieg in Höhe von 8,8%.

In der Lebensversicherung wuchsen die verrechneten Prämien um 2,3%. Der Anstieg ist vor allem auf die gute Entwicklung der Lebensversicherung mit laufender Prämie zurückzuführen, die im 1.–3. Quartal 2023 ein Plus von 2,6% verzeichnete. Ein starker Rückgang von 18,4% wurde hingegen im Einmalergeschäft verzeichnet.

Laut Berechnungen basierend auf Daten des Internationalen Währungsfonds (IMF) und des tschechischen Versicherungsverbands gab die tschechische Bevölkerung im Jahr 2022 pro Kopf durchschnittlich EUR 744 für Versicherungsprämien aus. Dieser Betrag teilt sich in EUR 502 für Nichtlebens- und EUR 242 für Lebensversicherung.

#### MARKTANTEILE DER GRÖSSTEN VERSICHERUNGSGRUPPEN

%-Anteile am Gesamtprämienvolumen



Quelle: Tschechischer Versicherungsverband; Stand: 1.–3. Quartal 2023

#### VIG-GESELLSCHAFTEN IN DER TSCHECHISCHEN REPUBLIK

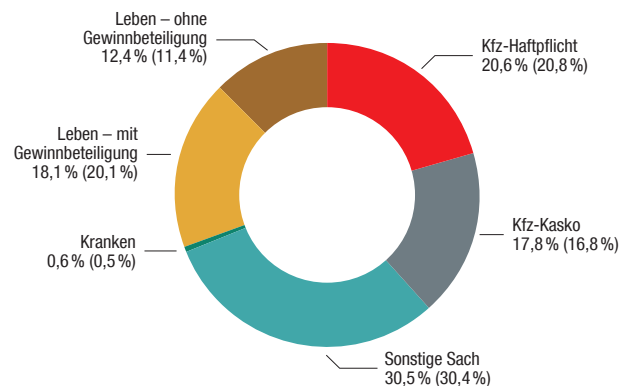
In der Tschechischen Republik ist die VIG-Versicherungsgruppe mit den zwei Gesellschaften Kooperativa und ČPP tätig. Mit einem Marktanteil von 31,8% ist sie im 1.–3. Quartal 2023 die größte Versicherungsgruppe in der Tschechi-

schen Republik. Sowohl in der Lebensversicherung als auch in der Nichtlebensversicherung belegt sie den ersten Rang am Markt.

Die konzerneigene Rückversicherung VIG Re, die ihren Hauptsitz in Prag hat, ist dem Segment Gruppenfunktionen zugeordnet.

#### FINANZIELLE LEISTUNGSINDIKATOREN IM BERICHTS-PFLICHTIGEN SEGMENT TSCHECHISCHE REPUBLIK

##### VERSICHERUNGSTECHNISCHE ERTRÄGE NACH SPARTEN



Werte für 2022 in Klammer

##### Versicherungstechnische Erträge

Die Versicherungstechnischen Erträge lagen 2023 bei EUR 2.040,1 Mio. (2022: EUR 1.860,8 Mio.). Das entspricht einem Anstieg um 9,6%, der auf der positiven Entwicklung in den Kfz-Sparten basiert.

##### Ergebnis vor Steuern

Das Ergebnis vor Steuern im Segment Tschechische Republik belief sich im Jahr 2023 auf EUR 218,0 Mio. (2022 angepasst: EUR 240,7 Mio.). Dieser Rückgang um 9,4% resultiert vorrangig aus dem rückläufigen Ergebnis in der Lebensversicherung durch einen Einmaleffekt im Variable Fee Approach.

##### Netto Combined Ratio

Die Netto Combined Ratio lag im Jahr 2023 mit 91,3% weiterhin auf gutem Niveau (2022 angepasst: 90,6%). Der Anstieg im Vergleich zum Vorjahr resultiert aus einem höheren Schadensatz.

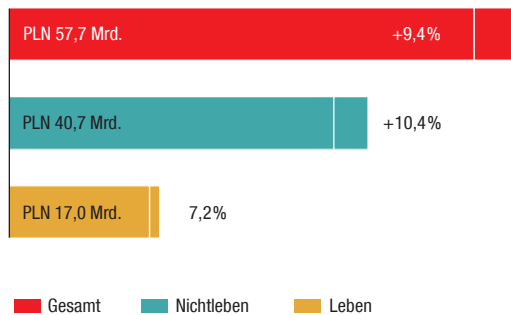
## POLEN

### POLNISCHER VERSICHERUNGSMARKT

Die fünf größten Versicherungsgruppen des Landes erwirtschafteten in den ersten drei Quartalen 2023 rund 78 % der verrechneten Prämien. Mit rund 61 % haben dazu die drei größten Versicherungsgruppen beigetragen.

#### MARKTENTWICKLUNG 1.–3. QUARTAL 2023 IM VORJAHRESVERGLEICH

Werte 1.–3. Quartal 2023



Quelle: Polnische Finanzmarktaufsichtsbehörde

Der polnische Versicherungsmarkt hat im 1.–3. Quartal 2023 PLN 57,7 Mrd. erwirtschaftet und somit ein Plus von 9,4 % gegenüber der Vergleichsperiode des Vorjahrs. Der Anstieg ist auf die gute Entwicklung sowohl der Nichtlebensversicherung (+10,4 %) als auch der Lebensversicherung (+7,2 %) zurückzuführen.

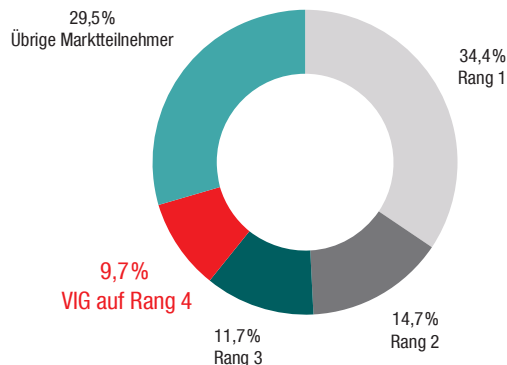
Die Kfz-Versicherung konnte im 1.-3. Quartal 2023 Zuwächse verzeichnen: Die Kfz-Haftpflichtversicherung wuchs um 3,7 % gegenüber der Vergleichsperiode des Vorjahrs. Die Prämien in der Kfz-Kaskoversicherung stiegen um 15,3 %, was vorwiegend auf den überproportionalen Anstieg der Durchschnittsprämie (+33,5 %) zurückzuführen ist. Die Nicht-Kfz-Versicherungssparten wuchsen insbesondere aufgrund der guten Entwicklung in der Sach- sowie Industrierversicherung um 12,4 %. Die Krankenversicherungsprodukte in der Nichtlebensversicherung erzielten einen deutlichen Anstieg von 30,7 % im Vergleich zur Vorjahresperiode.

Die Lebensversicherung verzeichnete im 1.–3. Quartal 2023 ein Plus von 7,2 % gegenüber der Vergleichsperiode des Vorjahrs. Dies ist vorwiegend auf die positive Entwicklung der Lebensversicherung mit Einmalanlage zurückzuführen, die sich nach einem starken Einbruch im Vorjahr erholte und im 1.–3. Quartal 2023 einen Anstieg in Höhe von 23,9 % verzeichnete. Die Lebensversicherungsprodukte mit laufender Prämie haben sich in den ersten neun Monaten 2023 im Vergleich zur Vorjahresperiode um 4,8 % erhöht.

Die durchschnittlichen Versicherungsausgaben je Einwohner:in in Polen beliefen sich im Jahr 2022 laut Berechnungen basierend auf Daten des Internationalen Währungsfonds (IMF) und der polnischen Finanzmarktaufsichtsbehörde auf EUR 410 pro Kopf. Davon entfielen EUR 288 auf den Nichtlebens- und EUR 122 auf den Lebensbereich.

#### MARKTANTEILE DER GRÖSSTEN VERSICHERUNGSGRUPPEN

%-Anteile am Gesamtprämienvolumen



Quelle: Polnische Finanzmarktaufsichtsbehörde; Stand: 1.–3. Quartal 2023

#### VIG-GESELLSCHAFTEN IN POLEN

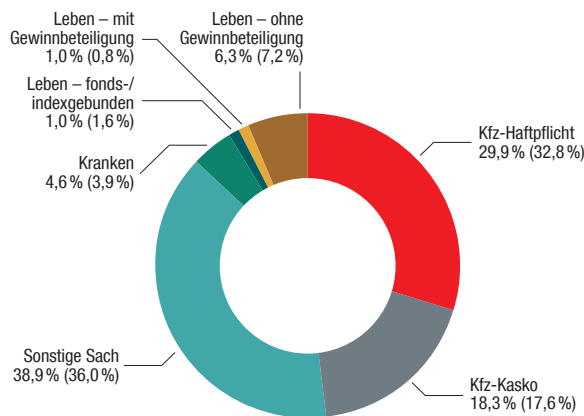
Am polnischen Markt ist die VIG-Versicherungsgruppe mit der Compensa Leben und Nichtleben, ihrem digitalen Versicherer Beesafe, der InterRisk, dem Lebensversicherer Vienna Life und der Nichtlebensversicherung Wiener TU vertreten. Zudem wurde im Mai 2023 das Closing der polnischen Aegon-Gesellschaften Aegon Life (AEGON Towarzystwo Ubezpieczen na Zycie S.A.) samt Zweigniederlassung in Rumänien sowie der Pensionskasse Vienna PTE (vormals Aegon PTE) abgeschlossen. Die erworbenen Gesellschaften wurden 2023

noch nicht in den Konsolidierungskreis aufgenommen. Darüber hinaus hält die InterRisk seit 2019 eine Beteiligung am wechselseitigen Versicherungsverein TUW „TUW“. Zukünftig konzentriert die VIG ihren Marktauftritt in Polen von derzeit sechs auf drei Versicherungsgesellschaften. Durch den Zusammenschluss der Nichtlebensgesellschaften Compensa und Wiener TU wird ein Key Player am Nichtlebensversicherungsmarkt entstehen. Die InterRisk agiert weiterhin eigenständig. Die drei Lebensversicherungsgesellschaften Compensa Leben, Vienna Life und Aegon Life werden zu einem größeren, starken Marktteilnehmer im Lebensversicherungsgeschäft zusammengeführt. Die Fusionen erfolgen vorbehaltlich der noch erforderlichen aufsichtsrechtlichen Genehmigungen.

Die VIG-Versicherungsgruppe belegt in Polen mit einem Anteil von 9,7% in den ersten neun Monaten 2023 den vierten Rang am Gesamtmarkt. Sowohl im Nichtlebens- als auch Lebensbereich ist sie an vierter Stelle der Top-Versicherer gereiht.

## FINANZIELLE LEISTUNGSINDIKATOREN IM BERICHTSPFLICHTIGEN SEGMENT POLEN

### VERSICHERUNGSTECHNISCHE ERTRÄGE NACH SPARTEN



Werte für 2022 in Klammer

### Versicherungstechnische Erträge

Im Jahr 2023 beliefen sich die Versicherungstechnischen Erträge auf EUR 1.224,5 Mio. (2022: EUR 1.070,9 Mio.). Im Vergleich zur Vorjahresperiode entspricht dies einem Anstieg um 14,3%, welcher vorrangig auf die positive Entwicklung

der Sparten Sonstigen Sachversicherung sowie Kfz-Kaskoversicherung zurückzuführen ist.

### Ergebnis vor Steuern

Das Ergebnis vor Steuern belief sich 2023 auf EUR 29,4 Mio. (2022 angepasst: EUR 72,3 Mio.). Der Rückgang um 59,4% im Vergleich zum Vorjahr ist im Wesentlichen auf den Anstieg der Netto Combined Ratio und Vorsorgen für Restrukturierungen zurückzuführen.

Das Ergebnis vor Steuern bereinigt um die Wertminderung der Immateriellen Vermögenswerte sowie Geschäfts- oder Firmenwerte in Höhe von EUR 3,4 Mio. ergab ein Operatives Gruppenergebnis im Segment Polen von EUR 32,8 Mio. im Jahr 2023 (2022 angepasst: EUR 72,5 Mio.).

### Netto Combined Ratio

Die Netto Combined Ratio lag im Jahr 2023 aufgrund von steigenden Kosten und Schäden bedingt durch die hohe Inflation bei 97,4% (2022 angepasst: 94,5%).

### ERWEITERTE CEE

Das berichtspflichtige Segment Erweiterte CEE umfasst die Länder Albanien inkl. Kosovo, das Baltikum, Bosnien-Herzegowina, Bulgarien, Kroatien, Moldau, Nordmazedonien, Rumänien, Serbien, Slowakei, Ukraine und Ungarn.

### Albanien inklusive Kosovo

Die VIG-Versicherungsgruppe ist am albanischen Versicherungsmarkt mit der Sigma Inter-albanian und Intersig aktiv. Mit einem Marktanteil von 19,6% belegt sie in den ersten neun Monaten 2023 den zweiten Marktrang. Über eine Zweigniederlassung ist die Sigma Inter-albanian auch im Kosovo vertreten, wo sie mit einem Marktanteil von 8,7% im 1.–3. Quartal 2023 den sechsten Marktrang belegt.

### Baltikum

In allen drei baltischen Staaten sind VIG-Versicherungsgesellschaften vertreten. In Estland befindet sich der Hauptsitz der Compensa Life, welche über Zweigniederlassungen auch in Lettland und Litauen vertreten ist. In Lettland ist die BTA Baltic, die Zweigniederlassungen in Estland und Litauen hat, tätig. In Litauen ist zudem die Nichtlebens-Gesellschaft Compensa Nichtlebens aktiv, die im Jahr 2020 mit der Seesam fusioniert wurde. Sie hält Zweigniederlassungen in Lettland und Estland.

Mit einem Marktanteil von 25,9% sind die VIG-Versicherungsgesellschaften im 1.–3. Quartal 2023 Marktführer im Baltikum. In der Nichtlebensversicherung positionieren sie sich ebenfalls an erster, in der Lebensversicherung an zweiter Stelle.

#### **Bosnien-Herzegowina**

Die VIG-Versicherungsgruppe ist mit der Wiener Osiguranje mit Sitz in Banja Luka in der serbischen Republik Srpska von Bosnien-Herzegowina sowie mit der Vienna osiguranje mit Sitz in Sarajevo vertreten. Der Marktanteil auf Basis der Daten des 1.–3. Quartals 2023 liegt bei 9,0%, womit sich die VIG-Versicherungsgesellschaften auf Rang fünf befinden.

#### **Bulgarien**

Am bulgarischen Versicherungsmarkt ist die VIG mit der Bulstrad Leben und Bulstrad Nichtleben vertreten. Zusammen halten sie im 1.–3. Quartal 2023 einen Marktanteil von 13,3%. Damit belegen die VIG-Versicherungsgesellschaften den dritten Marktrang in Bulgarien. Im Nichtlebenssektor nehmen sie den dritten Marktrang ein, im Lebenssektor liegen sie auf dem zweiten Platz. Darüber hinaus gehört der Pensionsfonds PAC Doverie zur VIG-Versicherungsgruppe.

#### **Kroatien**

In Kroatien ist die VIG-Versicherungsgesellschaft Wiener Osiguranje aktiv. Zum 1.–3. Quartal 2023 nimmt sie mit einem Marktanteil von 8,0% den vierten Platz am kroatischen Versicherungsmarkt ein. Im Nichtlebenssektor belegt sie den vierten Marktrang, im Lebenssektor liegt sie auf dem ersten Platz.

#### **Moldau**

In Moldau ist die VIG-Versicherungsgesellschaft Donaris tätig. Mit einem Marktanteil von 12,9% belegt sie im 1.–4. Quartal 2022 den fünften Marktrang unter den Versicherungsgruppen. Im Nichtlebenssektor belegt sie den vierten Platz.

#### **Nordmazedonien**

Die VIG-Versicherungsgesellschaften Makedonija Osiguruvanje, Winner Nichtleben und Winner Leben halten im 1.–3. Quartal 2023 zusammen einen Marktanteil von 19,6%. Das macht die VIG-Gesellschaften zur führenden Versicherungsgruppe in Nordmazedonien. Im Nichtlebenssektor nehmen sie den ersten Marktrang ein, im Lebensbereich liegen sie auf dem zweiten Platz. Um einerseits die Stärken beider Gesellschaften besser kombinieren zu können und

andererseits Skalen-Effekte zu erzielen, ist geplant, die beiden Nichtlebensgesellschaften Winner Nichtleben sowie Makedonija Osiguruvanje zu verschmelzen. Die Fusion erfolgt vorbehaltlich behördlicher und gesellschaftsrechtlicher Genehmigungen.

#### **Rumänien**

Am rumänischen Versicherungsmarkt sind mit dem Nichtlebensversicherer Omiasig, dem Allspartenversicherer Asirom sowie dem Lebensversicherer BCR Leben drei VIG-Versicherungsgesellschaften tätig. Mit einem Anteil von 24,1% sind die VIG-Versicherungsgesellschaften Marktführer in Rumänien. Sowohl in der Nichtlebensversicherung als auch in der Lebensversicherung belegen sie im 1.–3. Quartals 2023 den zweiten Rang.

Im Mai 2023 konnte zudem das Closing der rumänischen Aegon-Gesellschaften abgeschlossen werden. Sowohl die erworbene Pensionskasse Carpathia Pensii (vormals Aegon Pensii) als auch die Zweigniederlassung der polnischen Aegon Life (AEGON Towarzystwo Ubezpieczen na Zycie S.A. Varsovia Sucursa) wurden 2023 noch nicht in den Konsolidierungskreis aufgenommen.

#### **Serbien**

In Serbien ist die VIG-Versicherungsgruppe mit der Wiener Städtische Osiguranje aktiv. Mit einem Marktanteil von 10,6% nimmt sie im 1.–3. Quartal 2023 den vierten Platz ein. Im Nichtlebenssektor ist sie an fünfter, im Lebenssektor an zweiter Stelle.

#### **Slowakei**

Am slowakischen Versicherungsmarkt sind mit der Kooperativa und der Komunálna zwei VIG-Versicherungsgesellschaften vertreten. Mit einem Marktanteil von 28,9% im 1.–3. Quartal 2023 belegen sie den ersten Platz der größten Versicherungsgruppen in der Slowakei. In der Nichtlebensversicherung liegen sie an zweiter, in der Lebensversicherung an erster Stelle.

Die Ende 2022 über die Kooperativa erworbene slowakische Pensionsgesellschaft 365.life. wird dem Segment Gruppenfunktionen zugeordnet.

#### **Ukraine**

In der Ukraine sind die VIG-Nichtlebensversicherer Kniazha und USG sowie der Lebensversicherer Kniazha Life aktiv. Mit



einem Anteil von 11,2 % zum 1.–3. Quartal 2023 belegen die VIG-Versicherungsgesellschaften am Gesamtmarkt den zweiten Marktanteil. Im Nichtlebenssektor belegt die VIG in der Ukraine den zweiten, im Lebenssektor den sechsten Platz.

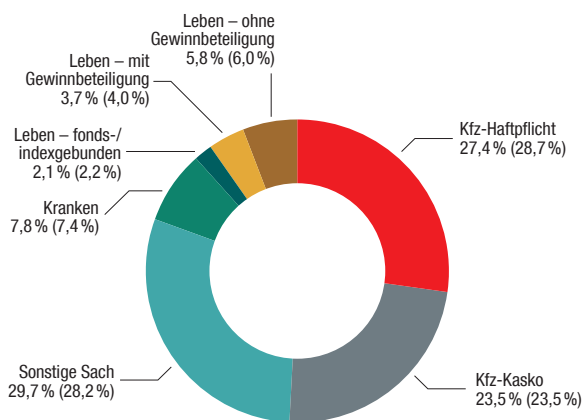
### Ungarn

In Ungarn ist die VIG mit der Union Biztosító sowie der Alfa Biztosító (vormals Aegon Biztosító) tätig. Laut den von der ungarischen Assoziation MABISZ veröffentlichten Daten vom 1.–4. Quartal 2023 belegen die VIG-Versicherungsgesellschaften mit einem Marktanteil von 19,6 % den ersten Marktanteil. Sowohl im Bereich der Nichtlebensversicherung als auch Lebensversicherung liegt sie auf dem ersten Platz.

Im März 2022 wurde die VIG durch den Erwerb der ungarischen Gesellschaften der Aegon-Gruppe zum Marktführer in Ungarn. An der in Folge gebildeten Holding als Steuerungseinheit des Ungarngeschäfts der VIG beteiligte sich der ungarische Staat mit 45 %. Am 30. November 2023 hat die VIG ihren Anteil am Ungarngeschäft von 55 auf 90 % erhöht. Die Staatsholding Corvinus bleibt mit 10 % weiter beteiligt und unterstreicht damit das Engagement für einen gemeinsamen Ausbau des Versicherungssektors in Ungarn.

## FINANZIELLE LEISTUNGSINDIKATOREN IM BERICHTSPFLICHTIGEN SEGMENT ERWEITERTE CEE

### VERSICHERUNGSTECHNISCHE ERTRÄGE NACH SPARTEN



Werte für 2022 in Klammer

### Versicherungstechnische Erträge

Die Versicherungstechnischen Erträge betragen 2023 EUR 3.148,1 Mio. und lagen damit um 17,7 % über dem Vergleichswert des Vorjahrs (2022: EUR 2.673,6 Mio.). Der

Anstieg resultiert im Wesentlichen aus der guten Entwicklung der Länder Baltikum, Bulgarien, der Slowakei, Ungarn und Rumänien. Dabei konnten vor allem die Sparten Kfz-Kaskoversicherung, Sonstige Sachversicherung und Krankenversicherung gute Zuwächse erzielen.

### Ergebnis vor Steuern

Das Ergebnis vor Steuern im Segment Erweiterte CEE betrug 2023 EUR 101,0 Mio. (2022 angepasst: EUR 48,4 Mio.). Die deutliche Steigerung im Vergleich zum Vorjahr ist im Wesentlichen auf Ungarn aufgrund von geringeren Abschreibungen und Wertminderungen von Kundenstöcken sowie einer verbesserten Netto Combined Ratio zurückzuführen. Darüber hinaus entwickelte sich das Gesamtkapitalveranlagungsergebnis in der Slowakei und in Bulgarien sehr positiv. Dies ist vorrangig durch die schwierige Marktsituation im Jahr 2022 – hervorgerufen durch die nach IFRS 9 ergebniswirksam bewerteten Vermögensgegenstände – bedingt.

Das Ergebnis vor Steuern bereinigt um die Wertminderungen von Geschäfts- oder Firmenwerten im Baltikum in Höhe von EUR 75,5 Mio. und anderen Immateriellen Vermögenswerten in Höhe von EUR 6,3 Mio. ergab im Jahr 2023 ein Operatives Gruppenergebnis im Segment Erweiterte CEE von EUR 182,8 Mio. (2022 angepasst: EUR 93,3 Mio.).

### Netto Combined Ratio

Im Jahr 2023 konnte die Netto Combined Ratio im Segment Erweiterte CEE auf 95,2 % verbessert werden (2022 angepasst: 95,4 %).

### SPEZIALMÄRKTE

Das Segment Spezialmärkte umfasst die Länder Deutschland, Georgien, Liechtenstein und Türkei.

### Deutschland

In Deutschland sind die VIG-Versicherungsgesellschaften InterRisk Nichtleben und InterRisk Leben vertreten. Die InterRisk-Gesellschaften arbeiten als reine Maklerversicherer mit rund 10.000 unabhängigen Vertriebspartner:innen zusammen. Die InterRisk Nichtleben ist spezialisiert auf das Unfall- und Haftpflichtversicherungsgeschäft sowie ausgewählte Sachversicherungsprodukte. Der Geschäftsschwerpunkt der InterRisk Leben liegt bei Altersvorsorge- und Berufsunfähigkeitslösungen sowie Hinterbliebenenschutz. Am



deutschen Markt sind die VIG-Gesellschaften weiterhin erfolgreich als ertragsstarke Nischenanbieter.

Darüber hinaus ist die gruppeneigene Rückversicherung VIG Re seit dem Jahr 2017 über eine Zweigniederlassung in Deutschland vertreten. Sie wird dem Segment Gruppenfunktionen zugeordnet.

### Georgien

In Georgien ist die VIG-Versicherungsgruppe mit den Gesellschaften GPIH und IRAO vertreten. Mit einem Marktanteil von 24,0% sind die Gesellschaften im 1.–3. Quartal 2023 die führende Versicherungsgruppe in Georgien.

### Liechtenstein

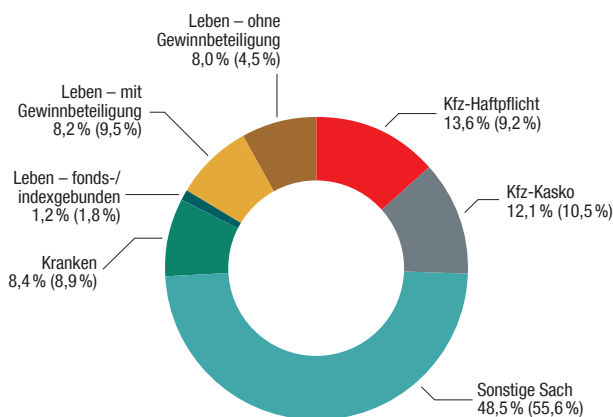
In Liechtenstein ist die VIG-Versicherungsgesellschaft Vienna-Life aktiv. Vienna-Life offeriert ausschließlich fonds- und indexgebundene Lebensversicherungen und nimmt im Jahr 2022 den zwölften Marktrang in Liechtenstein ein.

### Türkei

In der Türkei ist die VIG-Versicherungsgruppe mit dem Nichtlebensversicherer Ray Sigorta und der im Jahr 2022 erworbenen türkische Lebensversicherungsgesellschaft Viennialife (vormals Aegon Emeklilik ve Hayat) tätig. Mit einem Marktanteil von 3,8% erreichen die VIG-Versicherungsgesellschaften den 8. Platz am türkischen Versicherungsmarkt.

## FINANZIELLE LEISTUNGSINDIKATOREN IM BERICHTSPFLICHTIGEN SEGMENT SPEZIALMÄRKTE

### VERSICHERUNGSTECHNISCHE ERTRÄGE NACH SPARTEN



Werte für 2022 in Klammer

### Versicherungstechnische Erträge

Im Jahr 2023 stiegen die Versicherungstechnischen Erträge im Segment Spezialmärkte aufgrund der guten Prämienentwicklung aller Versicherungssparten in der Türkei und Georgien sowie der per 1. April 2022 erfolgten Erstkonsolidierung der türkischen Viennialife (vormals Aegon Emeklilik ve Hayat) von EUR 483,2 Mio. im Jahr 2022 auf EUR 617,6 Mio. Das entspricht einem Plus von 27,8%. Die Prämienentwicklung entspricht der mit dem Durchschnittskurs umgerechneten Prämie in Euro. In der Türkei wurde die Prämie des aktuellen Jahres entsprechend den Hyperinflationbestimmungen mit dem Stichtagskurs umgerechnet.

### Ergebnis vor Steuern

Im Jahr 2023 erhöhte sich im Segment Spezialmärkte das Ergebnis vor Steuern um 66,9% auf EUR 64,2 Mio. (2022 angepasst: EUR 38,5 Mio.). Dieser signifikante Anstieg resultiert vorrangig aus der bereits erwähnten Erstkonsolidierung der Viennialife (vormals Aegon Emeklilik ve Hayat) in der Türkei.

Bereinigt um die Wertminderung Immaterieller Vermögenswerte in Höhe von EUR 9,8 Mio. lag das Operative Gruppenergebnis im Segment Spezialmärkte im Jahr 2023 bei EUR 74,0 Mio. (2022 angepasst: EUR 41,5 Mio.).

### Netto Combined Ratio

Die Netto Combined Ratio blieb weitgehend auf Vorjahresniveau und lag im Jahr 2023 bei 96,6% (2022 angepasst: 96,4%).

### GRUPPENFUNKTIONEN

Das berichtspflichtige Segment Gruppenfunktionen beinhaltet die VIG Holding (inklusive der Zweigniederlassungen in Nordeuropa), die VIG Re (inklusive der Zweigniederlassungen in Deutschland und Frankreich), die Wiener Re, den VIG Fund, zentrale IT-Dienstleister, eine Asset Management Gesellschaft und Zwischenholdings. Die VIG Holding konzentriert sich hauptsächlich auf die Steuerungsaufgaben der Versicherungsgruppe. Darüber hinaus ist sie auch als Rückversicherer der Versicherungsgruppe sowie im länderübergreifenden Firmenkundengeschäft tätig.

Die im Jahr 2008 in Prag gegründete Rückversicherung VIG Re ist ein erfolgreicher Anbieter von Rückversicherungen sowohl für VIG-Versicherungsgesellschaften als auch für externe Partner:innen. Sie konnte sich als wichtiges Unter-

nehmen in der CEE-Region etablieren und verfolgt eine konservative Underwriting- sowie Veranlagungsstrategie. Standard & Poor's hat das „A+“-Rating der VIG Re mit stabilem Ausblick Ende 2023 erneut bestätigt.

## FINANZIELLE LEISTUNGSINDIKATOREN IM BERICHTS-PFLICHTIGEN SEGMENT GRUPPENFUNKTIONEN

### Versicherungstechnische Erträge

Die Versicherungstechnischen Erträge beliefen sich im Jahr 2023 auf EUR 1.652,2 Mio. und lagen damit um 18,0% über dem Wert der Vorjahresperiode (2022: EUR 1.399,7 Mio.). Dabei wurde vor allem neben dem deutlich gestiegenen gruppeninternen Geschäft auch eine Steigerung aus der Erschließung neuer Geschäftsfelder in der aktiven Rückversicherung über die Versicherungsgesellschaft VIG Re und ein Anstieg des Firmen- und Großkundengeschäfts in der VIG Holding verzeichnet.

### Ergebnis vor Steuern

Im Segment Gruppenfunktionen wurde 2023 ein Verlust in Höhe von EUR 25,8 Mio. ausgewiesen (2022 angepasst: Verlust in Höhe von EUR 87,2 Mio.). Das bessere Ergebnis resultiert vorrangig aus der deutlich verbesserten Netto Combined Ratio und dem höheren Gesamtkapitalveranlagungsergebnis.

## Weitere verpflichtende Angaben

### FORSCHUNG UND ENTWICKLUNG

Obleich die VIG-Gesellschaften keine Forschungsaktivitäten im Sinne des § 243 (3) Z2 UGB durchführen, leisten sie einen fachlichen Beitrag zur Weiterentwicklung von Modellen in versicherungsspezifischer Software. Darüber hinaus kooperieren sowohl die Holding wie auch – projektabhängig – die VIG-Gesellschaften mit dem Digital Impact Labs Leipzig, Plug and Play sowie VENPACE, eine in Deutschland ansässige und gemeinsam mit anderen Versicherern finanzierte Start-up-Initiative (Investment und Corporate Building), um technologische Entwicklungen am Markt rascher identifizieren und in der Folge gegebenenfalls internalisieren zu können. Auch viesure wurde als interner „Innovation Hub“ vor allem mit Fokus auf Österreich zu diesem Zweck gegründet. Seit Dezember 2022 besteht zusätzlich ein Investment in den APEX Deep Tech Fund, der sich auf Tech-Start-Ups konzentriert und die VIG dabei unterstützt, Innovationen frühzeitig zu erkennen und zu erforschen, um

diese für das Geschäftsmodell zum Vorteil der Kund:innen zu nutzen – z. B. durch Anwendungen wie Sensorik und Satelliten-Technik zur Früherkennung von potenziellen Waldbränden. Die VIG-Gruppe setzt zudem indirekte Forschungsförderungsaktivitäten durch ihre Beteiligung sowohl an ISTCube zur Stärkung der Grundlagenforschung in Österreich als auch an APEIRON und invIOS zur Unterstützung der Forschung im Bereich „Biotech“ und des Kampfes gegen Krebs- und Atemwegserkrankungen.

### BESTAND, ERWERB UND VERÄUSSERUNG EIGENER ANTEILE

Ausführungen zu § 243 (3) Z3 UGB sind im Konzernanhang unter Punkt „25.10. Konzerneigenkapital“ ab Seite 207 zu finden.

### INTERNES KONTROLL- UND RISIKOMANAGEMENT-SYSTEM IM RECHNUNGSLEGUNGSPROZESS

Die Erstellung des Konzernabschlusses umfasst alle Tätigkeiten, um gemäß den gesetzlichen bzw. IFRS-Bestimmungen die Vermögens-, Finanz- und Ertragslage des Konzerns darzustellen und offenzulegen. Der Konzernabschluss umfasst die Bilanz, die Gewinn- und Verlustrechnung, die Gesamtergebnisrechnung, die Eigenkapitalveränderungsrechnung, die Kapitalflussrechnung, die Segmentberichterstattung sowie den Anhang, der eine Darstellung der wesentlichen Rechnungslegungsmethoden und Erläuterungen enthält. Der Abschlussprozess beinhaltet die Zusammenführung aller Daten aus dem Rechnungswesen sowie der vorgelagerten Prozesse zum Jahresabschluss.

Das interne Kontrollsystem (IKS) im Rechnungslegungsprozess des Konzerns wird in Übereinstimmung mit den fünf elementaren Komponenten des COSO-Rahmenmodells (Committee of Sponsoring Organizations of the Treadway Commission) für Interne Kontrolle umgesetzt. Zielsetzung des IKS im Rechnungslegungsprozess ist es, durch die Implementierung von Kontrollen hinreichende Sicherheit zu gewährleisten, damit trotz der identifizierten Risiken ein ordnungsgemäßer Abschluss erstellt wird.

### Kontrollumfeld

Die Aufbauorganisation setzt sich aus den lokalen Rechnungswesenabteilungen der Gesellschaften und dem Group Finance & Regulatory Reporting Department am Sitz der VIG

Holding in Wien zusammen. Die Rechnungswesenabteilungen der VIG-Gesellschaften erstellen sowohl einen Abschluss nach lokalen Rechnungslegungsvorschriften als auch ein IFRS-Konzernberichtspaket und übermitteln dieses an das Group Finance & Regulatory Reporting Department.

Die IFRS-Konzernberichtspakete werden gemäß den konzern einheitlichen Bilanzierungs- und Bewertungsvorschriften erstellt. Für die Erstellung des Konzernabschlusses wird eine standardisierte Software mit festgesetzten Reporting- und Konsolidierungsregeln verwendet. Die Daten der VIG-Gesellschaften werden überwiegend mittels Upload aus dem Hauptbuch bzw. Nebenbüchern in die Konsolidierungssoftware eingespielt. Die Konsolidierung der Daten (Kapitalkonsolidierung, Aufwands- und Ertragskonsolidierung, Schuldenkonsolidierung sowie allfällige Eliminierung von Zwischengewinnen) und die Erstellung des Konzernabschlusses werden vom Group Finance & Regulatory Reporting Department vorgenommen.

### Risikobeurteilung

Um die Risiken im Rechnungslegungsprozess zu erkennen und in weiterer Folge so weit als möglich eliminieren zu können, wurde eine Dokumentation des Jahresabschlussprozesses erarbeitet. Diese umfasst den gesamten Prozess von der Erfassung der Daten durch die Mitarbeiter:innen der VIG-Gesellschaften über die automatischen und manuellen Kontrollen und Analysen im Konsolidierungsprozess bis hin zur Veröffentlichung des finalen Geschäftsberichts.

### Kontrollmaßnahmen

Die gruppenweit geltenden IFRS-Bilanzierungs- und Bewertungsvorschriften wurden in einem Konzern-Bilanzierungshandbuch (IFRS Application) zusammengefasst, welches für alle in den Konzernabschluss einbezogenen Gesellschaften verbindlich ist. Ziel ist es, die gruppenweit einheitliche Umsetzung der IFRS zu gewährleisten. Dieses Handbuch unterliegt einer jährlichen Überprüfung und wird bei Bedarf aktualisiert bzw. an die gesetzlichen Vorgaben angepasst. Vor jedem Abschluss wird dieses gemeinsam mit zusätzlichen Informationen zu gruppenweiten Berichtsvorgaben an die verantwortlichen Personen in den lokalen Reportingabteilungen übermittelt. Darüber hinaus informieren wir gruppenweit frühzeitig über wesentliche Entwicklungen und geänderte Anforderungen der Konzernfinanzberichterstattung. Die Tochtergesellschaften sind im Rahmen des Kontrollsystems für die Einhaltung der gruppenweit geltenden Bilanzierungs- und Bewertungsvor-

schriften sowie für den ordnungsgemäßen und zeitgerechten Ablauf ihrer rechnungslegungsbezogenen Prozesse verantwortlich.

Die übermittelten Abschlussdaten werden sowohl automatisierten (in Form von Validierungen) als auch manuellen Überprüfungen (Entwicklungsanalyse und Plausibilitätschecks) durch das Group Finance & Regulatory Reporting Department der VIG Holding unterzogen. Die Durchführung von Kontrollrechnungen und die Abstimmung der konzerninternen Transaktionen dienen als weitere Kontrolle, um allfällige Differenzen zu erkennen und gegebenenfalls korrigieren oder eliminieren zu können.

Zusätzlich wird mit der Erstellung einer Ergebnisüberleitungsrechnung, einer Prüfung der Richtigkeit der einzelnen Teile des Konzernabschlusses und der Plausibilisierung des gesamten Konzernabschlusses sichergestellt, dass die Darstellung vollständig und korrekt ist.

Im Zuge der Abschlusserstellung wird v.a. im Hinblick auf Entwicklungsanalysen intensiv mit der Abteilung Planning and Controlling (z. B. Soll-Ist-Vergleiche) zusammengearbeitet. Ebenso werden die Daten regelmäßig dem Vorstand zur Durchsicht und Kontrolle vorgelegt.

Um eine korrekte und zeitgerechte Fertigstellung des Geschäftsberichts zum Veröffentlichungstermin zu garantieren, liegen sowohl den Quartals- als auch den Jahresabschlüssen strenge Terminvorgaben zugrunde, über welche die VIG-Gesellschaften spätestens am Ende des 3. Quartals für das kommende Geschäftsjahr informiert werden. Die konzernabschlusserstellende Abteilung stellt somit bereits im Vorfeld sicher, dass die VIG-Gesellschaften ihre Prozesse auf die Terminvorgaben abstimmen und damit die Daten zeitgerecht übermitteln können.

### Information und Kommunikation

Aufgrund der intensiven Zusammenarbeit mit anderen Unternehmensbereichen, insbesondere dem Planning and Controlling, Actuarial Services und dem Asset Management (incl. Real Estate), herrscht ein reger Informations- und Kommunikationsfluss.

Zusätzlich zum Geschäftsbericht am Ende jedes Geschäftsjahres wurde gemäß den gesetzlichen Bestimmungen ein Halbjahresfinanzbericht nach IAS 34 veröffentlicht.

Die Abteilung Investor Relations ist für die Berichterstattung an die Aktionär:innen der VIG Holding verantwortlich. Dies geschieht sowohl in persönlichen Gesprächen als auch über die Unternehmenswebseite. Hier stehen den Aktionär:innen und anderen Interessierten einerseits die Geschäfts- und Zwischenberichte, andererseits laufend aktualisierte Informationen zu Kennzahlen, Aktienkurs, Finanzkalender, Ad-hoc-News und weiteren relevanten IR-Themen zur Verfügung.

### **Überwachung**

Das Group Finance & Regulatory Reporting Department ist verantwortlich für die Erstellung des Konzernabschlusses. Durch quartalsweise Berichte an den Vorstand und den Aufsichtsrat ist eine regelmäßige Überwachung des internen Kontrollsystems sichergestellt. Die Risiken werden durch konzerninterne, abteilungsübergreifende Kontrollen (z. B. Group Finance & Regulatory Reporting Department – Planning and Controlling – Actuarial Services – Asset Management (incl. Real Estate)) laufend beobachtet.

Ferner erfolgt eine Qualitätssicherung durch das Internal Audit. Dieses führt unabhängige, objektive Prüfungshandlungen durch, mit denen neben der Ausgestaltung und Effektivität des internen Kontrollsystems auch das Wert- und Optimierungspotential in den betrieblichen Abläufen untersucht wird. Das Internal Audit hilft der Organisation, die Ziele zu erreichen, indem es anhand eines systematischen Ansatzes die Effektivität des Risikomanagements, des Kontrollsystems und des Governance-Prozesses inklusive aller relevanten Schlüsselfunktionen innerhalb des Unternehmens evaluiert und durch entsprechende Vorschläge verbessert.

Um den Umgang mit den wesentlichen Risiken im gesamten Konzern zu vereinheitlichen, bestehen konzernweite Richtlinien, welche zudem ein Instrument der Risikoüberwachung darstellen. Für die Implementierung dieser Richtlinien in den einzelnen VIG-Gesellschaften ist das lokale Management verantwortlich.

Im Rahmen der Abschlussprüfung berücksichtigt der Abschlussprüfer das interne Kontrollsystem, soweit es für die Aufstellung des Konzernabschlusses von Bedeutung ist. Weiters beurteilt der Konzernabschlussprüfer gemäß Regel 83 des Corporate Governance Kodex die Funktionsfähigkeit des Risikomanagements.

## **KAPITAL-, ANTEILS-, STIMM- UND KONTROLLRECHTE UND DAMIT VERBUNDENE VEREINBARUNGEN**

Das Grundkapital beträgt EUR 132.887.468,20. Es ist eingeteilt in 128.000.000 auf den bzw. die Inhaber:in lautende nennwertlose Stückaktien mit Stimmrecht, wobei jede Stückaktie am Grundkapital im gleichen Umfang beteiligt ist. Die ausgegebene Stückzahl blieb seit dem letzten Geschäftsjahr unverändert. Nähere Ausführungen zu den Vorratsbeschlüssen und Ermächtigungen des Vorstands aus den Hauptversammlungen gemäß § 267 (3a) in Verbindung mit § 243a (1) UGB sind im Konzernanhang unter Punkt „25.10. Konzerneigenkapital“ ab Seite 207 zu finden.

## **KONSOLIDIERTE NICHTFINANZIELLE ERKLÄRUNG**

Die VIG Holding veröffentlicht für das Geschäftsjahr 2023 einen gesonderten konsolidierten nichtfinanziellen Bericht gemäß § 267a UGB. Dieser steht sowohl als gedruckte Version als auch online auf der Website der VIG-Versicherungsgruppe unter [group.vig/nachhaltigkeit](http://group.vig/nachhaltigkeit) zur Verfügung.

## **CORPORATE GOVERNANCE**

Die VIG Holding bekennt sich zur Anwendung und Einhaltung des Österreichischen Corporate Governance Kodex in der Fassung vom Jänner 2023 und veröffentlicht den konsolidierten Corporate Governance-Bericht auf der Website unter [group.vig/corporate-governance](http://group.vig/corporate-governance).

## **ANGABEN ZUR AUSLAGERUNG**

Im Folgenden werden die Angaben zur Auslagerung gemäß § 156 (1) Z1 in Verbindung mit § 109 VAG näher erläutert:

### **Holding**

Für die VIG Holding wurde beschlossen, IT-Dienstleistungen von gruppeninternen und -externen Dienstleistern erbringen zu lassen. Es bestanden im Jahr 2023 aufsichtsbehördlich genehmigte Auslagerungsverträge mit IBM Österreich (Internationale Büromaschinen Gesellschaft m.b.H.), mit dem gruppeninternen IT-Systemhaus twinformatics GmbH und der VIG IT-Digital Solutions GmbH (im Folgenden „VIG IT-DS“), jeweils mit Sitz in Österreich.

Die VIG IT-DS wurde von der VIG Holding gegründet, um einen noch stärkeren Fokus auf gruppenweit zu erbringende

IT-Leistungen zu setzen und diese von einer darauf fokussierten Gesellschaft erbringen zu lassen. Der mit der VIG IT-DS abgeschlossene Auslagerungsvertrag besteht seit 1. Jänner 2023 und überträgt der VIG IT-DS (mit der twinformatics als wesentlicher Subdienstleisterin) die Endverantwortung für alle VIG-Solutions (SAP NewGL, IFRS 9/17, Readsoft und einige kleinere unterstützende Applikationen). Die twinformatics GmbH hat weiterhin die Gesamtverantwortung für alle IT-Dienstleistungen (ausgenommen die an die VIG IT-DS übertragenen Leistungen) für die österreichischen VIG-Versicherungsunternehmen übernommen und schließt hierfür allenfalls notwendige Subauslagerungen unter Beachtung der gesetzlichen und regulatorischen Vorgaben und nach Abstimmung mit den VIG-Versicherungsunternehmen ab. Der Auslagerungsvertrag mit IBM Österreich endete mit 28. Februar 2023.

Darüber hinaus hat die VIG Holding keine kritischen oder wichtigen Funktionen oder Geschäftstätigkeiten ausgelagert.

### Konzern

In der VIG-Versicherungsgruppe erfolgten Auslagerungen kritischer oder wichtiger Funktionen oder Geschäftstätigkeiten insbesondere in folgenden Bereichen:

- IT (insbesondere Betrieb und Wartung von operativen Modulen, Rechenzentrumsbetrieb, Anwendungsentwicklungsleistungen, Datenspeicherung, Supportleistungen)
- Schadenbearbeitung

Die vier Governance-Funktionen waren in den operativen Versicherungsgesellschaften der VIG-Versicherungsgruppe einzeln Gegenstand von Auslagerungen, insbesondere die Funktion der Internen Revision und die versicherungsmathematische Funktion sowie damit im Zusammenhang stehende Tätigkeiten.

Während die Auslagerung von kritischen oder wichtigen Funktionen oder Tätigkeiten aus den Bereichen IT und Schadenbearbeitung vorwiegend an gruppenexterne Dienstleister:innen erfolgte, waren Governance-Funktionen in der VIG-Versicherungsgruppe sowohl gruppenintern als auch gruppenextern ausgelagert.

Die Anzeige bzw. Genehmigung der Auslagerung kritischer oder wichtiger Funktionen oder Tätigkeiten an bzw. durch die lokalen Aufsichtsbehörden wurde durch die betroffenen

Gesellschaften bei Bedarf im Einklang mit den jeweils national geltenden Rechtsvorschriften vorgenommen.

## Voraussichtliche Entwicklung und Risiken des Konzerns

### WESENTLICHE RISIKEN UND UNGEWISSHEITEN

Das Risikomanagement ist fest in der Führungskultur des Unternehmens verankert und baut auf einer klar definierten konservativen Risikopolitik, einer umfangreichen Risikoexpertise, einem entwickelten Risikoinstrumentarium und risikobasierten Vorstandsentscheidungen auf. Der detaillierte Risikobericht der VIG-Versicherungsgruppe inklusive Auswirkungen des Klimawandels und damit verbundenen Klimarisiken befindet sich im Konzernanhang im Kapitel „Risikostrategie und Risikomanagement“ ab Seite 211.

Zu den Angaben hinsichtlich der zur Veranlagung verwendeten Finanzinstrumente wird im Konzernanhang auf die Kapitel „2. Finanzielle Vermögenswerte und Verbindlichkeiten sowie andere nach IFRS 9 bewertete Bilanzposten“ ab Seite 117 und „25.4. Finanzinstrumente“ ab Seite 193 sowie auf den Risikobericht ab Seite 211 verwiesen.

### VORAUSSICHTLICHE ENTWICKLUNG – AUSBLICK 2024

#### WIRTSCHAFTLICHER AUSBLICK

Für die Eurozone, die Region Zentral- und Osteuropa und auch für Österreich wird ein weiteres kontinuierliches Sinken der Inflation bzw. der Zinsen und damit einhergehend eine allmähliche Verbesserung in der externen Nachfrage, aber auch in der Konsumentenstimmung und damit in der inländischen Nachfrage, die Basis für eine moderate Erholung der Konjunktur im Jahr 2024 erwartet. Als wesentlicher Risikofaktor bezüglich der Inflation wird eine weitere Verflachung der Teuerungsrate im Jahr 2024 gesehen.

Für die Eurozone werden im Verlauf des Jahres 2024 erste leichte Wachstumsimpulse von der Industrie erwartet, wobei das Wachstum im 1. Quartal 2024 noch eher schwach gesehen wird. Diese Erholung der Industrie könnte sich allerdings durch anhaltend hohe Lagerbestände in einigen Branchen verzögern. Weitere leicht positive Impulse sollten 2024 aus privatem Konsum erwachsen. Die wesentlichen Treiber dafür könnten, erstmals seit 2 Jahren, erwartete



positive Reallohnzuwächse in einem grundsätzlich robusten Arbeitsmarkt sein. Trotz der eher stagnierenden Entwicklung im Jahr 2023 kam es zu keinem Anstieg der Arbeitslosenrate in der Eurozone, offensichtlich bedingt durch einen generellen Arbeitskräftemangel in Folge des demographischen Wandels.

In Summe erwarten die Analysten der Erste Group für das Jahr 2024 eine Beschleunigung des realen BIP-Wachstums auf 0,7 % im Vergleich zum Vorjahr. Mit einer weiteren Verfestigung dieser Erholung im 2. Halbjahr 2024 sollte ein Wachstumsanstieg auf 1,1 % für 2025 möglich sein.

Die Inflation in der Eurozone sollte 2024 auf 2,5 % absinken. Abhängig von der weiteren Entwicklung insbesondere der Energiepreise ist eine volatilere Inflationsentwicklung im Jahresverlauf möglich.

Auch in Österreich sollte grundsätzlich ein erwartetes Nachlassen des Inflationsdrucks positiven Einfluss auf die Realeinkommen haben und sich damit 2024 moderat positiv auf die Konsumnachfrage auswirken. Darüber hinaus dürfte sich der Außenhandel schrittweise verbessern und das Wirtschaftswachstum im Jahr 2024 unterstützen. Damit kommt für Österreich ein verhaltener, konjunktureller Aufschwung des realen BIP-Wachstums von +0,6 % für das Jahr 2024 in Reichweite. Trotz des Risikos einer gewissen Volatilität der Energiepreise sollte die österreichische Inflation im Jahr 2024 mit nachlassendem Druck durch diese weiter sinken. Die durch Lohnerhöhungen gestützte Inflation im Dienstleistungssektor dürfte die Kerninflation noch eine Weile auf hohem Niveau halten. Damit wird für 2024 ein deutlicher Rückgang der Harmonisierten Verbraucherpreisindex (HVPPI)-Inflation auf 3,5 % erwartet.

Für 2024 wird eine allmähliche Erholung auch in Zentral- und Osteuropa erwartet (das reale BIP-Wachstum sollte in CEE8 auf 2,4 % im Jahresvergleich beschleunigen). Letzte Verbesserungen in den Stimmungsindikatoren untermauern diese Erwartung. Der Economic Sentiment Indicator (ESI) hat sich im Verlaufe des Jahres 2023 kontinuierlich erholt und unterstützt damit auch die Erwartung einer sich verbessernden privaten Nachfrage im Jahr 2024. Reallohnzuwächse, sinkende Inflation und eine Lockerung der Geldpolitik, die in der CEE-Region bereits begonnen hat, dürften die Ausgaben der privaten Haushalte erhöhen.

Andererseits könnten die hohen Lebenshaltungskosten, die weiterhin herrschende Unsicherheit und ein Erstarren der Sparquote, um Ersparnisse wieder aufzufüllen, das Tempo der Erholung verlangsamen. Das Investitionswachstum in der Region sollte durch den anhaltenden Zufluss von EU-Mitteln unterstützt werden, da die Mittel aus dem Aufbau- und Resilienzfonds den Wechsel zwischen den EU-Haushaltsperioden abfedern, was normalerweise mit einer geringeren Investitionstätigkeit verbunden gewesen wäre. Durch die Hinzufügung der REPowerEU-Gelder erhöhen sich die verfügbaren Mittel erheblich. Wesentliches Risiko für die Erwartungen der Region stellt eine schwächere Entwicklung in Deutschland als wesentliche Exportdestination der Region dar.

Im Jahr 2024 dürfte sich das Tempo der Disinflation angesichts der nachlassenden Wirkung externer Faktoren (Öl- und Lebensmittelpreise) auch in der Region Zentral- und Osteuropa deutlich verlangsamen. Außerdem ist zu erwarten, dass der Nachfragedruck aufgrund des angespannten Arbeitsmarkts hoch bleibt, da das nominale Lohnwachstum (einschließlich einer zweistelligen Erhöhung der Mindestlöhne) inflationsfördernd wirkt. Insgesamt wird erwartet, dass die Inflation in den meisten CEE-Ländern während des gesamten Jahres 2024 mit einem regionalen Durchschnitt von 4,5 % immer noch deutlich über dem Inflationsziel liegen wird. Im Jahresvergleich sollte die Tschechische Republik mit 2,4 % diesem Ziel am nächsten kommen, Rumänien mit 5,5 % noch den längsten Weg vor sich haben.

## AUSBlick DER VERSICHERUNGSGRUPPE

Die Vienna Insurance Group mit ihren rund 29.000 Mitarbeiter:innen ist als Marktführerin in Zentral- und Osteuropa hervorragend positioniert, um die Chancen in dieser Region und die damit verbundenen langfristigen Wachstumsmöglichkeiten optimal zu nutzen. Basierend auf den Trends und Entwicklungen im Versicherungsgeschäft setzt sie dabei auf das gemeinsam mit den CEOs der VIG-Versicherungsgesellschaften erarbeitete strategische Programm VIG 25, welches die Geschäftsjahre bis 2025 umfasst. Neben der Schaffung von nachhaltigem Wert und dem Erreichen von Nachhaltigkeitszielen in den sechs Wirkungsfeldern Veranlagung, Underwriting, Bürobetrieb, Mitarbeitende, Kund:innen und Gesellschaft ist der Ausbau der führenden Marktposition in Zentral- und Osteuropa mit der Ambition, zumindest eine Top-3-Marktposition in jedem CEE-Markt,

ausgenommen Slowenien, zu erreichen, eines der Kernziele des Programms. Ein großer Schritt in diese Richtung ist die erfolgreiche Übernahme der vormals zu der niederländischen Aegon-Gruppe gehörenden Gesellschaften in Polen, Rumänien, der Türkei und Ungarn. Damit stieg die VIG zur Nummer 1 am ungarischen Markt auf.

Für die Solvenzquote der VIG-Gruppe ist weiterhin eine Bandbreite zwischen 150 und 200% definiert, wobei diese Bandbreite ohne die von einzelnen Gruppengesellschaften in Anspruch genommenen Übergangsregelungen für versicherungstechnische Rückstellungen gilt.

Im Rahmen der neuen Dividendenpolitik, die die Vorjahresdividende jeweils als Minimumdividende festlegt und abhängig von der operativen Ergebnissituation eine kontinuier-

liche Steigerung vorsieht, schlägt der Vorstand den Gremien eine Erhöhung der Dividende von EUR 1,30 auf EUR 1,40 pro Aktie für das Geschäftsjahr 2023 vor. Das entspricht einem Plus von 7,7% im Vergleich zum Vorjahr.

Die Vienna Insurance Group konnte die Auswirkungen der herausfordernden geopolitischen und ökonomischen Rahmenbedingungen bisher sehr gut managen und setzt weiterhin auf die Erfolgsfaktoren Kontinuität, Stabilität und Vielfalt. Auf dieser Basis wird trotz des volatilen Umfelds auch für das Geschäftsjahr 2024 eine erfreuliche Ergebnisentwicklung erwartet. Das Management der VIG verfolgt daher die Ambition, für das Geschäftsjahr 2024 ein Ergebnis vor Steuern innerhalb einer Bandbreite von EUR 825 bis EUR 875 Mio. zu erzielen.

Wien, 26. März 2024

Der Vorstand:



**Hartwig Löger**  
Generaldirektor (CEO),  
Vorstandsvorsitzender



**Mag. Peter Höfinger**  
Generaldirektor-Stellvertreter,  
Stv. des Vorstandsvorsitzenden



**WP/StB Mag. Liane Hirner**  
CFRO, Vorstandsmitglied



**Mag. Gerhard Lahner**  
COO, Vorstandsmitglied



**Gábor Lehel**  
CIO, Vorstandsmitglied



**Mag. Harald Riener**  
Vorstandsmitglied



# Konzernabschluss 2023 (Seite 58–236)

## HAUPTABSCHLUSSBESTANDTEILE

Konzerngewinn- und -verlustrechnung .....	<b>58</b>
Konzerngesamtergebnisrechnung .....	<b>59</b>
Konzernbilanz .....	<b>60</b>
Konzerneigenkapitalüberleitung .....	<b>61</b>
Konzernkapitalflussrechnung .....	<b>62</b>

## KONZERNANHANG

Allgemeines .....	<b>64</b>
Grundsätze der Rechnungslegung .....	<b>64</b>
Erstmalige Anwendung von Standards .....	<b>65</b>
Änderungen von Rechnungslegungsmethoden .....	<b>81</b>
Segmentberichterstattung .....	<b>85</b>
Risikostrategie und Risikomanagement .....	<b>211</b>

## Erörterung der Vermögens-, Finanz- und Ertragslage

1. Versicherungsverträge .....	<b>90</b>
1.1. Übersicht .....	<b>90</b>
1.2. Verwendete Annahmen .....	<b>93</b>
1.3. Ausgestellte Versicherungsverträge .....	<b>94</b>
1.4. Gehaltene Rückversicherungsverträge .....	<b>104</b>
1.5. Zugrundeliegende Referenzwerte .....	<b>110</b>
1.6. Entwicklung der Portfolios vom IFRS 17- Übergangszeitpunkt (1.1.2022) .....	<b>112</b>
1.7. Konzentrationsrisiko .....	<b>113</b>
1.8. Versicherungs- und Marktrisiken – Sensitivitätsanalyse .....	<b>114</b>
1.9. Versicherungsrisiko – Schadens- entwicklung .....	<b>115</b>
1.10. Kreditrisiko .....	<b>115</b>
1.11. Liquiditätsrisiko .....	<b>116</b>

2. Finanzielle Vermögenswerte und Verbindlich- keiten sowie andere nach IFRS 9 bewertete Bilanzposten .....	<b>117</b>
2.1. Übersicht .....	<b>117</b>
2.2. Kategorien und Bewertungen .....	<b>118</b>
2.3. Eigenkapitalinstrumente designiert bewertet zu FVtOCI .....	<b>119</b>
2.4. Erwartete Kreditverluste .....	<b>120</b>
2.5. Konzentrationsrisiko .....	<b>123</b>
2.6. Ausfallrisiko .....	<b>124</b>
2.7. Liquiditätsrisiko .....	<b>126</b>
2.8. Marktrisiko .....	<b>127</b>
2.9. Details zum Nettoergebnis .....	<b>128</b>
2.10. Nachrangige Verbindlichkeiten .....	<b>129</b>
3. Geschäfts- oder Firmenwerte .....	<b>130</b>
4. Als Finanzinvestition genutzte Immobilien .....	<b>132</b>
5. Selbstgenutzte Immobilien und Sachanlagen .....	<b>134</b>
6. Investitionen in Beteiligungsunternehmen .....	<b>135</b>
7. Forderung und Verbindlichkeiten .....	<b>136</b>
8. Finanzielle Verbindlichkeiten .....	<b>138</b>
9. Details zur Konzerngewinn- und -verlustrechnung .....	<b>139</b>
10. Konzerneigenkapital .....	<b>141</b>
11. Steuern .....	<b>142</b>
12. Rückstellungen .....	<b>145</b>
13. Immaterielle Vermögenswerte .....	<b>146</b>
14. Leasingverhältnisse .....	<b>147</b>
15. Art der Aufwendungen und Details Andere Erträge und Aufwendungen .....	<b>147</b>

## Weitere Angaben

16. Bemessung des beizulegenden Zeitwerts .....	<b>149</b>
17. Hyperinflation .....	<b>155</b>
18. Ergebnis je Aktie .....	<b>156</b>
19. Nahestehende Personen und Unternehmen .....	<b>156</b>
20. Eventualforderungen und -verbindlichkeiten .....	<b>160</b>
21. Unternehmenszusammenschlüsse .....	<b>161</b>

22. Verbundene Unternehmen und Beteiligungen	163	25.6. Immaterielle Vermögenswerte	202
23. Honorare und Dienstleistungen der Abschlussprüferin	170	25.7. Als Finanzinvestition gehaltene Immobilien	203
24. Wesentliche Schätzungen und Ermessensentscheidungen	171	25.8. Selbstgenutzte Immobilien und Sachanlagen	203
24.1. (Rück-)Versicherungsverträge	171	25.9. Bemessung des beizulegenden Zeitwerts	203
24.2. Wertminderungsaufwand für finanzielle Vermögenswerte	175	25.10. Konzerneigenkapital	207
24.3. Zum beizulegenden Zeitwert bewertete Finanzinstrumente (Level 3)	176	25.11. Rückstellungen	209
24.4. Wertminderung des Geschäfts- oder Firmenwerts	176	25.12. Forderungen und Verbindlichkeiten	209
24.5. Werthaltigkeit aktiver latenter Steuern	176	25.13. Steuern	209
24.6. Konsolidierungsmethodik	177	26. Noch nicht anwendbare neue Standards und Änderungen zu bestehenden Standards	210
24.7. Wesentlichkeit von Anhangangaben und den dazugehörigen Bilanzierungs- und Bewertungsmethoden	177	27. Wesentliche Ereignisse nach dem Bilanzstichtag	210
25. Bilanzierungs- und Bewertungsmethoden	177	<b>Risikostrategie und Risikomanagement</b>	<b>211</b>
25.1. Währungsumrechnung	177	<b>ERKLÄRUNG DES VORSTANDS</b>	<b>229</b>
25.2. Unternehmenszusammenschlüsse	178	<b>BESTÄTIGUNGSVERMERK</b>	<b>230</b>
25.3. (Rück-)Versicherungsverträge	179		
25.4. Finanzinstrumente	193		
25.5. Geschäfts- oder Firmenwerte	201		

## VIG-KONZERNABSCHLUSS NACH INTERNATIONAL FINANCIAL REPORTING STANDARDS (IFRS)

31.12.2023

Berichtsperiode 1.1.–31.12.2023

Vergleichsstichtag der Konzernbilanz 31.12.2022

Vergleichsperiode der Konzerngewinn- und -verlustrechnung 1.1.–31.12.2022

Währung EUR

# Hauptabschlussbestandteile

Die Ziffern bei den einzelnen Posten der Konzerngewinn- und -verlustrechnung, der Konzerngesamtergebnisrechnung, der Konzernbilanz sowie des Konzerneigenkapitals verweisen auf detaillierte Angaben zur Vermögens-, Finanz- und Ertragslage ab Seite 90 bzw. auf Angaben zu den Bilanzierungs- und Bewertungsmethoden ab Seite 177.

## KONZERNGEWINN- UND -VERLUSTRECHNUNG

Konzerngewinn- und -verlustrechnung in TEUR	Konzernanhang	2023	2022 angepasst
<b>Versicherungstechnisches Ergebnis</b>	<b>1</b>	<b>1.208.099</b>	<b>1.138.802</b>
Versicherungstechnische Erträge ausgestellter Versicherungsverträge		10.921.825	9.737.647
Versicherungstechnische Aufwendungen ausgestellter Versicherungsverträge		-9.265.299	-8.525.826
Versicherungstechnisches Ergebnis aus gehaltenen Rückversicherungsverträgen		-448.427	-73.019
<b>Gesamtkapitalveranlagungsergebnis</b>		<b>284.255</b>	<b>-12.214</b>
<b>Kapitalveranlagungsergebnis</b>	<b>9</b>	<b>1.893.068</b>	<b>-809.696</b>
Zinserträge nach der Effektivzinsmethode		895.801	714.897
Gewinne und Verluste aus der Ausbuchung von Vermögenswerten bewertet zu AC		80	-4.242
Wertminderungen inkl. -aufholungen von Finanzinstrumenten		-56.484	-104.942
Sonstiges Ergebnis aus Finanzinstrumenten		1.053.671	-1.415.409
<b>Erträge und Aufwendungen von Als Finanzinvestition gehaltene Immobilien</b>	<b>4, 9</b>	<b>31.844</b>	<b>37.802</b>
<b>Versicherungstechnisches Finanzergebnis</b>	<b>1</b>	<b>-1.657.123</b>	<b>741.393</b>
Finanzergebnis aus ausgestellten Versicherungsverträgen		-1.698.751	724.671
Finanzergebnis aus gehaltenen Rückversicherungsverträgen		41.628	16.722
<b>Ergebnis von assoziierten Unternehmen</b>	<b>6</b>	<b>16.466</b>	<b>18.287</b>
<b>Finanzierungsergebnis</b>		<b>-98.492</b>	<b>-86.146</b>
Finanzierungserträge		834	9.123
Finanzierungsaufwendungen	9	-99.326	-95.269
<b>Andere Erträge und Aufwendungen</b>	<b>15.3</b>	<b>-517.872</b>	<b>-406.677</b>
Andere Erträge		303.932	273.780
Andere Aufwendungen		-821.804	-680.457
<b>Operatives Gruppenergebnis</b>		<b>875.990</b>	<b>633.765</b>
Wertminderungen Geschäfts- oder Firmenwerte	3	-75.639	-26.361
Wertminderungen Immaterielle Vermögenswerte	13	-27.662	-21.707
<b>Ergebnis vor Steuern</b>		<b>772.689</b>	<b>585.697</b>
Steuern	11.1	-196.443	-121.694
<b>Periodenergebnis</b>		<b>576.246</b>	<b>464.003</b>
Anteilshabern und anderen Kapitalgebenden der Muttergesellschaft zuordenbar		558.979	472.337
Nicht beherrschende Anteile		17.267	-8.334
<b>Ergebnis je Aktie* (in EUR)</b>	<b>18</b>	<b>4,31</b>	<b>3,63</b>

\*Das unverwässerte entspricht dem verwässerten Ergebnis je Aktie (in EUR).

## KONZERNGESAMTERGEBNISRECHNUNG

Konzerngesamtergebnisrechnung	Konzernanhang	2023	2022 angepasst
<i>in TEUR</i>			
<b>Periodenergebnis</b>		<b>576.246</b>	<b>464.003</b>
<b>Sonstiges Ergebnis</b>	<b>10.4</b>	<b>223.673</b>	<b>-46.116</b>
In Folgeperioden nicht in die Gewinn- und Verlustrechnung umgliederbare Beträge		-710.830	2.663.707
Versicherungsmathematische Gewinne und Verluste aus Personalrückstellungen		-45.117	224.428
Eigenkapitalinstrumente designiert bewertet zu FVTOCI		6.717	-19.661
Ergebnis aus der FV-Bewertung		6.717	-19.661
Nicht realisierte Gewinne und Verluste gem. IFRS 17	1	-865.508	3.292.987
Latente Steuern		193.078	-834.047
In Folgeperioden in die Gewinn- und Verlustrechnung umgliederbare Beträge		934.503	-2.709.823
Im Eigenkapital erfasste Währungsänderungen		58.101	-15.101
Nicht realisierte Gewinne und Verluste aus Schuldinstrumenten bewertet zu FVTOCI		1.295.667	-4.095.064
Nicht realisierte Gewinne und Verluste gem. IFRS 17	1	-167.188	566.726
Anteilige Übrige Rücklagen assoziierter Unternehmen		-11.393	-683
Latente Steuern		-240.684	834.299
<b>Gesamtergebnis</b>		<b>799.919</b>	<b>417.887</b>
Anteilinhabern und anderen Kapitalgebenden der Muttergesellschaft zuordenbar		771.835	439.907
Nicht beherrschende Anteile		28.084	-22.020

## KONZERNBILANZ

Aktiva	Konzernanhang	31.12.2023	31.12.2022 angepasst	1.1.2022 angepasst
<b>in TEUR</b>				
Zahlungsmittel und Zahlungsmitteläquivalente		1.558.107	2.315.219	2.727.407
Finanzielle Vermögenswerte	2	37.990.239	35.813.985	40.397.019
Forderungen	7	495.672	490.686	349.932
Steuererstattungsansprüche		235.718	175.859	135.053
Investitionen in Beteiligungsunternehmen	6	185.622	287.961	276.913
Vermögenswerte aus ausgestellten Versicherungsverträgen	1	229.491	140.774	114.156
Vermögenswerte aus gehaltenen Rückversicherungsverträgen	1	1.808.298	1.874.508	1.652.253
Als Finanzinvestition gehaltene Immobilien	4	2.852.090	2.645.015	2.377.407
Selbstgenutzte Immobilien und Sachanlagen	5	619.159	608.692	586.736
Übrige Aktiva		141.575	120.549	100.305
Geschäfts- oder Firmenwerte	3	1.371.365	1.438.721	1.260.226
Immaterielle Vermögenswerte	13	590.361	585.800	469.288
Latente Steueransprüche	11.2	483.287	541.225	585.863
Nutzungsrechte		192.816	178.663	173.348
<b>Summe</b>		<b>48.753.800</b>	<b>47.217.657</b>	<b>51.205.906</b>
<b>Passiva</b>				
	Konzernanhang	31.12.2023	31.12.2022 angepasst	1.1.2022 angepasst
<b>in TEUR</b>				
Verbindlichkeiten und sonstige Zahlungsverpflichtungen	7	1.112.675	949.828	739.193
Steuerschulden		157.016	115.614	243.382
Finanzielle Verbindlichkeiten	2, 8	2.396.321	2.912.614	2.624.443
Übrige Passiva		78.957	78.381	60.316
Verbindlichkeiten aus ausgestellten Versicherungsverträgen	1	37.804.092	36.370.374	40.950.302
Verbindlichkeiten aus gehaltenen Rückversicherungsverträgen	1	24.181	37.742	64.585
Rückstellungen	12	748.620	669.879	857.882
Latente Steuerschulden	11.2	402.208	369.352	357.498
<b>Konzernerneigenkapital</b>	<b>10</b>	<b>6.029.730</b>	<b>5.713.873</b>	<b>5.308.305</b>
Anteilsinhabern und anderen Kapitalgebern der Muttergesellschaft zuordenbar		5.892.277	5.472.592	5.197.032
Gezeichnetes Kapital und Kapitalrücklagen		2.541.890	2.541.890	2.541.890
Gewinnrücklagen		3.564.382	3.270.502	2.973.533
Übrige Rücklagen	10.4	-213.995	-339.800	-318.391
Nicht beherrschende Anteile		137.453	241.281	111.273
<b>Summe</b>		<b>48.753.800</b>	<b>47.217.657</b>	<b>51.205.906</b>

## KONZERNEIGENKAPITALÜBERLEITUNG

Entwicklung	Grundkapital	Kapitalrücklagen		Gewinnrücklagen	Übrige Rücklagen		Zwischensumme*	Nicht beherr. Anteile	Summe
		Hybridkapital	Sonstige		Währungsrücklage	Sonstige			
<b>Konzernanhang</b>		<b>10.3</b>		<b>10.1, 13</b>	<b>10.4</b>	<b>10.4</b>			
<b>in TEUR</b>									
Stand am 1. Jänner 2022	132.887	300.000	2.109.003	2.760.675	-195.819	371.471	5.478.217	119.731	5.597.948
IFRS 17/9 Erstanwendungseffekt				216.151	9.990	-507.326	-281.185	-8.458	-289.643
Stand am 1. Jänner 2022 angepasst	132.887	300.000	2.109.003	2.976.826	-185.829	-135.855	5.197.032	111.273	5.308.305
Veränderungen Konsolidierungskreis / Kapitalanteile				-6.810	6.548	3.384	3.122	176.368	179.490
Umgliederung vom Sonstigen Ergebnis in Gewinnrücklagen				-4.382		4.382	0	0	0
<b>Gesamtergebnis</b>				<b>472.337</b>	<b>-1.083</b>	<b>-31.347</b>	<b>439.907</b>	<b>-22.020</b>	<b>417.887</b>
Sonstiges Ergebnis exklusive Währungsänderungen				0	0	-31.347	-31.347	332	-31.015
Währungsänderungen					-1.083		-1.083	-14.018	-15.101
Periodenergebnis				472.337			472.337	-8.334	464.003
Dividendenzahlung				-167.469			-167.469	-24.340	-191.809
Stand am 31. Dezember 2022	132.887	300.000	2.109.003	3.270.502	-180.364	-159.436	5.472.592	241.281	5.713.873
<b>Stand am 1. Jänner 2023</b>	<b>132.887</b>	<b>300.000</b>	<b>2.109.003</b>	<b>3.270.502</b>	<b>-180.364</b>	<b>-159.436</b>	<b>5.472.592</b>	<b>241.281</b>	<b>5.713.873</b>
Veränderungen Konsolidierungskreis / Kapitalanteile				-165.501	-14.242	1.549	-178.194	-122.242	-300.436
Umgliederung vom Sonstigen Ergebnis in Gewinnrücklagen				88		-88	0	0	0
<b>Gesamtergebnis</b>				<b>558.979</b>	<b>54.050</b>	<b>158.806</b>	<b>771.835</b>	<b>28.084</b>	<b>799.919</b>
Sonstiges Ergebnis exklusive Währungsänderungen				0	0	158.806	158.806	6.766	165.572
IAS 29-Effekt					42.422		42.422	1.219	43.641
Währungsänderungen					11.628		11.628	2.832	14.460
Periodenergebnis				558.979			558.979	17.267	576.246
Dividendenzahlung				-173.956			-173.956	-9.670	-183.626
Stand am 31. Dezember 2023	132.887	300.000	2.109.003	3.490.112	-140.556	831	5.892.277	137.453	6.029.730

\*Die oben angeführte Zwischensumme entspricht jenem Eigenkapital, welches den Anteilsinhabenden und anderen Kapitalgebern der Muttergesellschaft zugeordnet werden kann.

## KONZERNKAPITALFLUSSRECHNUNG

Veränderung der Finanzmittel	2023	2022 angepasst
<b>in TEUR</b>		
<b>Periodenergebnis</b>	<b>576.246</b>	<b>464.003</b>
Anpassungen für:	-567.583	1.824.592
Amortisierungen, Bewertungs- und Währungsänderungen von Finanzinstrumenten	-902.090	1.475.014
Wertberichtigungen von Geschäfts- oder Firmenwerte und Immaterielle Vermögenswerte	103.301	48.068
Ergebnis aus dem Abgang von Tochterunternehmen	-1.751	8
Ergebnis aus dem Abgang sowie Abschreibungen von Immobilien	110.085	84.500
Ergebnis aus dem Abgang von Finanzielle Vermögenswerte inkl. Derivate	1.786	196.884
Anteil am Gewinn von at equity bewerteten Unternehmen	-16.466	-18.287
Im Periodenergebnis beinhaltet erhaltene Dividenden	-58.891	-83.289
Ertragssteueraufwand	196.443	121.694
Veränderungen in:	-80.793	-2.605.530
Finanzielle Vermögenswerte inkl. Derivate	-754.203	-803.660
(Rück-)Versicherungsverträge	618.307	-1.957.240
Vertragsvermögenswerte und -verbindlichkeiten aus Verträgen mit Kunden (IFRS 15)	-5.668	132.573
Nutzungsrechte und Leasingforderungen sowie -verbindlichkeiten	2	23.415
Forderungen und Verbindlichkeiten (exkl. Leasing)	57.245	76.189
Immaterielle Vermögenswerte	1.016	4.867
Immobilien	-7.019	-98.060
Sonstige Bilanzposten (Übrige Aktiva, Sachanlagen (exkl. Immobilien) und Übrige Passiva)	-35.015	-7.207
Rückstellungen	44.542	23.593
Sonstige zahlungsunwirksame Erträge und Aufwendungen*	41.980	140.637
Bezahlte/erhaltene Ertragssteuern	-109.175	-227.698
<b>Cash flow aus der laufenden Geschäftstätigkeit</b>	<b>-139.325</b>	<b>-403.996</b>
Erhaltene Zinsen	840.389	757.607
Erhaltene Dividenden	58.891	83.289
Einzahlungen aus dem Verkauf von Tochterunternehmen	0	90.995
Auszahlungen aus dem Erwerb von Tochterunternehmen	-15.311	-407.433
Einzahlungen aus dem Verkauf von Finanzinstrumenten	9.027.864	9.324.725
Auszahlungen aus dem Erwerb von Finanzinstrumenten	-9.034.762	-9.434.482
Einzahlungen aus dem Verkauf von Immobilien	10.928	4.809
Auszahlungen aus dem Erwerb von Immobilien	-264.793	-267.947
Einzahlungen aus dem Verkauf von Immaterielle Vermögenswerte	3.562	6.222
Auszahlungen aus dem Erwerb von Immaterielle Vermögenswerte	-136.987	-135.378
<b>Cash flow aus der Investitionstätigkeit</b>	<b>489.781</b>	<b>22.407</b>
Einzahlungen aus Nachrangige Verbindlichkeiten	0	500.000
Auszahlungen aus Nachrangige Verbindlichkeiten	-469.987	-215.600
Einzahlungen aus Finanzielle Verbindlichkeiten exkl. Nachrangige Verbindlichkeiten und Leasingverbindlichkeiten	532	68.007
Auszahlungen aus Finanzielle Verbindlichkeiten exkl. Nachrangige Verbindlichkeiten und Leasingverbindlichkeiten	-39.008	-76.830
Auszahlungen aus Leasingverbindlichkeiten	-33.805	-33.217
Auszahlungen aus Erwerb von Nicht beherrschende Anteile	-284.707	-2.794
Bezahlte Dividenden	-185.708	-193.978
Bezahlte Zinsen	-88.050	-78.057
<b>Cash flow aus der Finanzierungstätigkeit</b>	<b>-1.100.733</b>	<b>-32.469</b>
<b>Veränderung der Finanzmittel</b>	<b>-750.277</b>	<b>-414.058</b>

\*Die zahlungsunwirksamen Erträge und Aufwendungen resultieren überwiegend aus Währungsänderungen.



Entwicklung	31.12.2023	31.12.2022 angepasst
<b>in TEUR</b>		
Stand der Finanzmittel am Anfang der Berichtsperiode*	2.315.219	2.727.407
Veränderung der Finanzmittel	-750.277	-414.058
Veränderungen Konsolidierungskreis	8.643	4.765
Währungsänderungen innerhalb der Finanzmittel	-15.478	-2.895
<b>Stand der Finanzmittel am Ende der Berichtsperiode*</b>	<b>1.558.107</b>	<b>2.315.219</b>

\*Der Stand der Finanzmittel am Anfang und Ende der Berichtsperiode entspricht dem Posten Zahlungsmittel und Zahlungsmitteläquivalente in den Aktiva und beinhaltet Geldbestände und täglich fällige Finanzmittel.

Erläuterungen zur Anpassung der Vorjahreszahlen im Vergleich zur im Konzerngeschäftsbericht 2022 veröffentlichten Konzernkapitalflussrechnung sind in den Kapiteln „Änderungen von Rechnungslegungsmethoden“ ab Seite 81 und „Fehlerfeststellung“ beginnend auf Seite 82 zu finden.

# Konzernanhang

## ALLGEMEINE INFORMATIONEN UND GRUNDSÄTZE DER RECHNUNGSLEGUNG

### ALLGEMEINES

Die VIENNA INSURANCE GROUP AG Wiener Versicherung Gruppe (VIG Holding) ist eine Aktiengesellschaft und die führende Versicherungsgruppe in der Gesamtregion Zentral- und Osteuropa (CEE) mit Sitz am Schottenring 30, 1010 Wien (Österreich). Der Wiener Städtische Versicherungsverein, ebenfalls mit Sitz in Wien, ist Mehrheitseigentümer der VIG Holding. Zusätzlich ist er oberste Muttergesellschaft und bezieht daher die VIG Holding inkl. ihrer Tochtergesellschaften in seinen Konzernabschluss ein. Die Versicherungsgesellschaften und Pensionskassen der VIG-Versicherungsgruppe bieten rd. 32 Millionen Kund:innen Versicherungsdienstleistungen sowohl in der Lebens-, der Kranken- als auch in der Schaden- und Unfallversicherung in 30 Ländern an.

### GRUNDSÄTZE DER RECHNUNGSLEGUNG

Der Konzernabschluss wurde nach den International Financial Reporting Standards (IFRS), wie sie in der Europäischen Union anzuwenden sind, und den nach §245a (1) Unternehmensgesetzbuch (UGB) zu beachtenden unternehmensrechtlichen Vorschriften aufgestellt.

Beträge werden kaufmännisch gerundet und, sofern nicht anders angegeben, in Tausend Euro (TEUR) ausgewiesen. Für Berechnungen werden dennoch die genauen Beträge verwendet, sodass dadurch Rundungsdifferenzen auftreten können.

#### **Unternehmensfortführung**

Der vorliegende Konzernabschluss wurde auf der Grundlage der Annahme der Unternehmensfortführung gem. IAS 1.25 und .26 aufgestellt. Diese Einschätzung hat der Vorstand vor allem aufgrund der soliden Kapitalausstattung, dem positiven Ergebnis vor Steuern, der risikoaversen Kapitalveranlagung und der konservativen Rückversicherungspolitik getroffen.

#### **Schätzungen und Ermessensentscheidungen**

Im Einklang mit den IFRS stehende Konzernabschlüsse erfordern Ermessensbeurteilungen und die Festlegung von Annahmen über künftige Entwicklungen durch den Vorstand (Schätzungen). Diese Schätzungen und Ermessensentscheidungen können den Ansatz und den Wert der Vermögenswerte und Schulden, die Angabe von sonstigen Verpflichtungen und den Ausweis von Erträgen und Aufwendungen wesentlich beeinflussen.

Die Bilanzwerte der Posten zum Abschlussstichtag sind in der Konzernbilanz auf Seite 60 bzw. in den entsprechenden Anhangangaben ausgewiesen. Sensitivitätsanalysen von Vermögenswerten und Schulden sind ebenfalls in den zu den Posten zugehörigen Anhangangaben dargelegt.

Details zu den Bereichen mit höheren Ermessensspielräumen sowie höherer Komplexität oder Bereiche, bei denen Annahmen und Schätzungen von entscheidender Bedeutung für den Konzernabschluss sind, sind in Anhangangabe 24. Wesentliche Schätzungen und Ermessensentscheidungen ab Seite 171 erörtert.

#### **Bilanzierungsmethoden**

Die bei der Erstellung des Konzernabschlusses angewandten wesentlichen Bilanzierungs- und Bewertungsmethoden sind in Angabe 25. Bilanzierungs- und Bewertungsmethoden ab Seite 177 dargelegt. Die beschriebenen Methoden wurden, sofern nicht anders unter dem Kapitel „Erstmalige Anwendung von Standards“ angegeben, konsequent auf die in diesem Abschluss veröffentlichten Berichtsperioden angewandt.

Bilanzposten	Bewertungsgrundsatz
Ausgestellte Versicherungsverträge	Premium Allocation Approach (PAA), Variable Fee Approach (VFA), General Measurement Model (GMM)
Gehaltene Rückversicherungsverträge	Premium Allocation Approach (PAA), General Measurement Model (GMM)
Finanzinstrumente	Bewertet zu AC, Bewertet zu FVtOCI (mit und ohne recycling), Bewertet zu FVtPL
Geschäfts- oder Firmenwerte	Fortgeführte Anschaffungskosten abzgl. kumulierter Wertminderungsaufwendungen
Immaterielle Vermögenswerte	Fortgeführte Anschaffungs- und Herstellungskosten
Investitionen in Beteiligungsunternehmen	Fortgeführter, anteiliger Wert des Eigenkapitals der Kapitalanlage bzw. niedrigerer erzielbarer Betrag
Als Finanzinvestition gehaltene Immobilien	Fortgeführte Anschaffungs- und Herstellungskosten
Selbstgenutzte Immobilien und Sachanlagen	Fortgeführte Anschaffungs- und Herstellungskosten
Forderungen und Verbindlichkeiten	Fortgeführte Anschaffungskosten
Steuern	
Ertragssteuern	In der Höhe, in der ein/e Anspruch/Verpflichtung gegenüber den Steuerbehörden erwartet wird, basierend auf den am Abschlussstichtag oder in Kürze geltenden Steuersätzen
Steuerabgrenzungen	Undiskontierte Ertragssteuern, die in zukünftigen Perioden erstattungsfähig sind, basierend auf Steuersätzen des Erfüllungszeitpunkts
Rückstellungen	
Rückstellungen für Pensionen und ähnliche Verpflichtungen	Versicherungsmathematische Bewertung anhand der Projected-Unit-Credit-Methode
Rückstellungen für sonstige Leistungen an Arbeitnehmer:innen	Versicherungsmathematische Bewertung anhand der Projected-Unit-Credit-Methode
Sonstige Rückstellungen	Barwert des künftigen Erfüllungsbetrags
Leasing	Fortgeführte Anschaffungskosten
Übrige Aktiva und Passiva	Fortgeführte Anschaffungskosten

Betreffend Änderungen für die Bilanzierung von (Rück-)Versicherungsverträgen wird insbesondere auf die Erörterungen im folgenden Kapitel „Erstmalige Anwendung von Standards“ verwiesen.

### Erstmalige Anwendung von Standards

Sofern nicht anders angegeben, haben die erstmals anzuwendenden Standards, sofern relevant, keine oder keine wesentliche Auswirkung auf den vorliegenden Abschluss.

#### Im Konzernbericht, sofern relevant, erstmals anzuwendende Standards

IFRS 9	Finanzinstrumente
Änderungen zu IFRS 9	Vorfälligkeitsregelungen mit negativer Ausgleichsleistung
IFRS 17	Versicherungsverträge
Änderungen zu IFRS 17	Vergleichsinformationen bei der Erstanwendung von IFRS 9 und IFRS 17
Änderungen zu IAS 1 und IFRS Practice Statement 2	Definition der Wesentlichkeit iZm Bilanzierungs- und Bewertungsgrundsätzen
Änderungen zu IAS 8	Definition von rechnungslegungsbezogenen Schätzungen und deren Abgrenzung von Änderungen der Rechnungslegungsmethoden
Änderungen zu IAS 12	Latente Steuern, die sich auf Vermögenswerte und Schulden aus einer einzigen Transaktion beziehen
Änderungen zu IAS 12	Erleichterungen bei der Bilanzierung latenter Steuern aus der globalen Mindestbesteuerung

#### ÄNDERUNGEN ZU IAS 1 UND IFRS PRACTICE STATEMENT 2

Betreffend Anwendung dieser Änderungen wird auf die Ausführungen im Kapitel 24.7. Wesentlichkeit von Anhangangaben und den dazugehörigen Bilanzierungs- und Bewertungsmethoden auf Seite 177 verwiesen.

#### ÄNDERUNGEN ZU IAS 12

Die EU-Mitgliedstaaten haben die Umsetzung der Global Anti-Base Erosion (GloBE)-Regeln der zweiten Säule der internationalen Steuerreform der OECD auf europäischer Ebene beschlossen. Die EU-Richtlinie sieht vor, dass Gewinne von

multinationalen Unternehmensgruppen oder großen inländischen Gruppen mit konsolidierten Umsatzerlösen von mindestens EUR 750,0 Mio. künftig einem Steuersatz von mindestens 15 % unterliegen. Die Richtlinie muss bis spätestens Ende 2023 in das nationale Recht der Mitgliedstaaten umgesetzt werden. Die Auswirkungen aus der globalen Mindestbesteuerung auf den Konzern lassen sich derzeit für die Jahre 2024ff nicht verlässlich abschätzen. Die VIG-Versicherungsgruppe arbeitet aktuell an einem Umsetzungsprojekt zur globalen Mindestbesteuerung.

Um die zweite Säule der Steuerreform im IFRS-Abschluss abzubilden, wurde mit 23. Mai 2023 die fachliche Leitlinie zu den Änderungen zu IAS 12 vom IASB veröffentlicht. Basierend auf dieser wird bis auf weiteres eine Ausnahme von der Berücksichtigung von latenten Steuerforderungen und -verbindlichkeiten gemäß den Vorgaben der globalen Mindestbesteuerung geregelt. Entsprechend der Leitlinie werden in der VIG-Versicherungsgruppe potenzielle Auswirkungen auf latente Steuern im Zusammenhang mit der globalen Mindestbesteuerung nicht berücksichtigt.

Aufgrund der Bestimmungen zur globalen Mindestbesteuerung würde sich für die vollkonsolidierten Unternehmen der VIG-Gruppe auf Basis der Ergebnisse des Jahres 2023 ein unwesentlicher Betrag an Zusatzsteuern ergeben.

Ab 1. Jänner 2023 sind für Transaktionen, aus denen beim erstmaligen Ansatz betragsgleiche zu versteuernde und abzugsfähige temporäre Differenzen entstehen, verpflichtend latente Steuern anzusetzen. Die VIG-Versicherungsgruppe hat im Jahr 2019 von der Option einer früheren Anwendung Gebrauch gemacht.

#### IFRS 9 FINANZINSTRUMENTE UND IFRS 17 VERSICHERUNGSVERTRÄGE

Die VIG-Versicherungsgruppe wendet IFRS 9 und IFRS 17 erstmals zum 1. Jänner 2023 an. Die Erstanwendung führt zu signifikanten Änderungen und hat damit einen materiellen Einfluss auf den Konzernabschluss.

Die für den Text und die Tabellen verwendeten Abkürzungen in Zusammenhang mit IFRS 9 sind folgend dargelegt:

Kurzbezeichnung	Langbezeichnung	Englische Langbezeichnung
Bewertet zu AC	Bewertet zu fortgeführten Anschaffungskosten	Measured at Amortised Costs
Bewertet zu FVtOCI	Erfolgsneutral zum beizulegenden Zeitwert bewertet	Measured at Fair Value through Other Comprehensive Income
Bewertet zu FVtPL	Erfolgswirksam zum beizulegenden Zeitwert bewertet	Measured at Fair Value through Profit and Loss
Designiert bewertet zu FVtOCI	Designiert erfolgsneutral zum beizulegenden Zeitwert bewertet	Designated measured at Fair Value through Other Comprehensive Income
Designiert bewertet zu FVtPL	Designiert erfolgswirksam zum beizulegenden Zeitwert bewertet	Designated measured at Fair Value through Profit and Loss
ECL	Risikovorsorge	Expected Credit Loss
FV	Beizulegender Zeitwert	Fair Value
SPPi	Vertraglich vereinbarte Zahlungsströme	Solely Payments of Principal and Interest
Verpflichtend bewertet zu FVtOCI	Verpflichtend erfolgsneutral zum beizulegenden Zeitwert bewertet	Mandatorily measured at Fair Value through Other Comprehensive Income
Verpflichtend bewertet zu FVtPL	Verpflichtend erfolgswirksam zum beizulegenden Zeitwert bewertet	Mandatorily measured at Fair Value through Profit and Loss

Die Abkürzungen in Zusammenhang mit IFRS 17 wurden wie folgt für den Text und die Tabellen verwendet:

Kurzbezeichnung	Langbezeichnung	Englische Langbezeichnung
AIC	Vermögenswerte für noch nicht abgewickelte Versicherungsfälle	Assets for Incurred Claims
ARC	Vermögenswerte für zukünftigen Versicherungsschutz	Assets for Remaining Coverage
CSM	Vertragliche Servicemarge	Contractual Service Margin
FCF	Erfüllungswerte	Fulfillment Cash Flows
FRA	Vollständig retrospektiver Ansatz	Full Retrospective Approach
FVA	Fair-Value-Ansatz	Fair Value Approach
GMM	General Measurement Model	General Measurement Model
LIC	Rückstellung für noch nicht abgewickelte Versicherungsfälle	Liability for Incurred Claims
LoReCo	Verlustrückerstattungskomponente	Loss Recovery Component
LRC	Deckungsrückstellung	Liability for Remaining Coverage
PAA	Premium Allocation Approach	Premium Allocation Approach
PVFCF	Barwert zukünftiger Zahlungsströme	Present Value of Future Cash Flows
RA	Risikoanpassung	Risk Adjustment
VFA	Variable Fee Approach	Variable Fee Approach

#### Gegenüberstellung der Konzernöffnungsbilanz

Aktiva	31.12.2021	Art der Anpassungen / Umgliederungen			1.1.2022
		IFRS 17	IFRS 9	Andere*	
<b>in TEUR</b>					
Zahlungsmittel und Zahlungsmitteläquivalente	2.456.333			271.074	2.727.407
<b>Finanzielle Vermögenswerte</b>	<b>40.207.620</b>	<b>-1.557.445</b>	<b>1.679.252</b>	<b>67.592</b>	<b>40.397.019</b>
Finanzielle Vermögenswerte gem. IAS 39	31.682.289	-1.557.445	-30.032.823	-92.021	0
Finanzielle Vermögenswerte gem. IFRS 9		8.346.278	31.712.075	338.666	40.397.019
Finanzinstrumente der fonds- und indexgebundenen Lebensversicherung	8.525.331	-8.346.278		-179.053	0
<b>Forderungen</b>	<b>2.067.188</b>	<b>-1.378.020</b>	<b>-3.194</b>	<b>-336.042</b>	<b>349.932</b>
Versicherungstechnische	1.377.531	-1.377.531			0
Nichtversicherungstechnische	689.657	-489		-336.042	353.126
Risikovorsorge			-3.194		-3.194
Steuererstattungsansprüche	135.053				135.053
Investitionen in Beteiligungsunternehmen	276.913				276.913
<b>Versicherungstechnik</b>	<b>1.564.605</b>	<b>201.804</b>			<b>1.766.409</b>
Anteile der Rückversicherer an den versicherungstechnischen Rückstellungen gem. IFRS 4	1.564.605	-1.564.605			0
Vermögenswerte aus ausgestellten Versicherungsverträgen gem. IFRS 17		114.156			114.156
Vermögenswerte aus gehaltenen Rückversicherungsverträgen gem. IFRS 17		1.652.253			1.652.253
Als Finanzinvestition gehaltene Immobilien	2.378.285		-878		2.377.407
Selbstgenutzte Immobilien und Sachanlagen	472.303			114.433	586.736
Übrige Aktiva	390.893	-176.654		-113.934	100.305
Geschäfts- oder Firmenwerte	1.260.226				1.260.226
Immaterielle Vermögenswerte	483.943	-14.607		-48	469.288
Latente Steueransprüche	311.447			274.416	585.863
Nutzungsrechte	173.348				173.348
<b>Bilanzsumme</b>	<b>52.178.157</b>	<b>-2.924.922</b>	<b>1.675.180</b>	<b>277.491</b>	<b>51.205.906</b>

\*Die wesentlichen Anpassungen werden im Kapitel „Änderungen von Rechnungslegungsmethoden“ ab Seite 81 des vorliegenden Konzernabschlusses erörtert.

Passiva	31.12.2021	Art der Anpassungen / Umgliederungen			1.1.2022
		IFRS 17	IFRS 9	Andere*	
<b>in TEUR</b>					
<b>Verbindlichkeiten und sonstige Zahlungsverpflichtungen</b>	<b>1.738.513</b>	<b>-1.002.395</b>		<b>3.075</b>	<b>739.193</b>
Versicherungstechnische	1.166.270	-1.166.270			0
Nichtversicherungstechnische	572.243	163.875		3.075	739.193
Steuerschulden	243.382				243.382
Finanzielle Verbindlichkeiten	2.623.053	747	643		2.624.443
Übrige Passiva	131.168	-70.852			60.316
<b>Versicherungstechnik</b>	<b>40.735.020</b>	<b>279.867</b>			<b>41.014.887</b>
Versicherungstechnische Rückstellungen gem. IFRS 4	32.546.227	-32.546.227			0
Versicherungstechnische Rückstellungen der fonds- und indexgebundenen Lebensversicherung gem. IFRS 4	8.188.793	-8.188.793			0
Verbindlichkeiten aus ausgestellten Versicherungsverträgen gem. IFRS 17		40.950.302			40.950.302
Verbindlichkeiten aus gehaltenen Rückversicherungsverträgen gem. IFRS 17		64.585			64.585
Rückstellungen	890.189	-32.307			857.882
Latente Steuerschulden	218.884			138.614	357.498
Konerneigenkapital	5.597.948	-2.099.982	1.674.537	135.802	5.308.305
<b>Bilanzsumme</b>	<b>52.178.157</b>	<b>-2.924.922</b>	<b>1.675.180</b>	<b>277.491</b>	<b>51.205.906</b>

\*Die wesentlichen Anpassungen werden im Kapitel „Änderungen von Rechnungslegungsmethoden“ ab Seite 81 des vorliegenden Konzernabschlusses erörtert.

## Gegenüberstellung Konzernkapitalflussrechnung

	2022		
	Angepasst <sup>1</sup>	Wie im Konzernbericht veröffentlicht	Änderung aufgrund Fehlerfeststellung <sup>2</sup>
<b>in TEUR</b>			
Periodenergebnis	464.003	464.291	464.291
Cash flow aus der laufenden Geschäftstätigkeit	-403.996	624.982	304.759
Cash flow aus der Investitionstätigkeit	22.407	-1.001.356	-681.133
Cash flow aus der Finanzierungstätigkeit	-32.469	-24.050	-24.050
<b>Veränderung der Finanzmittel</b>	<b>-414.058</b>	<b>-400.424</b>	<b>-400.424</b>

<sup>1</sup> Zusätzlich zur Erstanwendung von IFRS 9 und IFRS 17 wird auf die Ausführungen unter Kapitel „Änderungen von Rechnungslegungsmethoden“ ab Seite 81 verwiesen.

<sup>2</sup> Ausführungen zur Fehlerfeststellung sind ab Seite 82 zu finden.

## Zahlungsmittel und Zahlungsmitteläquivalente

Im Konzernbericht 2022 wurde ein Stand der Zahlungsmittel und Zahlungsmitteläquivalente am 31. Dezember 2021 von TEUR 2.456.333 veröffentlicht. Aufgrund der angepassten Definition wurde der Bestand zum 1. Jänner 2022 angepasst und beläuft sich nunmehr auf TEUR 2.727.407. Die Begründung für die geänderte Definition ist auf Seite 81 dargelegt.

## Gegenüberstellung Ergebnis je Aktie

		2022	
		Angepasst <sup>1</sup>	Wie im Konzernbericht veröffentlicht
Periodenergebnis	TEUR	464.003	464.291
Nicht beherrschende Anteile am Periodenergebnis	TEUR	8.334	1.650
<b>Periodenergebnis nach Nicht beherrschende Anteile</b>	<b>TEUR</b>	<b>472.337</b>	<b>465.941</b>
Zinsaufwendungen auf das Hybridkapital	TEUR	7.469	7.469
<b>Zurechenbares Ergebnis</b>	<b>TEUR</b>	<b>464.868</b>	<b>458.472</b>
Anzahl der Aktien zum Abschlussstichtag	Stk	128.000.000	128.000.000
<b>Ergebnis je Aktie<sup>2</sup> (in EUR)</b>	<b>EUR</b>	<b>3,63</b>	<b>3,58</b>

<sup>1</sup> Zusätzlich zur Erstanwendung von IFRS 9 und IFRS 17 wird auf die Ausführungen unter Kapitel „Änderungen von Rechnungslegungsmethoden“ ab Seite 81 verwiesen.

<sup>2</sup> Das unverwässerte entspricht dem verwässerten Ergebnis je Aktie (in EUR).

## IFRS 9 – FINANZINSTRUMENTE

### Allgemeines

Im Zuge der Erstanwendung wurde die Darstellung der Finanzinstrumente der fonds- und indexgebundenen Lebensversicherung mit der Bilanzgliederung der Versicherungstechnik auf der Passivseite harmonisiert. Die Finanzinstrumente der fonds- und indexgebundenen Lebensversicherung dienen zur Bedeckung von versicherungstechnischen Rückstellungen der fonds- und indexgebundenen Lebensversicherung. Die Erlebens- und Rückkaufleistung dieser Verträge ist an die Wertentwicklung der entsprechenden finanziellen Vermögenswerte gebunden. Die Erträge aus diesen werden ebenfalls zur Gänze den Versicherungsnehmer:innen gutgeschrieben. Dementsprechend tragen die Versicherungsnehmer:innen das Risiko aus der Wertentwicklung dieser Kapitalanlagen. Gemäß IFRS 17 sind diese Lebensversicherungsprodukte nicht mehr separat auf der Passivseite auszuweisen, weshalb dieser Darstellungsansatz auch konsistent für die Aktivseite der Konzernbilanz umgesetzt wird.

Dies bedeutet, dass die entsprechenden Finanzinstrumente in der Konzernbilanz als Teil der zu fortgeführten Anschaffungskosten oder erfolgswirksam zum beizulegenden Zeitwert bewerteten Vermögenswerte ausgewiesen werden. Darüber hinaus wurden Forderungen und Verbindlichkeiten von dieser Art von Versicherungsprodukten auf bestehende Posten (z. B. sonstige Forderungen, sonstige Verbindlichkeiten, Forderungen aus sonstigen Gebühren) umgegliedert. Die Klassifizierung der finanziellen Vermögenswerte der fonds- und indexgebundenen Lebensversicherung erfolgt grundsätzlich bewertet zu FVtPL. Hiervon ausgenommen sind Zahlungsmittel und Zahlungsmitteläquivalente sowie Sichteinlagen, die bewertet zu AC klassifiziert werden.

Im Wesentlichen und in Übereinstimmung mit der FVtOCI-Option, welche für in den Anwendungsbereich von IFRS 17 fallende Verbindlichkeiten ausgeübt wurde, werden sonstige schuldähnliche Vermögenswerte bewertet zu FVtOCI klassifiziert. Durch die Ausübung der FVtOCI-Option ist die VIG bemüht die Auswirkungen eines Asset-Liability-Mismatches möglichst gering zu halten. Darüber hinaus wurden folgende Kriterien berücksichtigt:

- Geschäftsmodelle, die nicht mit der Kategorie bewertet zu FVtOCI vereinbar sind:
  - Ein Beispiel wäre das Kreditportfolio, das aufgrund seiner Illiquidität als bis zur Endfälligkeit gehalten eingestuft wird. Dieses Portfolio erfüllt sowohl das SPPI-Kriterium als auch die Definition des Geschäftsmodells „Zur Vereinnahmung gehalten“ (Hold-Strategie) und ist demzufolge als bewertet zu AC zu klassifizieren.
- Für Schuldinstrumente, die gemäß den lokalen Rechnungslegungsvorschriften als „Bis zur Endfälligkeit gehalten“ eingestuft werden, wird angenommen, dass diese sowohl das SPPI-Kriterium als auch die Hold-Strategie von IFRS 9 erfüllen, und werden aufgrund dessen in bewertet zu AC klassifiziert.
- Schuldinstrumente, bei denen der Test zu den vertraglichen Zahlungsströmen (Solely Payments of Principal and Interest-Test (SPPI-Test)) ergibt, dass das SPPI-Kriterium nicht erfüllt ist, werden bewertet zu FVtPL klassifiziert. Darunter fallen beispielsweise offene Investmentfonds.

Wenn das Management zu dem Schluss kommt, dass in Übereinstimmung mit dem IFRS 9 eine andere Vorgehensweise bei der Klassifizierung besser dem Grundgeschäft folgt, kann es zu einer begründeten Abweichung zu oben beschriebener Vorgehensweise kommen.

Bei der Entscheidung über die Klassifizierung von Eigenkapitalinstrumenten einschließlich Beteiligungen werden die Erwartungen hinsichtlich künftiger Preisrenditen, mögliche Auswirkungen auf die Gewinn- und Verlustrechnung sowie das Geschäftsmodell berücksichtigt. Auf Handelsportfolios ist die Klassifizierung bewertet zu FVtOCI nicht anwendbar. Die Klassifizierung von Eigenkapitalinstrumenten kann auf Einzelfallbasis erfolgen. Sie ist unwiderruflich und die Entscheidung wird von jeder Gruppengesellschaft selbst getroffen. Die Klassifizierung basiert auf der Investitionsstrategie, die an das Risiko aus dem betreffenden Versicherungsportfolio gekoppelt ist.

Die sich aus der Anwendung von IFRS 9 ergebenden Differenzen im Vergleich zu IAS 39 wurden in den Gewinnrücklagen erfasst.



#### Änderungen der Einstufung und Bewertung

Um die Einstufung und Bewertung festzulegen, müssen gemäß IFRS 9 alle finanziellen Vermögenswerte auf Grundlage einer Kombination des Geschäftsmodells des Unternehmens zur Steuerung der Vermögenswerte und der Eigenschaften der vertraglichen Zahlungsströme des jeweiligen Instruments bewertet werden. Im Gegensatz dazu entspricht die Kategorisierung der finanziellen Verbindlichkeiten nicht diesem Ansatz und unterscheidet sich von jener nach IAS 39 nicht wesentlich.

Mit Anwendung des IFRS 9 ist die bisherige Einstufung „Zur Veräußerung verfügbare Finanzinstrumente“ nicht mehr zulässig. In dieser Kategorie wurden Änderungen des beizulegenden Zeitwerts direkt im Eigenkapital im sonstigen Ergebnis (Rücklage für nicht realisierte Gewinne und Verluste) ausgewiesen. Nicht realisierte Gewinne und Verluste sind im Falle der Veräußerung im Periodenergebnis erfasst worden (Recycling). In IFRS 9 wird bei der Bewertung zum beizulegenden Zeitwert zwischen Eigenkapital- und Schuldinstrumenten unterschieden. Sofern Eigenkapitalinstrumente zu Handelszwecken gehalten werden, werden diese bewertet zu FVtPL klassifiziert. Für Eigenkapitalinstrumente, die nicht zu Handelszwecken gehalten werden, kann bei der Erstanwendung die unwiderrufliche FVtOCI-Option (designiert bewertet zu FVtOCI) ausgeübt werden. Bei diesen Finanzinstrumenten dürfen die im Sonstigen Ergebnis (OCI) erfassten nicht realisierten Gewinne und Verluste nicht mehr in das Periodenergebnis umgebucht werden, sondern sind innerhalb des Eigenkapitals in die Gewinnrücklage umzubuchen (kein recycling erlaubt). Bei Schuldinstrumenten, wie etwa Schuldverschreibungen oder Ausleihungen, gelten ähnliche Regeln wie gemäß IAS 39 für „Zur Veräußerung verfügbare Finanzinstrumente“.

Die VIG verwendet für die Bewertung der Finanzinstrumente ein zentrales Nebenbuch (Tool). Die Klassifizierung der finanziellen Vermögenswerte nach den SPPI-Kriterien wurde beinahe vollständig automatisiert. Aktuell werden die meisten der IFRS 9-relevanten Kapitalanlagen in diesem Tool verwaltet. Damit wird gruppenweit eine konsistente Anwendung des IFRS 9 inkl. Berechnung der ECL ermöglicht. Die Umsetzung von IFRS 9 wird durch VIG Group Guidelines geregelt, welche dazu dienen, IFRS 9 einheitlich umzusetzen. Unter IFRS 9 sind finanzielle Vermögenswerte, welche als „SPPI fail“ (SPPI-Kriterium ist nicht erfüllt) ermittelt wurden, zwingend als bewertet zu FVtPL zu klassifizieren. Illiquide Portfolios, bei denen die Hold-Strategie verfolgt wird, sind im Normalfall bewertet zu AC klassifiziert. Dies trifft insbesondere auf Ausleihungen zu. Finanzielle Vermögenswerte, welche sowohl das SPPI-Kriterium (SPPI-pass) erfüllen als auch dem Geschäftsmodell „hold to collect and sell“ unterliegen, sind als bewertet zu FVtOCI einzustufen. Finanzielle Vermögenswerte, welche nicht SPPI-konform (SPPI-fail) oder keinem der oben genannten Geschäftsmodelle entsprechen, werden bewertet zu FVtPL bilanziert.

Die verbleibenden finanziellen Vermögenswerte (bspw. Schuldinstrumente) werden überwiegend unter IFRS 9 der Kategorie bewertet zu FVtOCI zugeordnet.

#### Änderungen der Berechnung von Wertminderungen

Die Anwendung von IFRS 9 hat die Bilanzierung von Wertminderungsaufwendungen bei Schuldinstrumenten, die bewertet zu FVtOCI oder bewertet zu AC klassifiziert sind, geändert, indem an die Stelle des nach IAS 39 praktizierten Modells der eingetretenen Verluste ein zukunftsgerichteter Ansatz der erwarteten Verluste getreten ist.

Für alle Schuldinstrumente, die nicht bewertet zu FVtPL klassifiziert sind, ist eine Wertberichtigung für erwartete Kreditverluste zu erfassen. Für Schuldinstrumente ohne einen wesentlichen Anstieg des Kreditrisikos seit Erwerb basieren die ECL auf jenem Teil der Gesamtlaufzeit-ECL, der aus Ausfallereignissen bei einem Finanzinstrument resultieren würde, die innerhalb von zwölf Monaten nach dem Abschlussstichtag eintreten können. Ist hingegen seit der Begebung oder dem Erwerb des Vermögenswerts das Kreditrisiko signifikant gestiegen, basiert die Wertberichtigung auf der Gesamtlaufzeit-ECL.

Die bewertet zu FVtOCI oder bewertet zu AC klassifizierten Schuldinstrumente bestehen hauptsächlich aus Investment-Grade-Anleihen und haben daher ein geringes Kreditrisiko. Nach IFRS 9 können derartige Instrumente auf Basis einer 12-Monats-ECL bewertet werden.

Der Begriff Ausfallereignis deckt in der VIG zumindest eine auf einem Rating basierende Dimension (C, D) sowie eine auf Anzahl der überfälligen Tage (90 Tage überfällig) basierende Dimension ab. Jedoch kann bei einigen Fällen ein finanzieller Vermögenswert auch als wertgemindert gelten, wenn ein oder mehrere Ereignisse mit nachteiligen Auswirkungen auf die erwarteten künftigen Zahlungsströme dieses finanziellen Vermögenswerts eingetreten sind. Solche Ereignisse sind insbesondere der Krieg in der Ukraine und die daraus fortgesetzten Sanktionen gegenüber zahlreichen russischen Emittent:innen im Geschäftsjahr 2022 und 2023.

Die Anwendung der ECL-Vorschriften führen aufgrund der neuen Systematik zu einem Anstieg der Wertberichtigungen auf Kreditverluste im Zusammenhang mit Schuldinstrumenten. Diese Effekte wurden im Rahmen der Erstanwendung von IFRS 9, unter Berücksichtigung von dazugehörigen Steuerlatenzen, im Eigenkapital in der Gewinnrücklage erfasst.

Für Forderungen aus Lieferungen und Leistungen sowie Forderungen aus Leasingverhältnissen gemäß IFRS 9.5.5.15 wird vom vereinfachten Ansatz Gebrauch gemacht. Demzufolge wurden auf Grundlage der Wahrscheinlichkeit des Eintretens eines Kreditausfalls in der Vergangenheit und zukünftiger Parameter länderspezifische Ausfallquoten berechnet, um die entsprechenden Risikovorsorgen festzulegen. Zusätzlich werden Forderungen, deren vertraglich festgelegte Zahlungen 90 Tage überfällig sind, als im Ausfall befindlich eingestuft.

#### Änderungen der unter IFRS 7 geforderten Angaben

Um den Unterschieden zwischen IFRS 9 und IAS 39 Rechnung zu tragen, wurde IFRS 7 – Finanzinstrumente: Angaben ebenfalls angepasst. Die VIG hat die geänderten Angabepflichten gemeinsam mit IFRS 9 für das am 1. Jänner 2023 beginnende Geschäftsjahr angewandt. Die Änderungen beinhalten die im folgenden Kapitel Übergangsvorschriften dargelegten Übergangangaben.

Überleitungsrechnungen für die ECL-Wertberichtigungen der IAS 39-Schlussbilanz auf die IFRS 9-Eröffnungsbilanz sind in den Anhangangaben ab Seite 74 dargestellt.

#### Übergangsvorschriften

Die VIG hat den Classification Overlay Approach für die Einstufung von Finanzinstrumenten angewandt und veröffentlicht Vergleichsinformationen, als ob die IFRS 9-Vorschriften bereits in der ersten Vergleichsperiode 2022 angewandt worden wären. Die Wertminderungsvorschriften sind bei diesem Ansatz nicht verpflichtend anzuwenden, jedoch hat sich die VIG entschieden, diese Vorschriften auch bereits in der Vergleichsperiode 2022 anzuwenden. Unterschiedsbeträge zwischen dem vorherigen Buchwert eines finanziellen Vermögenswerts und dem sich aus der Anwendung des Ansatzes ergebenden Betrag wurden im Eigenkapital in der Gewinnrücklage erfasst.

Die finanziellen Vermögenswerte gem. IFRS 9 sind grundsätzlich in Schul- und Eigenkapitalinstrumente zu unterteilen. Die folgende Tabelle zeigt die Klassifizierung der Schuldinstrumente sowohl nach IAS 39 als auch nach IFRS 9 zum Übergangszeitpunkt 1. Jänner 2022:

IAS 39	Schuldinstrumente			
	IFRS 9		IFRS 9	
	SPPI-pass		SPPI-fail	
	Geschäftsmodell			
	Hold to collect*	Hold to collect and sell*	weder noch	
Ausleihungen und übrige Kapitalanlagen	Bewertet zu AC	Bewertet zu FVtOCI	Bewertet zu FVtPL	Bewertet zu FVtPL
Bis zur Endfälligkeit gehalten (inkl. umklassifiziert)	Bewertet zu AC	Bewertet zu FVtOCI	Bewertet zu FVtPL	Bewertet zu FVtPL
Zur Veräußerung verfügbar	Bewertet zu AC	Bewertet zu FVtOCI	Bewertet zu FVtPL	Bewertet zu FVtPL
Erfolgswirksam zum beizulegenden Zeitwert	Bewertet zu AC	Bewertet zu FVtOCI	Bewertet zu FVtPL	Bewertet zu FVtPL

\*Für SPPI-pass Schuldinstrumente ist ein erwarteter Kreditverlust zu berechnen (ECL).

Die VIG hat vom Wahlrecht Gebrauch gemacht, strategisch gehaltene Eigenkapitalinstrumente unwiderruflich als bewertet zu FVtOCI zu klassifizieren. Jene, welche nicht für strategische Zwecke bestimmt sind, werden als bewertet zu FVtPL ausgewiesen.

Eigenkapitalinstrumente			
IAS 39	IFRS 9		
	Held for trading		FVtOCI-Option
Zur Veräußerung verfügbar	Bewertet zu FVtPL		Bewertet zu FVtOCI
Erfolgswirksam zum beizulegenden Zeitwert	Bewertet zu FVtPL		Bewertet zu FVtOCI

Die erstmalige Anwendung von IFRS 9 führt zu Änderungen an IFRS 7 – Finanzinstrumente: Angaben, aufgrund derer die VIG die Vergleichssalden zum 1. Jänner 2022 angepasst hat. Betreffend zusätzliche Anpassungen wird auf das Kapitel „Änderungen von Rechnungslegungsmethoden“ ab Seite 81 verwiesen.

Kategorien und Überleitung Buchwerte	31.12.2021	Anpassungen			1.1.2022
	IAS 39- Buchwert	Umbuchung IFRS 17	Umgliederung	Bewertung	IFRS 9- Buchwert
<b>in TEUR</b>					
<b>Bewertet zu fortgeführten Anschaffungskosten</b>	<b>8.605.672</b>	<b>-105.507</b>	<b>-3.027.957</b>	<b>-25.704</b>	<b>5.446.504</b>
<b>Zugänge</b>					
Von Ausleihungen und Übrige Kapitalanlagen sowie Bis zur Endfälligkeit gehaltene finanzielle Vermögenswerte – IFRS 9: Bildung Risikovorsorgen				-25.704	-25.704
Von Zahlungsmittel und Zahlungsmitteläquivalente – IAS 39: Finanzinstrumente der fonds- und indexgebundenen Lebensversicherung			271.074		271.074
<b>Abgänge</b>					
Nach Anleihen bewertet zu FVtOCI – IAS 39: Bis zur Endfälligkeit gehaltene finanzielle Vermögenswerte			-1.762.412		-1.762.412
Nach Anleihen bewertet zu FVtOCI – IAS 39: Ausleihungen und Übrige Kapitalanlagen			-1.464.385		-1.464.385
Nach Ausleihungen verpflichtend bewertet zu FVtPL – IAS 39: Ausleihungen und Übrige Kapitalanlagen			-3.500		-3.500
Nach Polizzendarlehen IFRS 17 Versicherungsverträge – IAS 39: Ausleihungen und Übrige Kapitalanlagen		-17.027			-17.027
Nach Depotforderungen IFRS 17 Versicherungsverträge – IAS 39: Ausleihungen und Übrige Kapitalanlagen		-88.480			-88.480
Innerhalb der Posten bewertet zu AC			-68.734		-68.734
<b>Bewertet zu FVtOCI</b>	<b>25.849.069</b>	<b>0</b>	<b>-1.248.763</b>	<b>56.466</b>	<b>24.656.772</b>
<b>Verpflichtend bewertet zu FVtOCI</b>	<b>25.078.136</b>	<b>0</b>	<b>-720.326</b>	<b>49.666</b>	<b>24.407.476</b>
<b>Zugänge</b>					
Von Bis zur Endfälligkeit gehaltenen Anleihen			1.762.412	49.666	1.812.078
Von Ausleihungen und Übrige Kapitalanlagen			1.464.385		1.464.385
Von Erfolgswirksam zum beizulegenden Zeitwert bewerteten Anleihen*			40.804		40.804
<b>Abgänge</b>					
Nach Anleihen designiert bewertet zu FVtPL – IAS 39: Zur Veräußerung verfügbare finanzielle Vermögenswerte			-294.032		-294.032
Nach Anleihen verpflichtend bewertet zu FVtPL – IAS 39: Zur Veräußerung verfügbare finanzielle Vermögenswerte			-920.971		-920.971
Nach Investmentfonds verpflichtend bewertet zu FVtPL – IAS 39: Zur Veräußerung verfügbare finanzielle Vermögenswerte			-2.772.924		-2.772.924
<b>Designiert bewertet zu FVtOCI</b>	<b>770.933</b>	<b>0</b>	<b>-528.437</b>	<b>6.800</b>	<b>249.296</b>
<b>Zugänge</b>					
Von Erfolgswirksam zum beizulegenden Zeitwert bewerteten Aktien*			388	102	490
<b>Abgänge</b>					
Nach Aktien verpflichtend bewertet zu FVtPL – IAS 39: Zur Veräußerung verfügbare finanzielle Vermögenswerte			-455.448		-455.448

Kategorien und Überleitung Buchwerte	31.12.2021	Anpassungen			1.1.2022
	IAS 39- Buchwert	Umbuchung IFRS 17	Umgliederung	Bewertung	IFRS 9- Buchwert
Nach Anteile an sonstigen Unternehmen verpflichtend bewertet zu FVtPL – IAS 39: Zur Veräußerung verfügbare finanzielle Vermögenswerte			-45.299		-45.299
Nach Anteile an verbundenen nicht konsolidierten Unternehmen verpflichtend bewertet zu FVtPL – IAS 39: Zur Veräußerung verfügbare finanzielle Vermögenswerte			-28.078	6.698	-21.380
<b>Bewertet zu FVtPL</b>	<b>8.772.540</b>	<b>-10.589</b>	<b>4.300.395</b>	<b>216.330</b>	<b>13.278.676</b>
<b>Verpflichtend bewertet zu FVtPL</b>	<b>8.645.446</b>	<b>-10.589</b>	<b>4.006.363</b>	<b>164.093</b>	<b>12.805.313</b>
Zugänge					
Von Ausleihungen und Übrige Kapitalanlagen			3.500	251	3.751
Von Zur Veräußerung verfügbaren Anleihen			920.971	163.617	1.084.588
Von Zur Veräußerung verfügbaren Aktien			455.448		455.448
Von Zur Veräußerung verfügbaren Anteilen an sonstigen Unternehmen			45.299	91	45.390
Von Zur Veräußerung verfügbaren Anteilen an verbundenen nicht konsolidierten Unternehmen			28.078	1.211	29.289
Von Zur Veräußerung verfügbaren Investmentfonds			2.772.924	-3.192	2.769.732
Von Erfolgswirksam zum beizulegenden Zeitwert bewerteten Derivaten*				2.115	2.115
Abgänge					
Nach Anleihen bewertet zu FVtOCI – IAS 39: Erfolgswirksam zum beizulegenden Zeitwert bewertete finanzielle Vermögenswerte*			-40.804		-40.804
Nach Zahlungsmittel und Zahlungsmitteläquivalente bewertet zu AC – IAS 39: Finanzinstrumente der fonds- und indexgebundenen Lebensversicherung			-179.053		-179.053
Nach Depotforderungen IFRS 17 Versicherungsverträge – IAS 39: Finanzinstrumente der fonds- und indexgebundenen Lebensversicherung		-10.589			-10.589
<b>Designiert bewertet zu FVtPL</b>	<b>127.094</b>	<b>0</b>	<b>294.032</b>	<b>52.237</b>	<b>473.363</b>
Zugänge					
Von Zur Veräußerung verfügbaren Anleihen			294.032	52.237	346.269
<b>Summe finanzieller Vermögenswerte gem. IFRS 9</b>	<b>43.227.281</b>	<b>-116.096</b>	<b>23.675</b>	<b>247.092</b>	<b>43.381.952</b>

\*Inklusive Handelsbestand

Kategorien und Überleitung Buchwerte	31.12.2021	Anpassungen			1.1.2022
	IAS 39- Buchwert	Umbuchung IFRS 17	Umgliederung	Bewertung	IFRS 9- Buchwert
<b>in TEUR</b>					
<b>Bewertet zum beizulegenden Zeitwert</b>	<b>2.705</b>	<b>0</b>	<b>643</b>	<b>524</b>	<b>3.872</b>
Finanzielle Verbindlichkeiten verpflichtend bewertet zu FVtPL	2.705			524	3.229
Finanzielle Verbindlichkeiten designiert bewertet zu FVtPL			643		643
<b>Zu fortgeführten Anschaffungskosten</b>	<b>2.939.987</b>	<b>0</b>	<b>219.046</b>	<b>0</b>	<b>3.159.033</b>
Finanzielle Verbindlichkeiten	2.620.347		222		2.620.569
IFRS 9 bewertete Verbindlichkeiten	319.640		218.824		538.464
<b>Summe</b>	<b>2.942.692</b>	<b>0</b>	<b>219.689</b>	<b>524</b>	<b>3.162.905</b>

Die folgende Tabelle zeigt die Überleitung des Konzerneröffnungsbilanzwerts der Wertberichtigungen für Kreditausfälle gemäß IAS 39 auf die Risikovorsorge für erwartete Kreditverluste gemäß IFRS 9.

Überleitung Wertberichtigung	IAS 39-Buchwert zum 31.12.2021	Anpassungen	IFRS 9-Buchwert zum 1.1.2022
<b>in TEUR</b>			
Finanzielle Vermögenswerte bewertet zum beizulegenden Zeitwert	12.968	48.164	61.132
Erfolgswirksam zum beizulegenden Zeitwert bewertete finanzielle Vermögenswerte*	0	2	2
Reklassifizierung zu Kategorie: Finanzielle Vermögenswerte bewertet zu FVtOCI	0	2	2
Zur Veräußerung verfügbare finanzielle Vermögenswerte	12.968	48.162	61.130
Reklassifizierung zu Kategorie: Finanzielle Vermögenswerte bewertet zu FVtOCI	12.968	48.162	61.130
Finanzielle Vermögenswerte bewertet zu AC (Ausleihungen und Forderungen, Bis zur Endfälligkeit gehalten, AC)	15.508	10.196	25.704
Reklassifizierung zu Kategorie: Finanzielle Vermögenswerte bewertet zu AC	15.508	10.196	25.704

\*Inklusive Handelsbestand

Im Folgenden werden die Klassen von Finanzinstrumenten gem. IAS 39- bzw. IFRS 9-Kategorien anhand ihrer Buchwerte gegenübergestellt. Die ausgewiesenen Buchwerte der Kategorie bewertet zu AC weichen zwischen den beiden Bewertungsstandards ab, da gem. IFRS 9 eine Risikovorsorge beim Buchwert zu berücksichtigen ist. Zusätzlich ist zu berücksichtigen, dass der Konzern unter IFRS 9 zur Dirty Value-Bilanzierung gewechselt hat. Die Abweichung der Bilanzwerte ist auch bei jenen Kategorien, die Finanzinstrumente zum beizulegenden Zeitwert bewerten, in der Dirty Value-Bilanzierung begründet. Nähere Informationen zur geänderten Rechnungslegungsmethode sind ab Seite 81 zu finden.

Kategorien und Buchwerte	IAS 39-Kategorie	IFRS 9-Kategorie	IAS 39-Buchwert zum 31.12.2021	IFRS 9-Buchwert zum 1.1.2022
<b>in TEUR</b>				
Zahlungsmittel und Zahlungsmittel-äquivalente			2.635.386	2.727.407
	Zahlungsmittel und Zahlungsmitteläquivalente	Zahlungsmittel und Zahlungsmitteläquivalente	2.456.333	2.558.994
	Finanzinstrumente der fonds- und indexgebundenen Lebensversicherung	Zahlungsmittel und Zahlungsmitteläquivalente	179.053	168.413
<b>Finanzielle Vermögenswerte</b>			<b>40.017.977</b>	<b>40.397.019</b>
Ausleihungen			2.156.064	691.930
	Ausleihungen	Bewertet zu AC	2.152.564	688.179
	Ausleihungen	Bewertet zu FVtPL	3.500	3.751
Anleihen			25.926.034	28.260.837
	Bis zur Endfälligkeit gehaltene finanzielle Vermögenswerte	Bewertet zu AC	529.794	1.063.824
	Bis zur Endfälligkeit gehaltene finanzielle Vermögenswerte	Bewertet zu FVtOCI	2.027.926	2.137.447
	Zur Veräußerung verfügbare finanzielle Vermögenswerte	Bewertet zu FVtOCI	21.090.210	22.229.224
	Zur Veräußerung verfügbare finanzielle Vermögenswerte	Bewertet zu FVtPL	1.215.003	1.449.641
	Finanzinstrumente der fonds- und indexgebundenen Lebensversicherung	Bewertet zu FVtPL	929.771	1.247.371
	Erfolgswirksam zum beizulegenden Zeitwert bewertete finanzielle Vermögenswerte	Bewertet zu FVtOCI	40.804	40.804
	Erfolgswirksam zum beizulegenden Zeitwert bewertete finanzielle Vermögenswerte	Bewertet zu FVtPL	92.526	92.526
Gebundene Guthaben bei Kreditinstituten	Bewertet zu AC	Bewertet zu AC	872.227	709.568

Kategorien und Buchwerte	IAS 39-Kategorie	IFRS 9-Kategorie	IAS 39-Buchwert zum 31.12.2021	IFRS 9-Buchwert zum 1.1.2022
<b>in TEUR</b>				
Investmentfonds			10.255.045	9.831.028
	Zur Veräußerung verfügbare finanzielle Vermögenswerte	Bewertet zu FVtPL	2.772.923	2.769.732
	Finanzinstrumente der fonds- und indexgebundenen Lebensversicherung	Bewertet zu FVtPL	7.404.978	6.984.152
	Erfolgswirksam zum beizulegenden Zeitwert bewertete finanzielle Vermögenswerte*	Bewertet zu FVtPL	77.144	77.144
Derivate	Erfolgswirksam zum beizulegenden Zeitwert bewertete finanzielle Vermögenswerte*	Bewertet zu FVtPL	30.066	32.181
Aktien und Anteile an Unternehmen			778.541	871.475
Aktien			499.025	583.857
	Zur Veräußerung verfügbare finanzielle Vermögenswerte	Bewertet zu FVtOCI	35.968	35.968
	Zur Veräußerung verfügbare finanzielle Vermögenswerte	Bewertet zu FVtPL	455.449	541.221
	Finanzinstrumente der fonds- und indexgebundenen Lebensversicherung	Bewertet zu FVtPL	940	0
	Erfolgswirksam zum beizulegenden Zeitwert bewertete finanzielle Vermögenswerte*	Bewertet zu FVtOCI	388	388
	Erfolgswirksam zum beizulegenden Zeitwert bewertete finanzielle Vermögenswerte*	Bewertet zu FVtPL	6.280	6.280
Anteile an sonstigen Unternehmen			96.163	96.356
	Zur Veräußerung verfügbare finanzielle Vermögenswerte	Bewertet zu FVtOCI	50.864	50.966
	Zur Veräußerung verfügbare finanzielle Vermögenswerte	Bewertet zu FVtPL	45.299	45.390
Anteile an verbundenen nicht konsolidierten Unternehmen			183.353	191.262
	Zur Veräußerung verfügbare finanzielle Vermögenswerte	Bewertet zu FVtOCI	155.275	161.973
	Zur Veräußerung verfügbare finanzielle Vermögenswerte	Bewertet zu FVtPL	28.078	29.289
IFRS 9 bewertete Forderungen	Ausleihungen, Forderungen und	Bewertet zu AC	574.276	257.526
<b>Summe finanzieller Vermögenswerte gem. IFRS 9</b>			<b>43.227.639</b>	<b>43.381.952</b>
<b>Bewertet zu AC</b>			<b>2.939.987</b>	<b>3.159.033</b>
Nachrangige Verbindlichkeiten	Bewertet zu AC	Bewertet zu AC	1.461.286	1.493.599
Verbindlichkeiten gegenüber Kreditinstituten	Bewertet zu AC	Bewertet zu AC		
Finanzierungsverbindlichkeiten	Bewertet zu AC	Bewertet zu AC	351.087	351.087
Leasingverbindlichkeiten	Bewertet zu AC	Bewertet zu AC	594.614	594.836
IFRS 9 bewertete Verbindlichkeiten	Bewertet zu AC	Bewertet zu AC	181.048	181.048
<b>Bewertet zu FVtPL</b>			<b>2.705</b>	<b>3.872</b>
Verbindlichkeiten für Derivate	Bewertet zum beizulegenden Zeitwert	Bewertet zu FVtPL	2.705	3.229
Verbindlichkeiten designiert bewertet zu FVtPL	Bewertet zum beizulegenden Zeitwert	Bewertet zu FVtPL		643
<b>Summe finanzieller Verbindlichkeiten gem. IFRS 9</b>			<b>2.942.692</b>	<b>3.162.905</b>

\*Inklusive Handelsbestand

Bei Schuldinstrumenten, die bisher gemäß IAS 39 als designiert erfolgswirksam zum beizulegenden Zeitwert bewertet waren (IAS 39-Kategorie: Erfolgswirksam zum beizulegenden Zeitwert bewertete Finanzinstrumente), ist zu überprüfen, ob das Kriterium für eine Erfassung zu fortgeführten Anschaffungskosten oder erfolgsneutral zum beizulegenden Zeitwert im sonstigen Ergebnis erfüllt war. Sofern dieses nicht erfüllt war und aufgrund des Geschäftsmodells diese Instrumente auf Basis des beizulegenden Zeitwerts gesteuert wurden, werden diese verpflichtend bewertet zu FVtPL kategorisiert.



Klassenüberleitung Designiert bewertet zu FVtPL	Verpflichtend bewertet zu FVtOCI	Designiert bewertet zu FVtOCI	Verpflichtend bewertet zu FVtPL	Designiert bewertet zu FVtPL
<b>in TEUR</b>				
<b>Finanzielle Vermögenswerte</b>	<b>40.804</b>	<b>388</b>	<b>206.017</b>	
Anleihen	40.804		92.526	
Investmentfonds			77.144	
Derivate			30.066	
Aktien		388	6.281	
<b>Finanzielle Verbindlichkeiten</b>			<b>3.229</b>	<b>643</b>
Verbindlichkeiten für Derivate			3.229	
Verbindlichkeiten designiert bewertet zu FVtPL				643

#### Wesentliche Schätzungen und Ermessensentscheidungen

Die getroffenen wesentlichen Schätzungen und Ermessensentscheidungen im Zusammenhang mit Finanzinstrumenten sind in Anhangangabe 24.2. Wertminderungsaufwand für finanzielle Vermögenswerte ab Seite 175 dargelegt.

#### IFRS 17 – VERSICHERUNGSVERTRÄGE

##### Allgemeines

Am 25. Juni 2020 veröffentlichte das IASB den Rechnungslegungsstandard für Versicherungsverträge (IFRS 17). Infolgedessen ersetzt IFRS 17 den bisherigen Standard IFRS 4 für am oder nach dem 1. Jänner 2023 beginnende Geschäftsjahre auf EU-Ebene. IFRS 4 schrieb keine Bewertung für Versicherungsverträge vor und ermöglichte es Unternehmen stattdessen, bei der Bewertung von Versicherungsverträgen weitgehend lokale Bilanzierungsvorschriften anzuwenden. Die VIG hat von diesem Wahlrecht Gebrauch gemacht. Durch IFRS 17 werden erstmals vom IASB einheitliche Rechnungslegungsmethoden für Versicherungsverträge vorgeschrieben.

Die VIG hat unter Anwendung der Übergangsvorschriften in Anhang C zu IFRS 17 Vergleichsinformationen für 2022 angepasst. Die Art der Änderungen von Rechnungslegungsmethoden kann folgendermaßen zusammengefasst werden:

##### Änderungen der Klassifizierung und Bewertung

Durch die Anwendung von IFRS 17 erfolgt keine Änderung der grundsätzlichen Klassifizierung von Versicherungsverträgen. Dieser Standard legt spezifische Grundsätze für den Ansatz und die Bewertung von ausgestellten Versicherungsverträgen und gehaltenen Rückversicherungsverträgen fest.

Anhand folgender Schritte wird eruiert, ob ein Vertrag die Kriterien eines Versicherungsvertrags gemäß IFRS 17 erfüllt:

- Identifizierung, ob die Verträge ein signifikantes Versicherungsrisiko einer anderen Partei (Versicherungsnehmer:in) enthalten. Dazu wird geprüft, ob eine Verpflichtung zur Entschädigung der Versicherungsnehmer:in enthalten ist, wenn ein festgelegtes ungewisses künftiges versichertes Ereignis die Versicherungsnehmer:in nachteilig betrifft;
- Abtrennung von spezifischen eingebetteten Derivaten, eigenständig abgrenzbaren Kapitalanlagekomponenten sowie eigenständig abgrenzbaren Gütern oder Dienstleistungen vom Basisversicherungsvertrag. Diese spezifizierten Komponenten sind nach anderen Standards wie etwa IFRS 9 oder IFRS 15 zu bilanzieren.

Der grundlegende Bewertungsansatz für Verträge, die in den Anwendungsbereich von IFRS 17 fallen, ist das allgemeine Bewertungsmodell (General Measurement Model (GMM)). Zur Bewertung einer Gruppe von Versicherungsverträgen gemäß diesem Ansatz sind folgende Grundsätze zu beachten:

- Es wird ein risikoadjustierter Barwert der künftigen Erfüllungswerte erfasst. Die künftigen Cashflows berücksichtigen alle verfügbaren Informationen, die mit beobachtbaren Marktinformationen in Einklang stehen.

- Zusätzlich wird ein Betrag erfasst, der den bei Vertragsabschluss noch nicht realisierten Gewinn (Contractual Service Margin (CSM)) aus einer Gruppe von Versicherungsverträgen widerspiegelt.
- Der Gewinn aus einer Gruppe von Versicherungsverträgen wird für jenen Zeitraum erfasst, für den Versicherungsleistungen erbracht werden. Wenn zu erwarten ist, dass eine Gruppe von Verträgen über den künftigen Deckungszeitraum belastend wird, ist der sich daraus ergebende Verlust unmittelbar als Aufwand zu erfassen.
- Sobald Abschlusskosten bezahlt oder eingetreten sind, wird ein Vermögenswert in der Bilanz erfasst, noch bevor der zugrundeliegende Vertrag einer Gruppe von Versicherungsverträgen zugeordnet wurde. Nach erfolgter Zuordnung zu einer Gruppe werden die Abschlusskosten in die entsprechende Bewertung einbezogen und der ursprünglich erfasste direkt zuordenbare Vermögenswert wird ausgebucht.

Für alle direkt gewinnberechtigten Verträge der Lebens-Sparte wird das Bewertungsmodell Variable Fee Approach (VFA) angewendet. Der Erstansatz erfolgt entsprechend dem GMM. In der Folgebewertung unterscheidet sich der VFA jedoch vom GMM insofern, als die CSM durch die Gewinnbeteiligung anzupassen ist.

Im Vergleich zum GMM vereinfacht der Premium Allocation Approach (PAA) die Berechnung der Deckungsrückstellung (Liability for Remaining Coverage (LRC)). Dieses Modell kann für kurzfristige Versicherungsverträge und für Versicherungsverträge mit ähnlichen Bewertungsergebnissen wie im GMM herangezogen werden. In der Nichtleben-Sparte wendet die VIG für alle Erstversicherungsverträge mit einem Deckungszeitraum von maximal zwölf Monaten den PAA an. Darüber hinaus wird der PAA auch für alle mehrjährigen Verträge angewendet, die die betreffenden Eignungskriterien gem. IFRS 17 erfüllen.

Die Bewertungsgrundsätze des PAA unterscheiden sich in folgenden wesentlichen Bereichen vom Prämienübertragsmodell gem. IFRS 4:

- Die LRC entspricht den erhaltenen Prämien abzüglich abgegrenzter Abschlusskosten und abzüglich jener Beträge, die unter dem Versicherungstechnischen Ergebnis bereits als Ertrag erfasst wurden.
- Die Bewertung der LIC beinhaltet eine Anpassung um den Zeitwert des Geldes. Zudem spiegelt sie die Auswirkungen von finanziellen Risiken wider, wenn mehr als zwölf Monate zwischen dem Prämien-Fälligkeitszeitpunkt und dem entsprechenden Leistungszeitraum liegen.
- Um eine Verlustkomponente zu berechnen, wird bei der Bewertung der LRC für belastende Verträge eine explizite Bewertung der Risikoanpassung für nichtfinanzielle Risiken inkludiert. Unter gleichen Voraussetzungen wäre gem. IFRS 4 eine Drohverlustrückstellung gebildet worden.
- Die Bewertung der Rückstellung für noch nicht abgewickelte Versicherungsfälle (Liability for Incurred Claims (LIC)) erfolgt auf Basis eines abgezinsten wahrscheinlichkeitsgewichteten Erwartungswerts und beinhaltet eine Risikoanpassung für nichtfinanzielle Risiken. Daher inkludiert die Rückstellung die Verpflichtung zur Begleichung anderer mit dem Vertrag zusammenhängenden Aufwendungen wie einerseits noch nicht gemeldete Schäden (unter IFRS 4 incurred but not reported (IBNR)), schwebende Versicherungsfälle sowie Schadensbearbeitungskosten.

Basierend auf systematischer und sachgerechter Grundlage alloziert die VIG die Abschlusskosten auf aktuelle und künftige Gruppen von ausgestellten Versicherungsverträgen. Zu diesen Abschlusskosten gehören auch Zahlungsströme, die sich direkt einer Gruppe bzw. künftigen Gruppen, die erwartungsgemäß aus Verlängerungen der Verträge in dieser Gruppe entstehen werden, zuordnen lassen. Werden solche Abschlusskosten gezahlt oder wurden sie als Verbindlichkeit angesetzt, bevor die zugehörige Gruppe von Versicherungsverträgen bilanziert wird, wird ein Vermögenswert für Abschlusskosten angesetzt. Sobald die Versicherungsverträge bewertet wurden, wird der zuordenbare Teil dieses Vermögenswerts ausgebucht und Bestandteil der Bewertung bei erstmaligem Ansatz der LRC der zugehörigen Gruppe. Die in der LRC angesetzten Abschlusskosten unterliegen regelmäßigen Werthaltigkeitsprüfungen.

#### Änderungen der Darstellung und der Angaben

Hinsichtlich der Darstellung in der Konzernbilanz fasst die VIG ausgestellte (Rück-)Versicherungsverträge und gehaltene Rückversicherungsverträge wie folgt zusammen:

- Portfolios von ausgestellten (Rück-)Versicherungsverträgen, die Vermögenswerte darstellen,
- Portfolios von gehaltenen Rückversicherungsverträgen, die Vermögenswerte darstellen,
- Portfolios von ausgestellten (Rück-)Versicherungsverträgen, die Verbindlichkeiten darstellen, und
- Portfolios von gehaltenen Rückversicherungsverträgen, die Verbindlichkeiten darstellen.

Portfolios von Versicherungsverträgen sowie Rückversicherungsverträgen, die als Vermögenswerte ausgewiesen werden, werden getrennt von den Portfolios dargestellt, die als Verbindlichkeiten ausgewiesen werden. Die Saldierung ist unter IFRS 17 nicht gestattet, dies stellt einen wesentlichen Unterschied in der Darstellung der Bilanz im Vergleich zu IFRS 4 dar, wo eine Saldierung möglich war.

Analog zur neuen Darstellung von Versicherungsverträgen in der Bilanz ändern sich auch die Posten in der Gewinn- und Verlustrechnung. Diese weichen sowohl in ihrer Bezeichnung als auch inhaltlich von jenen unter IFRS 4 dargestellten ab. Unter IFRS 17 stellen sich die Posten nunmehr wie folgt dar:

- Versicherungstechnische Erträge ausgestellter Versicherungsverträge,
- Versicherungstechnische Aufwendungen ausgestellter Versicherungsverträge,
- Versicherungstechnisches Finanzergebnis und
- Erträge und Aufwendungen aus gehaltenen Rückversicherungsverträgen.

#### Diskontierungszinssatz

Der für die Abzinsung der Zahlungsströme angewandte Zinssatz stellt sich zum Erstanwendungszeitpunkt wie folgt dar:

Spot Rates*	1 Jahr	3 Jahre	5 Jahre	10 Jahre	20 Jahre	30 Jahre
in %						
ALL	-0,58	-0,25	-0,08	0,21	0,46	1,05
BAM	-0,64	-0,30	-0,13	0,15	0,40	1,01
BGN	-0,64	-0,30	-0,13	0,15	0,40	1,01
CHF	-0,80	-0,48	-0,33	-0,01	-0,01	0,32
CZK	4,63	4,13	3,71	3,09	2,96	3,06
EUR	-0,58	-0,25	-0,08	0,21	0,46	1,05
GBP	0,78	1,20	1,20	1,11	1,05	1,00
GEL	7,78	8,13	8,13	8,07	7,87	7,34
HRK	-0,18	0,01	0,19	0,82	1,72	2,21
HUF	3,49	4,13	4,29	4,43	4,66	4,69
MDL	-0,58	-0,25	-0,08	0,21	0,46	1,05
MKD	-0,58	-0,25	-0,08	0,21	0,46	1,05
PLN	2,66	3,60	3,73	3,57	3,49	3,47
RON	3,93	4,52	4,68	5,07	5,01	4,68
RSD	2,21	2,76	3,29	4,01	4,17	4,06
TRY	21,64	24,35	25,35	24,27	20,71	16,92
UAH	11,43	12,73	12,68	10,14	7,58	6,82
USD	0,44	1,08	1,28	1,50	1,67	1,64

\*Ohne Illiquiditätsanpassung

Illiquiditätsanpassung in Basispunkten	31.12.2021
Bosnien-Herzegowina	100
Bulgarien	45
Deutschland	15
Kroatien (HRK)	9
Liechtenstein	15
Österreich	15
Polen	63
Serbien	200
Slowakei	8
Tschechische Republik	29
Türkei	26
Ungarn	19

### Übergangsvorschriften

Zur Anwendung von IFRS 17 hat die VIG zum Übergangszeitpunkt, dem 1. Jänner 2022,

- jede Gruppe von Versicherungsverträgen so bestimmt, angesetzt und bewertet, als ob IFRS 17 schon immer gegolten hätte (sofern nicht undurchführbar);
- alle als Vermögenswert angesetzten Abschlusskosten so bestimmt, angesetzt und bewertet, als ob IFRS 17 schon immer gegolten hätte. Es wurde jedoch keine Werthaltigkeitsprüfung vor dem Übergangszeitpunkt durchgeführt. Zum Übergangszeitpunkt wurde eine Werthaltigkeitsprüfung durchgeführt, wobei kein Wertminderungsbedarf festgestellt wurde;
- etwaige bestehende Salden ausgebucht, die nicht bestehen würden, wenn IFRS 17 schon immer angewandt worden wäre; und
- etwaige resultierende Nettodifferenzen im Eigenkapital erfasst.

Die zur Abzinsung verwendeten Zinssätze für Gruppen von Versicherungsverträgen wurden zum Übergangszeitpunkt bestimmt. Daher sind die bei Vertragsbeginn für die gesamte Laufzeit festgelegten Diskontierungssätze zur Bewertung der Erfüllungswerte einer Gruppe von Versicherungsverträgen zum Übergangszeitpunkt die gewichteten durchschnittlichen Diskontierungssätze zum Zeitpunkt des erstmaligen Ansatzes der zugrunde liegenden Verträge. Der zur Aufzinsung der CSM herangezogene Diskontierungssatz wurde bei Vertragsbeginn unter Anwendung des Bottom-up-Ansatzes bestimmt.

### **Vollständig retrospektiver Ansatz (FRA)**

Die VIG hat IFRS 17 rückwirkend angewandt und nur dann von alternativen Übergangsmethoden Gebrauch gemacht, sofern der FRA nicht durchführbar war bzw. zu unverhältnismäßigen Kosten- und Arbeitsaufwand geführt hätte. Dieser Ansatz wurde vorrangig für Nichtlebensversicherungsverträge sowie ausgestellte und gehaltene Rückversicherungsverträge angewandt, die grundsätzlich unter die Anwendung des PAAs fallen.

Der Ansatz setzt voraus, dass historische Daten seit dem erstmaligen Ansatz des Versicherungsvertrags für alle Gruppen von Verträgen eingeholt werden konnten. Die VIG hat alle angemessenen und belastbaren Informationen aus ihren bestehenden Bestandssystemen berücksichtigt, um das Ergebnis zu erzielen, das dem Vollständig retrospektiven Ansatz am nächsten kommt. Jedoch ist die unzureichende Verfügbarkeit von historischen Daten der Hauptgrund, weshalb der FRA für das langfristige Geschäft der VIG undurchführbar ist. Insbesondere für:

- den Großteil des Lebensversicherungsportfolios als auch des Portfolios von Krankenversicherungen nach Art der Leben oder auch
- Nichtlebensversicherungsportfolios, welche mit dem GMM bewertet werden.

Für jede Gruppe von Verträgen, für die der vollständig retrospektive Ansatz nicht durchführbar war, wurde der Fair-Value-Ansatz angewandt.

### ***Fair-Value-Ansatz (FVA)***

Beim Fair-Value-Ansatz handelt es sich um eine vereinfachte Methode zur Bestimmung der CSM und/oder der Verlustkomponenten für Gruppen von Versicherungsverträgen zum Übergangszeitpunkt. Die vertragliche Servicemarge oder die Verlustkomponente der LRC zum Übergangszeitpunkt wird als die Differenz zwischen dem beizulegenden Zeitwert der Gruppe von Versicherungsverträgen und den zu diesem Zeitpunkt bewerteten Erfüllungswerten bestimmt. Zur Bestimmung des beizulegenden Zeitwerts wurden die Vorschriften von IFRS 13-Bemessung des beizulegenden Zeitwerts angewandt. Hiervon ausgenommen ist die Anwendung des IFRS 13.47 betreffend das Merkmal der kurzfristigen Abrufbarkeit.

Bei Anwendung des Fair-Value-Ansatzes zum Übergangszeitpunkt ist es gestattet, Verträge zusammenzufassen, deren Zeichnung mehr als ein Jahr auseinanderliegt.

Zum Übergangszeitpunkt wurden verfügbare, angemessene und belastbare Informationen genutzt, um Folgendes zu bestimmen:

- Gruppen von Versicherungsverträgen,
- ob es sich bei den Verträgen um Versicherungsverträge mit direkter Überschussbeteiligung handelt,
- ob ermessensabhängige Zahlungsströme für Versicherungsverträge ohne direkte Überschussbeteiligung vorliegen,
- ob ein Kapitalanlagevertrag die Definition eines Kapitalanlagevertrags mit ermessensabhängiger Überschussbeteiligung im Sinne der Definition in IFRS 17 erfüllt.

Die VIG teilt die versicherungstechnischen Finanzeffekte in erfolgswirksame sowie erfolgsneutrale Beträge auf.

Um die Verbindlichkeiten für Versicherungsverträge zum Übergangszeitpunkt zu ermitteln, wurde der Kapitalkostenansatz zur Bestimmung des beizulegenden Zeitwerts verwendet. Dieser wurde wie folgt abgeleitet:

- die wirtschaftlich berechnete Best-Estimate-Verbindlichkeit ohne Berücksichtigung von Berichtsvorschriften; plus
- einer marktgerechten Gewinnmarge.

### **Wesentliche Schätzungen und Ermessensentscheidungen**

Die getroffenen wesentlichen Schätzungen und Ermessensentscheidungen im Zusammenhang mit (Rück-)Versicherungsverträgen sind in Anhangangabe 24.1. (Rück-)Versicherungsverträge ab Seite 171 dargelegt.

### **IAS 29 – HYPERINFLATION**

Die VIG vollkonsolidiert im vorliegenden Konzernabschluss zwei türkische Versicherungsgesellschaften, die ihre Abschlüsse in der funktionalen Währung TRY erstellen. Für das vorangegangene Geschäftsjahr wurde die Auswirkung einer Anwendung des IAS 29 geprüft, diese Analyse führte zu dem Ergebnis, dass eine Anwendung keine materiellen Effekte auf die Vermögens-, Finanz- und Ertragslage des Konzerns gehabt hätte.

Die Analyse für das aktuelle Geschäftsjahr wies zwar trotz der anhaltend steigenden Inflation keine materiellen kumulierten Effekte auf die Konzernbilanz auf, allerdings eine wesentliche Auswirkung auf die Konzerngewinn- und -verlustrechnung, die maßgeblich durch die ganzjährige Einbeziehung der Viennialife (Türkei) hervorgerufen wurde. Zusätzlich ist die weitere Entwicklung nicht absehbar, weshalb die VIG aus diesen Gründen erstmals IAS 29 Hyperinflation im vorliegenden Konzernabschluss anwendet.

Die erforderliche Anpassung aufgrund der Änderung der Kaufkraft der funktionalen Währung erfolgt zum Abschlussstichtag in der geltenden Maßeinheit, bevor die Umrechnung in die Konzernwährung erfolgt. Die Berechnung der Inflationseffekte, sowohl aus der Erstanwendung als auch für die Folgebewertung, wird auf Basis der historischen Anschaffungskosten mittels des von der türkischen Nationalbank (Central Bank of the Republic of Türkiye (CBRT)) veröffentlichten Verbraucherpreisindex kalkuliert.

Der Erstanwendungseffekt wurde im Konzerneigenkapital über die Gesamtergebnisrechnung in die Währungsrücklage eingestellt und beläuft sich auf rd. TEUR 2.717. Monetäre Posten wurden entsprechend des IAS 29 nicht angepasst. Die Vorjahreszahlen blieben gem. IAS 21.42 lit. b im Konzern von den IAS 29-Effekten unberührt.

Der Gewinn bzw. Verlust der Nettoposition der monetären Posten aus der Folgebewertung wird innerhalb der Konzerngewinn- und -verlustrechnung im Posten Andere Erträge und Aufwendungen erfasst.

Die Umrechnung der beiden türkischen Versicherungsgesellschaften in Konzernwährung erfolgt mit dem Stichtagskurs. Dies ist ebenso für die Werte der Gewinn- und Verlustrechnung gültig.

Zusätzliche Angaben sind unter der Anhangangabe 17. Hyperinflation auf Seite 155 zu finden.

### **Änderungen von Rechnungslegungsmethoden**

#### **DEFINITION ZAHLUNGSMITTEL UND ZAHLUNGSMITTELÄQUIVALENTE**

Vor Anwendung von IFRS 17 ermöglichte der IFRS 4 versicherungstechnische Positionen entsprechend den lokalen Gesetzgebungen zu bilanzieren. Unter Berücksichtigung beispielsweise der in Österreich geltenden Bestimmungen (Versicherungsaufsichtsgesetz (VAG)) waren auch Kapitalanlagen, die zur Bedeckung der versicherungstechnischen Rückstellungen der fonds- und indexgebunden Lebensversicherung dienen, den Ausweisregelungen unterlegen.

Aufgrund dessen hatte sich die VIG-Versicherungsgruppe unter IFRS 4 dazu entschieden, den Begriff und die Definition der Zahlungsmittel und Zahlungsmitteläquivalente entsprechend den aufsichtsrechtlichen Vorschriften auszuweisen. Demzufolge wurden jene aufsichtsrechtlichen Kapitalanlagen der fonds- und indexgebundenen Lebensversicherung nicht in den Posten Zahlungsmittel und Zahlungsmitteläquivalente gemäß IFRS inkludiert.

Im vorliegenden Konzernabschluss wurden nunmehr erstmals IFRS 9 und IFRS 17 angewandt. Die Bestimmungen führen auch zu einer Durchschau der Vermögenswerte der fonds- und indexgebundenen Lebensversicherung. Da den lokalen Regelungen im IFRS kein Gewicht mehr eingeräumt wird, ergibt sich für die VIG-Versicherungsgruppe eine zur Vergangenheit abweichende Einschätzung des Ausweises und somit der Definition von Zahlungsmittel und Zahlungsmitteläquivalenten, die mit einer IAS 8-Änderung der Bilanzierungs- und Bewertungsmethode einhergeht. Folglich wurde gemäß IAS 8 eine Anpassung der Vorjahreszahlen der Konzernkapitalflussrechnung und der Bilanzposition Zahlungsmittel und Zahlungsmitteläquivalente vorgenommen.

#### **ÄNDERUNG VON CLEAN VALUE- ZU DIRTY VALUE-BILANZIERUNG**

Zusätzlich zu den Änderungen im Zuge der Erstanwendung von IFRS 9 werden Finanzinstrumente nunmehr zum Dirty Value bilanziert. Dies bedeutet, dass im Gegensatz zur IAS 39-Bilanzierung die anteiligen Zinsen nicht mehr als separater Posten in der Bilanz ausgewiesen, sondern als Teil des Buchwerts geführt werden.

#### **ZUORDNUNG ZINSEN, STEUERN UND DIVIDENDEN**

Durch die geänderte Bilanzierungsmethode von Clean zu Dirty Value können Zinsen, Steuern und Dividenden nunmehr entsprechend ihres Ursprungs (Operativ, Investition und Finanzierung) in der Konzernkapitalflussrechnung aufgeteilt werden.



## **Fehlerfeststellung**

Im Zuge einer Prüfung der OePR gemäß § 2 (1) RL-KG wurde festgestellt, dass der Konzern(zwischen)abschluss 2022 der VIENNA INSURANCE GROUP AG Wiener Versicherung Gruppe aus den folgenden Gründen fehlerhaft war:

- In der Kapitalflussrechnung für das Geschäftsjahr 2022 wurden Auszahlungen im Zusammenhang mit immateriellen Vermögenswerten aus Unternehmenserwerben doppelt erfasst; und
- Im Konzernabschluss zum 31.12.2022 sowie im Konzernzwischenabschluss zum 30.06.2022 ist die Angabe des Kaufpreises für den Erwerb der Aegon Ungarn und der Aegon Türkei unterblieben.

## **KONZERNKAPITALFLUSSRECHNUNG**

Einerseits wurde der Erwerb im Posten „Auszahlungen aus dem Erwerb von Tochterunternehmen“ und andererseits im Posten „Auszahlungen aus dem Erwerb von immateriellen Vermögenswerten“ berücksichtigt. Da beide Posten im Cashflow aus der Investitionstätigkeit enthalten sind, waren die Auszahlungen um EUR 320,2 Mio. zu hoch angesetzt. Der Cashflow aus der laufenden Geschäftstätigkeit beinhaltet im Gegenzug diesen Betrag. Nach Korrektur zeigt der Cash flow aus der laufenden Geschäftstätigkeit im Vergleich zum Geschäftsjahr 2021 statt einem Anstieg von EUR 102,8 Mio. einen Rückgang von EUR 217,4 Mio.

## **OFFENLEGUNG DES KAUFPREISES DER AEGON-GESELLSCHAFTEN IN UNGARN UND DER TÜRKEI**

Ursprünglich wurde ein Kaufpreis für die Gesamttransaktion für 100% der Anteile aller Aegon-Gesellschaften von rd. EUR 830 Mio. im Konzernbericht 2022 auf Seite 91 veröffentlicht. Dieser beinhaltet neben den ungarischen und der türkischen Gesellschaften auch jene in Polen und Rumänien, welche bis zum Redaktionsschluss des Konzernberichts 2022 noch nicht geclosed waren.

Im Konzerngeschäftsbericht 2022 auf Seite 90 wurde der mit den erworbenen Gesellschaften veröffentlichte Abgang der Zahlungsmittel und Zahlungsmitteläquivalente mit TEUR 407.433 beziffert. Dieser setzte sich im Wesentlichen aus dem Kaufpreis für 55% der Anteile an den ungarischen Aegon-Gesellschaften (TEUR 332.456) und 100% der Anteile der türkischen Gesellschaft Viennalife (vormals Aegon) (TEUR 60.013) zusammen. Vom zuvor angeführten Kaufpreis für die ungarischen Gesellschaften wurde der erhaltene Ausgleich für 45% der Anteile durch die ungarische Staatsholding Corvinus bereits in Abzug gebracht.

Im November 2023 wurden weitere Anteile an den ungarischen Gesellschaften erworben. Diesbezüglich wird auf die Ausführungen in Anhangangabe 21.3. Veränderung wesentlicher Anteile anderer Gesellschafter ab Seite 162 verwiesen.

## **WEITERE ANGABEN**

### **Steuern**

#### **STEUERSATZÄNDERUNGEN**

In Österreich wird im Zuge der Steuerreform 2022 der Körperschaftsteuersatz stufenweise gesenkt, im Jahr 2023 von 25 % auf 24 % und im Jahr 2024 in weiterer Folge auf 23 %. Aufgrund der Reduktion des Körperschaftsteuersatzes in Österreich ergibt sich im Berichtszeitraum eine Reduktion der laufenden Steuern von rd. EUR 1,5 Mio.

In der Türkei wurde der Körperschaftsteuersatz im Jahr 2023 von 25 % auf 30 % erhöht. Diese Steuersatzänderung hat zu einem Anstieg der laufenden Steuern von rd. EUR 3,0 Mio. und einer Erhöhung der latenten Steuerverbindlichkeiten von rd. EUR 4,4 Mio. geführt.

Weiters wurde in der Tschechischen Republik der Körperschaftsteuersatz mit 1.1.2024 von 19% auf 21% erhöht. Dies führt in der Berichtsperiode zu einer Erhöhung der latenten Steueransprüche von rd. EUR 15,5 Mio.

### ZUSÄTZLICHE STEUER AUF VERSICHERUNGSPRÄMIEN IN UNGARN

Es wurde eine zusätzliche Versicherungssteuer für in Ungarn tätige Versicherungsunternehmen eingeführt (Regierungserlass zu Sondergewinnsteuern im Juni 2022 und Aktualisierungen im Dezember 2022 sowie Mai 2023). Diese zusätzliche Versicherungssteuer ist eine progressive Steuer basierend auf den Bruttoversicherungsprämien für das Lebens- als auch für das Nichtlebensversicherungsgeschäft für den Zeitraum 1. Juli 2022 bis zum 31. Dezember 2024.

Für die ungarischen VIG-Versicherungsgesellschaften kommt es aufgrund dieses Erlasses zu einem signifikanten Anstieg der Steuerbelastung. Basierend auf den aktuellen Werten der Union Biztosító und Alfa (vormals Aegon) sind EUR 26,5 Mio. für den Zeitraum 1. Juli 2022 bis 31. Dezember 2022 und EUR 48,4 Mio. für den Zeitraum 1. Jänner 2023 bis 31. Dezember 2023 abzuführen. Entsprechend der vorliegenden Planwerte geht die VIG im Geschäftsjahr 2024 von weiteren Belastungen von rd. EUR 55,1 Mio. aus.

Ursprünglich war die zusätzliche Versicherungssteuer für den Zeitraum 1. Juli 2022 bis zum 31. Dezember 2023 eingeführt worden. Im Mai 2023 wurde sie um ein weiteres Jahr bis zum 31. Dezember 2024 verlängert. Die VIG stufte diese Verlängerung der Versicherungssteuer um ein Jahr als ein Triggering Event ein und führte zum 30. Juni 2023 einen Werthaltigkeitstest für die zahlungsmittelgenerierende Einheit Ungarn durch, welcher zu keinem Wertminderungsbedarf auf den Geschäfts- oder Firmenwert führte.

### Kriegssituation in der Ukraine

Mit dem Einmarsch der Streitkräfte der Russischen Föderation in die Ukraine begann am 24. Februar 2022 der Krieg zwischen diesen beiden Ländern. Die Gefahren in Bezug auf das Wohlergehen der Mitarbeiter:innen und die operationelle Geschäftstätigkeit (z.B. Büroinfrastruktur, Energie, Kommunikation, IT-Sicherheit) stellen dabei wesentliche, direkte Risiken für die ukrainischen Versicherungsgesellschaften der VIG dar. Für die VIG-Versicherungsgruppe können sich eine Reihe an Risiken materialisieren, die im Rahmen eines nachhaltigen Risikomanagements adressiert und behandelt werden.

### GESCHÄFTSBETRIEB IN DER UKRAINE

Die VIG ist im ukrainischen Markt mit drei Versicherungsgesellschaften vertreten, die zum 31. Dezember 2023 Vermögenswerte von rd. EUR 123,7 Mio. halten. Zum 31. Dezember 2023 wurde angesichts zu erwartender Investitionskosten, insbesondere in die Infrastruktur und die Volkswirtschaft des Landes, eine Wertminderung für erwartete Kreditverluste für Staatsanleihen und Bankeinlagen iHv EUR 53,2 Mio. vorgenommen. Selbst bei einem Vollaussfall bei den ukrainischen Aktivitäten würde kein negativer Ergebniseffekt entstehen. Die Maßnahme schafft für die VIG-Versicherungsgruppe die bestmögliche Ausgangsposition für den Wiederaufbau nach Beendigung des Krieges. In der CGU Ukraine bestehen keine Immaterielle Vermögenswerte, die einem Werthaltigkeitstest nach IAS 36 unterliegen.

Die in der Ukraine tätigen VIG-Versicherungsgesellschaften sind hauptsächlich in den westlichen Regionen des Landes tätig, weshalb der Geschäftsbetrieb bisher nur in geringem Ausmaß direkt beeinträchtigt war. Indirekt betroffen sind jedoch die Sparten abseits von den Kfz-Sparten. Dies liegt daran, dass aktuell bestimmte Sachversicherungssparten (wie beispielsweise für bestimmte Regionen des Landes) nur noch im sehr eingeschränkten Umfang gezeichnet werden. Die Tätigkeiten der ukrainischen Versicherungsgesellschaften zeigen keine wesentlichen Auswirkungen, die auf die Sanktionen gegenüber Russland zurückzuführen wären. Bis zum Redaktionsschluss können die ukrainischen Versicherungsgesellschaften trotz der derzeitigen Umstände weiterhin den Betrieb mit zeitweisen Einschränkungen aufrechterhalten. Aufgrund der schwierigen aktuellen Lage in der Ukraine überprüft die VIG laufend, ob die Voraussetzungen für Going-Concern der ukrainischen Gesellschaften weiterhin vorliegen.

## RUSSISCHE ANLEIHEN

Die VIG-Versicherungsgruppe hält zum Bilanzstichtag russische Staats- und Unternehmensanleihen zum Buchwert von EUR 19,2 Mio. (Nominale: EUR 62,1 Mio.) in den Büchern, für die grundsätzlich kein aktiver Markt vorliegt. Im Laufe des Jahres 2023 konnten dennoch Anleihen im Nominalwert von EUR 100,9 Mio. verkauft werden. Aufgrund der im Geschäftsjahr 2022 berücksichtigten Wertminderungen im Zusammenhang mit russischen Staats- und Unternehmensanleihen wurde ein Gewinn aus dem Verkauf von rd. EUR 21,2 Mio. in der Konzerngewinn- und -verlustrechnung verbucht.

### **Risiken im Zusammenhang mit der geopolitischen Situation und dem derzeitigen makroökonomischen Umfeld**

Im Berichtsjahr kam es trotz des anhaltenden Angriffskriegs auf die Ukraine zu einer Beruhigung der gesamtwirtschaftlichen Lage. Ein latentes Bedrohungspotenzial der Makroökonomie bestand hingegen aufgrund des Konfliktes um Taiwan bzw. wurde dieses durch den Terrorangriff auf Israel im Oktober 2023 mit anschließender Eskalation im Nahen Osten weiter verschärft.

Die Inflationsdynamik schwächte sich in fast allen Märkten, in denen die VIG tätig ist, zwar deutlich ab, verharrte dennoch auf einem hohen Niveau. Die zukünftige Entwicklung der Finanzmärkte und der Wirtschaft im Allgemeinen ist weiterhin von einer hohen Unsicherheit geprägt und dies stellt damit für die VIG eines der wesentlichsten Risiken dar.

Weitere geopolitische Spannungen, wie beispielsweise der Krieg in Israel und Gaza oder auch der Taiwan-Konflikt, können, wie auch die Kriegssituation in der Ukraine, Auswirkungen auf die Finanzmärkte haben. Auch diese Risiken werden im Rahmen eines nachhaltigen Risikomanagements behandelt.

Zum Bilanzstichtag hält die VIG israelische Staats- und Unternehmensanleihen einen Buchwert von rd. EUR 78,5 Mio. (Nominale: EUR 86,1 Mio.) in den Büchern.

## SEGMENTBERICHTERSTATTUNG

### GESCHÄFTSSEGMENTE

Die Festlegung der Geschäftssegmente erfolgt gem. IFRS 8 anhand der internen Berichterstattung an den Hauptentscheidungsträger. Als Geschäftssegmente wurden die einzelnen Länder, in denen die VIG-Versicherungsgruppe mit Versicherungen, Pensionskassen- bzw. Pensionsfondsgeschäft tätig ist, identifiziert. Der Vorstand der VIG Holding, als Hauptentscheidungsträger, beurteilt regelmäßig die Ertragskraft anhand dieser Segmente und entscheidet über die Allokation von Ressourcen zu diesen. Die Betonung der Länder spiegelt auch die Länderverantwortlichkeiten der Vorstände der VIG Holding wider.

Die Länder Estland, Lettland und Litauen sowie Albanien und Kosovo werden als Geschäftssegmente Baltikum bzw. Albanien inkl. Kosovo an den Vorstand berichtet.

### BERICHTSPFLICHTIGE SEGMENTE

Die Ermittlung der berichtspflichtigen Segmente erfolgt unter Berücksichtigung der Zusammenfassungskriterien gem. IFRS 8.12 bzw. 8.14 sowie der Einhaltung der definierten quantitativen Schwellenwerte gem. IFRS 8.13. Als berichtspflichtige Segmente wurden demzufolge die folgenden Segmente definiert:

- Österreich (inkl. der Zweigniederlassungen der Wiener Städtische in Slowenien und Italien),
- Tschechische Republik,
- Polen,
- Erweiterte CEE,
- Spezialmärkte und
- Gruppenfunktionen (inkl. der Zweigniederlassungen der VIG Holding in Schweden, Norwegen und Dänemark sowie jener der VIG Re in Deutschland und Frankreich).

#### **Erweiterte CEE**

Das berichtspflichtige Segment Erweiterte CEE umfasst die Geschäftssegmente Albanien inkl. Kosovo (im Kosovo befindet sich eine Zweigniederlassung einer albanischen Gesellschaft), das Baltikum, Bosnien-Herzegowina, Bulgarien, Kroatien, Moldau, Nordmazedonien, Rumänien, Serbien, Slowakei, Ukraine und Ungarn. Das Segment wird gemäß den Kriterien der Zusammenfassung nach IFRS 8.14 aggregiert und trotz der Unterschreitung der Schwellenwerte nicht in der Restgröße gemäß IFRS 8.16 gezeigt.

#### **Spezialmärkte**

Das berichtspflichtige Segment Spezialmärkte entspricht der Restgröße gem. IFRS 8.16 und umfasst die Länder Deutschland, Georgien, Liechtenstein und Türkei.

#### **Gruppenfunktionen**

Die VIG-Versicherungsgruppe ist ein international tätiger Versicherungskonzern in Zentral- & Osteuropa. Der Vorstand steuert dementsprechend das Versicherungsgeschäft separat von den Koordinationsfunktionen in den einzelnen Ländern. Aufgrund dessen werden in den einzelnen Geschäftssegmenten nur jene Gesellschaften inkludiert, die mit dem Versicherungsgeschäft in Verbindung stehen. Dies bedeutet, dass Unternehmen, die keine Versicherungsprodukte vertreiben oder dabei unterstützen (mit Ausnahme des Pensionskassen- bzw. Pensionsfondsgeschäfts), Schadenbegutachtungen bzw. -abwicklungen vornehmen oder eine für die Gruppe tätige Servicegesellschaft sind, im berichtspflichtigen Segment Gruppenfunktionen gezeigt werden und nicht in jenem Land, in dem sie ihren Geschäftssitz haben.

Konkret bedeutet dies, dass das Segment Gruppenfunktionen u.a. die VIG Holding, die VIG Re, die Wiener Re, den VIG Fund, zentrale IT-Dienstleister, eine Asset Managementgesellschaft und Zwischenholdings enthält.

## GRUNDLAGE DER UMSATZERLÖSE

Der Umfang des Geschäftsbetriebs umfasst das Versicherungsgeschäft mit Privat- und Firmenkunden. Die Produktpalette besteht dabei u.a. aus Kraftfahrzeughaftpflicht- und Kasko-, Unfall-, Haftpflicht-, Feuer- und Elementarschäden- sowie Reiseversicherung.

Für Einzelpersonen oder Gruppen wird auch eine Vielzahl von Lebens- und Krankenversicherungsprodukten angeboten. Hierzu zählen beispielsweise Krankenzusatz-, Pflege- sowie Kapitallebens-, Risikolebensversicherungen und anlageorientierte Produkte. Der Vertrieb der Produkte erfolgt, entsprechend den Eckpfeilern der VIG-Versicherungsgruppe, in allen Märkten über sämtliche Vertriebskanäle. Dies bedeutet, dass u.a. der gebundene Vertrieb, Banken, Makler oder Agenten die Versicherungsprodukte vertreiben.

Die VIG Holding konzentriert sich hauptsächlich auf die Steuerungsaufgaben der VIG-Versicherungsgruppe. Darüber hinaus ist sie auch als Rückversicherer innerhalb der VIG-Versicherungsgruppe sowie im länderübergreifenden Firmengeschäft tätig. Die konzerneigene Rückversicherung VIG Re ist ein erfolgreicher Anbieter von Rückversicherungsprodukten sowohl für Versicherungsgesellschaften der VIG-Versicherungsgruppe als auch für externe Partner:innen.

### Informationen über wichtige Kund:innen

Die VIG-Versicherungsgruppe ist in keinem hohen Grad von einzelnen Kund:innen, entsprechend der Definition des IFRS 8.34, abhängig. Auf die 10 größten Kund:innengruppen fallen 2,0% der verrechneten Prämien basierend auf IFRS 17 des Konzerns. Unter Kund:innengruppen wurden Firmenkunden zusammengefasst, die gemäß Wissensstand der VIG-Versicherungsgruppe unter gemeinsamer Beherrschung stehen.

## ALLGEMEINE ANGABEN

Transferpreise zwischen berichtspflichtigen Segmenten werden wie Geschäfte mit Dritten auf der Basis von Marktpreisen ermittelt. In der Konsolidierungsspalte werden konzerninterne segmentübergreifende Geschäftsvorfälle eliminiert. Die einzige Ausnahme stellen Dividenden und Zwischengewinne dar, die im jeweiligen berichtspflichtigen Segment herausgerechnet werden.

## BEWERTUNGSGRUNDLAGE FÜR DEN ERFOLG

Der finanzielle Erfolg der berichtspflichtigen Segmente wird anhand unterschiedlicher Steuerungsgrößen beurteilt. Als einheitliche Grundlage wird das operative IFRS-Gruppenergebnis herangezogen. Die Gewinn- und Verlustrechnung nach berichtspflichtigen Segmenten wird aus Gründen der Vergleichbarkeit entsprechend auf die Konzerngewinn- und -verlustrechnung übergeleitet, wobei sich die Darstellung auf die Hauptposten beschränkt. Dasselbe gilt im gleichen Maße für die Segment- bzw. Konzernbilanz.

## KONZERNGEWINN- UND -VERLUSTRECHNUNG NACH BERICHTSPFLICHTIGEN SEGMENTEN

	Österreich		Tschechische Republik		Polen		Erweiterte CEE	
	2023	2022 angepasst	2023	2022 angepasst	2023	2022 angepasst	2023	2022 angepasst
in TEUR								
<b>Versicherungstechnisches Ergebnis</b>	<b>419.575</b>	<b>485.053</b>	<b>246.148</b>	<b>297.571</b>	<b>49.330</b>	<b>82.082</b>	<b>215.909</b>	<b>117.479</b>
Versicherungstechnische Erträge ausgestelltter Versicherungsverträge	3.307.356	3.163.357	2.040.071	1.860.775	1.224.497	1.070.881	3.148.077	2.673.605
Versicherungstechnische Aufwendungen ausgestelltter Versicherungsverträge	-2.654.265	-2.790.420	-1.615.623	-1.456.220	-1.096.197	-950.528	-2.730.702	-2.382.596
Versicherungstechnisches Ergebnis aus gehaltenen Rückversicherungsverträgen	-233.516	112.116	-178.300	-106.984	-78.970	-38.271	-201.466	-173.530
<b>Gesamtkapitalveranlagungsergebnis</b>	<b>144.478</b>	<b>-57.853</b>	<b>46.706</b>	<b>18.527</b>	<b>28.443</b>	<b>29.154</b>	<b>71.530</b>	<b>29.502</b>
Kapitalveranlagungsergebnis	1.010.854	-740.632	183.108	-15.720	130.074	-14.845	293.611	-13.887
Erträge und Aufwendungen von Als Finanzinvestition gehaltene Immobilien	26.252	18.701	-1.040	105	339	25	226	2.918
Versicherungstechnisches Finanzergebnis	-908.340	646.350	-135.362	34.142	-101.970	43.974	-222.307	40.471
Ergebnis von assoziierten Unternehmen	15.712	17.728	0	0	0	0	0	0
Finanzierungsergebnis	-47.424	-38.910	-2.920	-1.902	-1.012	-1.134	-8.270	-1.307
Andere Erträge und Aufwendungen	-130.752	-115.272	-71.958	-73.472	-44.003	-37.611	-96.418	-52.424
<b>Operatives Gruppenergebnis</b>	<b>385.877</b>	<b>273.018</b>	<b>217.976</b>	<b>240.724</b>	<b>32.758</b>	<b>72.491</b>	<b>182.751</b>	<b>93.250</b>
Wertminderungen Geschäfts- oder Firmenwerte	0	0	0	0	-159	-184	-75.480	-26.177
Wertminderungen Immaterielle Vermögenswerte	-1	0	0	0	-3.231	0	-6.264	-18.666
<b>Ergebnis vor Steuern</b>	<b>385.876</b>	<b>273.018</b>	<b>217.976</b>	<b>240.724</b>	<b>29.368</b>	<b>72.307</b>	<b>101.007</b>	<b>48.407</b>
Steuern	-79.355	-27.737	-24.311	-47.031	-13.381	-14.399	-48.462	-35.102
<b>Periodenergebnis</b>	<b>306.521</b>	<b>245.281</b>	<b>193.665</b>	<b>193.693</b>	<b>15.987</b>	<b>57.908</b>	<b>52.545</b>	<b>13.305</b>

	Spezialmärkte		Gruppenfunktionen		Konsolidierung		Gesamt	
	2023	2022 angepasst	2023	2022 angepasst	2023	2022 angepasst	2023	2022 angepasst
in TEUR								
<b>Versicherungstechnisches Ergebnis</b>	<b>65.705</b>	<b>36.923</b>	<b>198.873</b>	<b>128.465</b>	<b>12.559</b>	<b>-8.771</b>	<b>1.208.099</b>	<b>1.138.802</b>
Versicherungstechnische Erträge ausgestelltter Versicherungsverträge	617.638	483.181	1.652.249	1.399.716	-1.068.063	-913.868	10.921.825	9.737.647
Versicherungstechnische Aufwendungen ausgestelltter Versicherungsverträge	-560.300	-412.503	-1.327.773	-1.197.568	719.561	664.009	-9.265.299	-8.525.826
Versicherungstechnisches Ergebnis aus gehaltenen Rückversicherungsverträgen	8.367	-33.755	-125.603	-73.683	361.061	241.088	-448.427	-73.019
<b>Gesamtkapitalveranlagungsergebnis</b>	<b>42.833</b>	<b>23.600</b>	<b>12.435</b>	<b>-11.231</b>	<b>-62.170</b>	<b>-43.913</b>	<b>284.255</b>	<b>-12.214</b>
Kapitalveranlagungsergebnis	274.198	30.784	50.780	-8.756	-49.557	-46.640	1.893.068	-809.696
Erträge und Aufwendungen von Als Finanzinvestition gehaltene Immobilien	543	379	5.579	15.728	-55	-54	31.844	37.802
Versicherungstechnisches Finanzergebnis	-231.908	-7.563	-44.678	-18.762	-12.558	2.781	-1.657.123	741.393
Ergebnis von assoziierten Unternehmen	0	0	754	559	0	0	16.466	18.287
Finanzierungsergebnis	-577	-316	-86.233	-89.131	47.944	46.554	-98.492	-86.146
Andere Erträge und Aufwendungen	-33.945	-18.688	-142.463	-115.340	1.667	6.130	-517.872	-406.677
<b>Operatives Gruppenergebnis</b>	<b>74.016</b>	<b>41.519</b>	<b>-17.388</b>	<b>-87.237</b>	<b>0</b>	<b>0</b>	<b>875.990</b>	<b>633.765</b>
Wertminderungen Geschäfts- oder Firmenwerte	0	0	0	0	0	0	-75.639	-26.361
Wertminderungen Immaterielle Vermögenswerte	-9.778	-3.041	-8.388	0	0	0	-27.662	-21.707
<b>Ergebnis vor Steuern</b>	<b>64.238</b>	<b>38.478</b>	<b>-25.776</b>	<b>-87.237</b>	<b>0</b>	<b>0</b>	<b>772.689</b>	<b>585.697</b>
Steuern	-26.603	-23.251	-4.331	25.826	0	0	-196.443	-121.694
<b>Periodenergebnis</b>	<b>37.635</b>	<b>15.227</b>	<b>-30.107</b>	<b>-61.411</b>	<b>0</b>	<b>0</b>	<b>576.246</b>	<b>464.003</b>



## KONZERNBILANZ NACH BERICHTSPFLICHTIGEN SEGMENTEN

Aktiva	Österreich		Tschechische Republik		Polen		Erweiterte CEE	
	31.12.2023	31.12.2022 angepasst	31.12.2023	31.12.2022 angepasst	31.12.2023	31.12.2022 angepasst	31.12.2023	31.12.2022 angepasst
<b>in TEUR</b>								
Zahlungsmittel und Zahlungsmittel- äquivalente	443.840	615.018	22.870	44.017	23.271	34.859	222.730	232.504
Finanzielle Vermögenswerte	21.799.897	21.469.096	3.472.630	3.270.565	2.257.297	1.960.368	6.427.772	5.703.644
Forderungen	250.590	239.486	61.220	63.431	14.713	22.011	95.852	87.917
Steuererstattungsansprüche	9.448	7.453	32.420	19.482	4.321	6.854	10.686	4.251
Investitionen in Beteiligungs- unternehmen	178.073	180.998	0	0	150	139	0	0
Vermögenswerte aus ausgestellten Versicherungsverträgen	-1.607	10.670	178.842	86.250	6.369	668	51.420	33.095
Vermögenswerte aus gehaltenen Rück- versicherungsverträgen	413.522	670.515	167.070	166.729	89.127	74.611	169.046	127.894
Als Finanzinvestition gehaltene Immobilien	2.058.031	1.904.935	35.864	16.405	20.842	18.488	191.011	160.350
Selbstgenutzte Immobilien und Sachanlagen	194.660	196.120	178.014	178.299	19.814	18.046	171.861	164.202
Übrige Aktiva	56.593	39.848	21.529	19.824	3.674	4.137	29.426	22.665
Geschäfts- oder Firmenwerte	301.716	301.716	456.516	468.097	151.450	140.561	451.156	497.850
Immaterielle Vermögenswerte	273.171	261.753	55.587	42.547	32.810	30.451	181.019	181.187
Latente Steueransprüche	219.364	241.695	174.166	197.703	0	1.953	46.963	59.298
Nutzungsrechte	80.720	69.033	57.669	62.838	7.624	6.564	37.867	32.876
<b>Summe</b>	<b>26.278.018</b>	<b>26.208.336</b>	<b>4.914.397</b>	<b>4.636.187</b>	<b>2.631.462</b>	<b>2.319.710</b>	<b>8.086.809</b>	<b>7.307.733</b>

Aktiva	Spezialmärkte		Gruppenfunktionen		Gesamt	
	31.12.2023	31.12.2022 angepasst	31.12.2023	31.12.2022 angepasst	31.12.2023	31.12.2022 angepasst
<b>in TEUR</b>						
Zahlungsmittel und Zahlungsmitteläquivalente	174.812	147.393	670.584	1.241.428	1.558.107	2.315.219
Finanzielle Vermögenswerte	2.420.502	2.153.009	1.612.141	1.257.303	37.990.239	35.813.985
Forderungen	26.464	30.580	46.833	47.261	495.672	490.686
Steuererstattungsansprüche	13.126	4.860	165.717	132.959	235.718	175.859
Investitionen in Beteiligungsunternehmen	0	0	7.399	106.824	185.622	287.961
Vermögenswerte aus ausgestellten Versicherungsverträgen	9.243	1.600	-14.776	8.491	229.491	140.774
Vermögenswerte aus gehaltenen Rückversicherungsverträgen	141.159	80.644	828.374	754.115	1.808.298	1.874.508
Als Finanzinvestition gehaltene Immobilien	10.902	10.928	535.440	533.909	2.852.090	2.645.015
Selbstgenutzte Immobilien und Sachanlagen	12.913	10.341	41.897	41.684	619.159	608.692
Übrige Aktiva	9.355	225	20.998	33.850	141.575	120.549
Geschäfts- oder Firmenwerte	0	0	10.527	30.497	1.371.365	1.438.721
Immaterielle Vermögenswerte	11.726	19.491	36.048	50.371	590.361	585.800
Latente Steueransprüche	381	3.093	42.413	37.483	483.287	541.225
Nutzungsrechte	6.583	4.641	2.353	2.711	192.816	178.663
<b>Summe</b>	<b>2.837.166</b>	<b>2.466.805</b>	<b>4.005.948</b>	<b>4.278.886</b>	<b>48.753.800</b>	<b>47.217.657</b>

Passiva	Österreich		Tschechische Republik		Polen		Erweiterte CEE	
	31.12.2023	31.12.2022 angepasst	31.12.2023	31.12.2022 angepasst	31.12.2023	31.12.2022 angepasst	31.12.2023	31.12.2022 angepasst
<b>in TEUR</b>								
Verbindlichkeiten und sonstige Zahlungsverpflichtungen	339.693	215.998	321.904	327.495	92.420	80.641	195.104	155.126
Steuerschulden	105.856	77.699	428	346	0	0	6.151	3.049
Finanzielle Verbindlichkeiten	526.805	547.618	81.637	86.878	8.660	7.901	39.669	35.016
Übrige Passiva	35.931	36.943	5.131	4.152	1.673	2.483	21.595	17.077
Verbindlichkeiten aus ausgestellten Versicherungsverträgen	23.370.578	23.248.325	2.851.071	2.686.728	2.004.101	1.650.616	5.993.171	5.282.935
Verbindlichkeiten aus gehaltenen Rückversicherungsverträgen	15.359	14.970	-13.647	-245	1.091	1.850	-1.811	1.505
Rückstellungen	384.499	341.264	35.977	25.987	22.582	15.293	118.158	99.999
Latente Steuerschulden	232.433	230.160	32.887	20.698	39.658	20.290	47.476	42.913
<b>Zwischensumme</b>	<b>25.011.154</b>	<b>24.712.977</b>	<b>3.315.388</b>	<b>3.152.039</b>	<b>2.170.185</b>	<b>1.779.074</b>	<b>6.419.513</b>	<b>5.637.620</b>

Passiva	Spezialmärkte		Gruppenfunktionen		Gesamt	
	31.12.2023	31.12.2022 angepasst	31.12.2023	31.12.2022 angepasst	31.12.2023	31.12.2022 angepasst
<b>in TEUR</b>						
Verbindlichkeiten und sonstige Zahlungsverpflichtungen	63.003	49.395	100.551	121.173	1.112.675	949.828
Steuerschulden	14.342	14.890	30.239	19.630	157.016	115.614
Finanzielle Verbindlichkeiten	6.862	4.705	1.732.688	2.230.496	2.396.321	2.912.614
Übrige Passiva	1.192	1.363	13.435	16.363	78.957	78.381
Verbindlichkeiten aus ausgestellten Versicherungsverträgen	2.464.887	2.204.987	1.120.284	1.296.783	37.804.092	36.370.374
Verbindlichkeiten aus gehaltenen Rückversicherungsverträgen	18.349	12.341	4.840	7.321	24.181	37.742
Rückstellungen	15.795	29.344	171.609	157.992	748.620	669.879
Latente Steuerschulden	32.781	26.073	16.973	29.218	402.208	369.352
<b>Zwischensumme</b>	<b>2.617.211</b>	<b>2.343.098</b>	<b>3.190.619</b>	<b>3.878.976</b>	<b>42.724.070</b>	<b>41.503.784</b>
Konzern Eigenkapital					6.029.730	5.713.873
<b>Summe</b>					<b>48.753.800</b>	<b>47.217.657</b>

Die zu jedem berichtspflichtigen Segment angegebenen Beträge wurden um die aus segmentinternen Vorgängen resultierenden Beträge bereinigt. Daher kann aus dem Saldo der Segmentaktiva und -passiva nicht auf das Segmenteigenkapital geschlossen werden.

## ERÖRTERUNG DER VERMÖGENS-, FINANZ- UND ERTRAGSLAGE

### 1. VERSICHERUNGSVERTRÄGE

Die angewandten Bilanzierungs- und Bewertungsmethoden sind in der Anhangangabe 25.3. (Rück-)Versicherungsverträge ab Seite 179 dargelegt.

Wo für eine bessere Lesbarkeit dienlich, wurden die folgenden IFRS 17-Bezeichnungen in ihrer Kurzfassung verwendet.

Kurzbezeichnung	Langbezeichnung	Englische Langbezeichnung
AIC	Vermögenswerte für noch nicht abgewickelte Versicherungsfälle	Assets for Incurred Claims
ARC	Vermögenswerte für zukünftigen Versicherungsschutz	Assets for Remaining Coverage
CSM	Vertragliche Servicemarge	Contractual Service Margin
FCF	Erfüllungswerte	Fulfillment Cash Flows
FRA	Vollständig retrospektiver Ansatz	Full Retrospective Approach
FVA	Fair-Value-Ansatz	Fair Value Approach
GMM	General Measurement Model	General Measurement Model
LIC	Rückstellung für noch nicht abgewickelte Versicherungsfälle	Liability for Incurred Claims
LoReCo	Verlustrückerstattungskomponente	Loss Recovery Component
LRC	Deckungsrückstellung	Liability for Remaining Coverage
PAA	Premium Allocation Approach	Premium Allocation Approach
PVFCF	Barwert zukünftiger Zahlungsströme	Present Value of Future Cash Flows
RA	Risikoanpassung	Risk Adjustment
VFA	Variable Fee Approach	Variable Fee Approach

#### 1.1. Übersicht

Der Portfoliostatus wird vor etwaigen Konsolidierungsschritten festgelegt und ist entscheidend, ob ein Portfolio von Versicherungsverträgen als Vermögenswert oder Verbindlichkeit ausgewiesen wird. Nach Eliminierung der konzerninternen Transaktionen wird dieser Status nicht erneut ermittelt. Dasselbe gilt für die Ermittlung der Verlustkomponente und der damit einhergehenden Zuordnung zu „belastend“ oder „nicht belastend“.

## Zusammensetzung

31.12.2023

	PAA	GMM	VFA	Gesamt
<b>in TEUR</b>				
<b>Vermögenswerte aus ausgestellten Versicherungsverträgen</b>	<b>-5.597</b>	<b>229.916</b>	<b>1.384</b>	<b>229.491</b>
<b>Vermögenswerte für zukünftigen Versicherungsschutz (ARC)</b>	<b>17.945</b>	<b>314.238</b>	<b>1.404</b>	<b>333.587</b>
Schätzungen des PVFCF		824.480	6.599	
Risikoanpassung		-240.463	-1.542	
Vertragliche Servicemarge		-269.779	-3.653	
Vermögenswerte für noch nicht abgewickelte Versicherungsfälle	-23.542	-84.322	-20	-107.884
Als Vermögenswert angesetzte Abschlusskosten				3.788
<b>Vermögenswerte aus gehaltenen Rückversicherungsverträgen</b>	<b>1.257.432</b>	<b>550.866</b>		<b>1.808.298</b>
<b>Vermögenswerte für zukünftigen Versicherungsschutz (ARC)</b>	<b>67.558</b>	<b>-102.806</b>		<b>-35.248</b>
Schätzungen des PVFCF		-169.030		
Risikoanpassung		5.889		
Vertragliche Servicemarge		60.335		
Vermögenswerte für noch nicht abgewickelte Versicherungsfälle	1.189.874	653.672		1.843.546
<b>Verbindlichkeiten aus ausgestellten Versicherungsverträgen</b>	<b>-7.841.483</b>	<b>-3.014.823</b>	<b>-26.896.421</b>	<b>-37.804.092</b>
<b>Deckungsrückstellung (LRC)</b>	<b>-1.845.696</b>	<b>-2.368.596</b>	<b>-26.072.494</b>	<b>-30.286.786</b>
Schätzungen des PVFCF		-1.725.833	-19.974.708	
Risikoanpassung		-148.464	-981.722	
Vertragliche Servicemarge		-494.299	-5.116.064	
Rückstellung für noch nicht abgewickelte Versicherungsfälle	-5.995.787	-646.227	-823.927	-7.465.941
Als Verbindlichkeit angesetzte Abschlusskosten				-51.365
<b>Verbindlichkeiten aus gehaltenen Rückversicherungsverträgen</b>	<b>8.924</b>	<b>-33.105</b>		<b>-24.181</b>
<b>Deckungsrückstellung (LRC)</b>	<b>-3.630</b>	<b>-31.587</b>		<b>-35.217</b>
Schätzungen des PVFCF		-59.851		
Risikoanpassung		2.053		
Vertragliche Servicemarge		26.211		
Rückstellung für noch nicht abgewickelte Versicherungsfälle	12.554	-1.518		11.036

## Zusammensetzung

31.12.2022

	PAA	GMM	VFA	Gesamt
<b>in TEUR</b>				
<b>Vermögenswerte aus ausgestellten Versicherungsverträgen</b>	6.069	121.696	2.525	140.774
Vermögenswerte für zukünftigen Versicherungsschutz (ARC)	8.502	189.354	2.527	200.383
Schätzungen des PVFCF		637.932	3.905	
Risikoanpassung		-175.722	-693	
Vertragliche Servicemarge		-272.856	-685	
Vermögenswerte für noch nicht abgewickelte Versicherungsfälle	-2.433	-67.658	-2	-70.093
Als Vermögenswert angesetzte Abschlusskosten				10.484
<b>Vermögenswerte aus gehaltenen Rückversicherungsverträgen</b>	1.332.013	542.495		1.874.508
Vermögenswerte für zukünftigen Versicherungsschutz (ARC)	46.405	-66.050		-19.645
Schätzungen des PVFCF		-138.757		
Risikoanpassung		3.364		
Vertragliche Servicemarge		69.343		
Vermögenswerte für noch nicht abgewickelte Versicherungsfälle	1.285.608	608.545		1.894.153
<b>Verbindlichkeiten aus ausgestellten Versicherungsverträgen</b>	-7.280.414	-2.738.574	-26.291.427	-36.370.374
Deckungsrückstellung (LRC)	-1.688.614	-2.187.162	-25.486.127	-29.361.903
Schätzungen des PVFCF		-1.525.364	-19.354.171	
Risikoanpassung		-167.595	-963.615	
Vertragliche Servicemarge		-494.203	-5.168.341	
Rückstellung für noch nicht abgewickelte Versicherungsfälle	-5.591.800	-551.412	-805.300	-6.948.512
Als Verbindlichkeit angesetzte Abschlusskosten				-59.959
<b>Verbindlichkeiten aus gehaltenen Rückversicherungsverträgen</b>	-5.837	-31.905		-37.742
Deckungsrückstellung (LRC)	-22.244	-30.586		-52.830
Schätzungen des PVFCF		-61.026		
Risikoanpassung		1.830		
Vertragliche Servicemarge		28.610		
Rückstellung für noch nicht abgewickelte Versicherungsfälle	16.407	-1.319		15.088

## Entwicklung – (Rück-)Versicherungsverträge

Alle Bewertungsmodelle	2023			2022		
	ausgestellt	gehalten	Gesamt	ausgestellt	gehalten	Gesamt
<b>in TEUR</b>						
<b>Vertragliche Servicemarge Stand 1.1.</b>	-5.936.082	97.951	-5.838.131	-5.165.945	62.616	-5.103.329
<b>Versicherungstechnisches Ergebnis</b>	62.250	-12.397	49.853	-534.030	31.377	-502.653
Änderungen im Zusammenhang mit laufenden Leistungen	612.587	-12.051	600.536	589.749	4.398	594.147
Erfolgswirksam erfasste CSM	612.587	-12.051	600.536	589.749	4.398	594.147
Änderungen im Zusammenhang mit zukünftigen Leistungen	-550.337	-346	-550.683	-1.123.779	26.979	-1.096.800
Schätzungsänderungen, die zur Anpassung der CSM führen	-136.282	-55.856	-192.138	-851.581	5.794	-845.787
Verträge, die erstmalig in der Periode erfasst wurden	-414.055	55.510	-358.545	-272.198	21.185	-251.013
Versicherungstechnisches Finanzergebnis	-59.032	5.481	-53.551	-38.509	2.458	-36.051
<b>Gesamte Veränderungen in der Gesamtergebnisrechnung</b>	3.218	-6.916	-3.698	-572.539	33.835	-538.704
Währungsänderungen	49.072	-4.492	44.580	19.783	-721	19.062
Veränderungen Konsolidierungskreis	0	0	0	-217.381	2.221	-215.160
<b>Vertragliche Servicemarge Stand 31.12.</b>	-5.883.792	86.543	-5.797.249	-5.936.082	97.951	-5.838.131

## 1.2. Verwendete Annahmen

### Kapitalkostensatz und Konfidenzniveau

Der in der Risikoanpassung berücksichtigte Kapitalkostensatz der VIG-Versicherungsgruppe beläuft sich im Geschäftsjahr 2023 auf 6,0% (2022: 6,0%).

Für den Konzern entspricht die Risikoanpassung für Lebens-, Kranken- und Nichtlebensversicherungsverträge einem durchschnittlichen Konfidenzniveau von 79,5% (Vorjahr: 79,3%).

### Diskontierungszinssatz

Spot Rates*	31.12.2023						31.12.2022					
	1 Jahr	3 Jahre	5 Jahre	10 Jahre	20 Jahre	30 Jahre	1 Jahr	3 Jahre	5 Jahre	10 Jahre	20 Jahre	30 Jahre
in %												
ALL	3,36	2,44	2,32	2,39	2,41	2,52	3,18	3,20	3,13	3,09	2,76	2,73
BAM	3,31	2,39	2,27	2,34	2,36	2,48	3,13	3,15	3,08	3,04	2,72	2,69
BGN	3,31	2,39	2,27	2,34	2,36	2,48	3,13	3,15	3,08	3,04	2,72	2,69
CHF	1,17	1,10	1,05	1,16	1,49	1,71	1,06	1,23	1,34	1,49	1,58	1,76
CZK	5,18	3,68	3,41	3,38	3,44	3,45	6,51	5,78	5,05	4,60	4,38	4,17
EUR	3,36	2,44	2,32	2,39	2,41	2,52	3,18	3,20	3,13	3,09	2,76	2,73
EUR (Kroatien)	3,36	2,63	2,61	2,83	3,07	3,17	-	-	-	-	-	-
GBP	4,74	3,67	3,35	3,28	3,43	3,35	4,46	4,33	4,06	3,71	3,53	3,35
GEL	14,85	13,14	12,33	12,07	11,47	10,03	10,19	8,72	9,35	10,56	10,10	8,99
HRK	-	-	-	-	-	-	2,49	3,04	3,35	4,15	4,36	4,19
HUF	6,30	5,93	5,71	5,78	6,00	5,70	13,65	11,34	9,66	8,61	8,03	7,15
MDL	3,36	2,44	2,32	2,39	2,41	2,52	3,18	3,20	3,13	3,09	2,76	2,73
MKD	3,36	2,44	2,32	2,39	2,41	2,52	3,18	3,20	3,13	3,09	2,76	2,73
PLN	4,95	4,83	4,84	5,10	4,94	4,59	6,40	6,72	6,74	6,65	6,01	5,38
RON	6,03	5,99	6,05	6,14	5,67	5,12	6,98	7,25	7,64	8,56	8,01	6,91
RSD	5,09	5,22	5,45	6,84	7,00	6,20	4,73	6,21	6,51	7,34	7,09	6,24
TRY	39,34	31,17	24,78	21,36	19,14	15,84	12,32	8,79	8,46	10,21	10,41	9,29
UAH	17,16	19,14	17,47	11,18	7,28	6,46	18,36	22,12	21,32	13,78	8,14	6,99
USD	4,76	3,72	3,50	3,45	3,46	3,23	5,07	4,26	3,95	3,75	3,63	3,27

\*Ohne Illiquiditätsanpassung

Das Croatian Insurance Bureau erlaubt unter bestimmten Voraussetzungen die Verwendung einer speziell errechneten Zinskurve, die auf Basis von EUR-Anleihen der kroatischen Nationalbank erstellt wird. Daher werden in der obigen Tabelle zwei unterschiedliche EUR-Zinskurven angeführt.

Illiquiditätsanpassung	31.12.2023	31.12.2022
<i>in Basispunkten</i>		
Albanien	41	40
Bosnien-Herzegowina	56	43
Bulgarien	59	61
Deutschland	56	45
Estland	41	37
Georgien	40	194
Kosovo	41	40
Kroatien	28	11
Lettland	41	40
Liechtenstein	39	25
Litauen	41	40
Nordmazedonien	41	40
Moldau	41	40
Österreich	40	37
Polen	69	89
Rumänien	35	37
Serbien	200	200
Slowakei	40	34
Tschechische Republik	32	31
Türkei	54	39
Ukraine	229	151
Ungarn	52	73

### 1.3. Ausgestellte Versicherungsverträge

Entwicklung Alle Bewertungsmodelle	2023			2022		
	LRC / ARC		LIC / AIC	LRC / ARC		LIC / AIC
	Exkl. Verlust- komponente	Verlust- komponente		Exkl. Verlust- komponente	Verlust- komponente	
<i>in TEUR</i>						
Aktiva Stand 1.1.	208.090	-7.707	-70.093	113.336	0	-25.119
Passiva Stand 1.1.	-29.288.729	-73.174	-6.948.512	-34.410.922	-12.418	-6.448.414
<b>Nettobuchwert Stand 1.1.</b>	<b>-29.080.639</b>	<b>-80.881</b>	<b>-7.018.605</b>	<b>-34.297.586</b>	<b>-12.418</b>	<b>-6.473.533</b>
Versicherungstechnisches Ergebnis	11.195.729	13.517	-9.552.720	10.807.468	-68.852	-9.526.794
Versicherungstechnisches Finanzergebnis	-992.748	-1.652	-704.351	971.796	-186	-246.939
Nicht realisierte Gewinne und Verluste gem. IFRS 17	-928.606	0	-139.005	3.620.545	0	369.925
<b>Gesamte Veränderungen in der Gesamtergebnisrechnung</b>	<b>9.274.375</b>	<b>11.865</b>	<b>-10.396.076</b>	<b>15.399.809</b>	<b>-69.038</b>	<b>-9.403.808</b>
Währungsänderungen	173.163	293	34.317	-80.480	577	115.927
Veränderungen Konsolidierungskreis	0	0	0	-662.516	0	-87.242
Gesamte eingetretene Zahlungsströme	-10.251.377	0	9.806.538	-9.439.864	0	8.830.051
<b>Nettobuchwert Stand 31.12.</b>	<b>-29.884.478</b>	<b>-68.723</b>	<b>-7.573.826</b>	<b>-29.080.637</b>	<b>-80.879</b>	<b>-7.018.605</b>
Aktiva Stand 31.12.	342.579	-8.993	-107.884	208.090	-7.707	-70.093
Passiva Stand 31.12.	-30.227.056	-59.730	-7.465.941	-29.288.729	-73.174	-6.948.512



## Entwicklung

2023

## Premium Allocation Approach

	LRC / ARC			LIC / AIC		
	Exkl. Verlustkomponente	Verlustkomponente	Gesamt	PVFCF	RA	Gesamt
<b>in TEUR</b>						
Aktiva Stand 1.1.	8.502	0	8.502	-2.383	-50	-2.433
Passiva Stand 1.1.	-1.683.360	-5.254	-1.688.614	-5.345.181	-246.619	-5.591.800
<b>Nettobuchwert Stand 1.1.</b>	<b>-1.674.858</b>	<b>-5.254</b>	<b>-1.680.112</b>	<b>-5.347.564</b>	<b>-246.669</b>	<b>-5.594.233</b>
Versicherungstechnisches Ergebnis	6.191.529	-3.644	6.187.885	-5.194.441	696	-5.193.745
Versicherungstechnische Erträge ausgestellter Versicherungsverträge	8.531.488	0	8.531.488	0	0	0
Sonstige Versicherungsverträge	8.531.488		8.531.488			0
Versicherungstechnische Aufwendungen	-2.350.065	-3.644	-2.353.709	-5.184.335	696	-5.183.639
Eingetretene Schäden und sonstige versicherungstechnische Aufwendungen	-603.987		-603.987	-5.053.578		-5.053.578
Verluste aus Gruppen belastender Verträge und Umkehrungen solcher Verluste		-3.644	-3.644			0
Änderungen der Erfüllungswerte in Bezug auf die LIC			0	-130.757	696	-130.061
Abschreibung der Abschlusskosten	-1.746.078		-1.746.078			0
Kapitalanlagekomponenten	10.106		10.106	-10.106		-10.106
Versicherungstechnisches Finanzergebnis	213		213	-191.574	-15.129	-206.703
Nicht realisierte Gewinne und Verluste gem. IFRS 17			0	-129.383		-129.383
<b>Gesamte Veränderungen in der Gesamtergebnisrechnung</b>	<b>6.191.742</b>	<b>-3.644</b>	<b>6.188.098</b>	<b>-5.515.398</b>	<b>-14.433</b>	<b>-5.529.831</b>
Währungsänderungen	126.470	-103	126.367	21.046	-7.247	13.799
<b>Gesamte eingetretene Zahlungsströme</b>	<b>-6.462.103</b>	<b>0</b>	<b>-6.462.103</b>	<b>5.090.936</b>	<b>0</b>	<b>5.090.936</b>
Erhaltene Prämien	-8.872.233		-8.872.233			0
Bezahlte eingetretene Schäden und sonstige versicherungstechnische Aufwendungen			0	5.090.936		5.090.936
Abschlusskosten	2.410.130		2.410.130			0
<b>Nettobuchwert Stand 31.12.</b>	<b>-1.818.749</b>	<b>-9.001</b>	<b>-1.827.750</b>	<b>-5.750.980</b>	<b>-268.349</b>	<b>-6.019.329</b>
Aktiva Stand 31.12.	17.945	0	17.945	-23.172	-370	-23.542
Passiva Stand 31.12.	-1.836.695	-9.001	-1.845.696	-5.727.808	-267.979	-5.995.787

## Entwicklung

2022

## Premium Allocation Approach

	LRC / ARC			LIC / AIC		
	Exkl. Verlustkomponente	Verlustkomponente	Gesamt	PVFCF	RA	Gesamt
<b>in TEUR</b>						
Aktiva Stand 1.1.	2.735	0	2.735	-1.412	-12	-1.424
Passiva Stand 1.1.	-1.422.338	-8.626	-1.430.964	-4.887.461	-257.705	-5.145.166
<b>Nettobuchwert Stand 1.1.</b>	<b>-1.419.603</b>	<b>-8.626</b>	<b>-1.428.229</b>	<b>-4.888.873</b>	<b>-257.717</b>	<b>-5.146.590</b>
Versicherungstechnisches Ergebnis	5.444.447	3.361	5.447.808	-4.888.472	-8.240	-4.896.712
Versicherungstechnische Erträge ausgestelltter Versicherungsverträge	7.516.801	0	7.516.801	0	0	0
Sonstige Versicherungsverträge	7.516.801		7.516.801			0
Versicherungstechnische Aufwendungen	-2.075.381	3.361	-2.072.020	-4.885.445	-8.240	-4.893.685
Eingetretene Schäden und sonstige versicherungstechnische Aufwendungen	-474.570		-474.570	-4.188.957		-4.188.957
Verluste aus Gruppen belastender Verträge und Umkehrungen solcher Verluste		3.361	3.361			0
Änderungen der Erfüllungswerte in Bezug auf die LIC			0	-696.488	-8.240	-704.728
Abschreibung der Abschlusskosten	-1.600.811		-1.600.811			0
Kapitalanlagekomponenten	3.027		3.027	-3.027		-3.027
Versicherungstechnisches Finanzergebnis	35		35	-28.872	1.457	-27.415
Nicht realisierte Gewinne und Verluste gem. IFRS 17	0		0	311.989	19.765	331.754
<b>Gesamte Veränderungen in der Gesamtergebnisrechnung</b>	<b>5.444.482</b>	<b>3.361</b>	<b>5.447.843</b>	<b>-4.605.355</b>	<b>12.982</b>	<b>-4.592.373</b>
Währungsänderungen	-29.616	12	-29.604	82.199	-155	82.044
Veränderungen Konsolidierungskreis	-40.087	0	-40.087	-66.080	-1.779	-67.859
<b>Gesamte eingetretene Zahlungsströme</b>	<b>-5.630.033</b>	<b>0</b>	<b>-5.630.033</b>	<b>4.130.545</b>	<b>0</b>	<b>4.130.545</b>
Erhaltene Prämien	-7.747.331		-7.747.331			0
Bezahlte eingetretene Schäden und sonstige versicherungstechnische Aufwendungen			0	4.130.545		4.130.545
Abschlusskosten	2.117.298		2.117.298			0
<b>Nettobuchwert Stand 31.12.</b>	<b>-1.674.857</b>	<b>-5.253</b>	<b>-1.680.110</b>	<b>-5.347.564</b>	<b>-246.669</b>	<b>-5.594.233</b>
Aktiva Stand 31.12.	8.502	0	8.502	-2.383	-50	-2.433
Passiva Stand 31.12.	-1.683.360	-5.254	-1.688.614	-5.345.181	-246.619	-5.591.800

Entwicklung General Measurement Model	2023			2022		
	LRC / ARC		LIC / AIC	LRC / ARC		LIC / AIC
	Exkl. Verlust- komponente	Verlust- komponente		Exkl. Verlust- komponente	Verlust- komponente	
<b>in TEUR</b>						
Aktiva Stand 1.1.	197.061	-7.707	-67.658	110.527	0	-23.695
Passiva Stand 1.1.	-2.142.191	-44.971	-551.412	-2.367.175	-967	-573.091
<b>Nettobuchwert Stand 1.1.</b>	<b>-1.945.130</b>	<b>-52.678</b>	<b>-619.070</b>	<b>-2.256.648</b>	<b>-967</b>	<b>-596.786</b>
Versicherungstechnisches Ergebnis	1.320.060	18.970	-1.149.384	1.147.640	-52.668	-970.068
Versicherungstechnische Erträge ausgestelltter Versicherungsverträge	1.006.668	0	0	842.397	0	0
Versicherungsverträge unter FVA	225.762			305.085		
Sonstige Versicherungsverträge	780.906			537.312		
Versicherungstechnische Aufwendungen	-157.893	18.970	-678.099	-144.392	-52.668	-520.433
Eingetretene Schäden und sonstige versicherungstechnische Aufwendungen	-46.659		-504.389	-62.465		-404.609
Verluste aus Gruppen belastender Verträge und Umkehrungen solcher Verluste		18.970			-52.668	0
Änderungen der Erfüllungswerte in Bezug auf die LIC			-173.710			-115.824
Abschreibung der Abschlusskosten	-111.234			-81.927		0
Kapitalanlagekomponenten	471.285		-471.285	449.635		-449.635
Versicherungstechnisches Finanzergebnis	-126.196	-1.801	-139	-65.577	-186	-2.421
Nicht realisierte Gewinne und Verluste gem. IFRS 17	-141.989		-9.622	508.124		38.171
<b>Gesamte Veränderungen in der Gesamtergebnisrechnung</b>	<b>1.051.875</b>	<b>17.169</b>	<b>-1.159.145</b>	<b>1.590.187</b>	<b>-52.854</b>	<b>-934.318</b>
Währungsänderungen	76.176	-330	-486	16.235	1.143	30.426
Veränderungen Konsolidierungskreis	0	0	0	-165.140	0	-6.582
<b>Gesamte eingetretene Zahlungsströme</b>	<b>-1.201.442</b>	<b>0</b>	<b>1.048.151</b>	<b>-1.129.763</b>	<b>0</b>	<b>888.191</b>
Erhaltene Prämien	-1.669.613			-1.549.057		
Bezahlte eingetretene Schäden und sonstige versicherungstechnische Aufwendungen			1.048.151			888.191
Abschlusskosten	468.171			419.294		
<b>Nettobuchwert Stand 31.12.</b>	<b>-2.018.521</b>	<b>-35.839</b>	<b>-730.550</b>	<b>-1.945.129</b>	<b>-52.678</b>	<b>-619.069</b>
Aktiva Stand 31.12.	323.230	-8.993	-84.322	197.061	-7.707	-67.658
Passiva Stand 31.12.	-2.341.749	-26.847	-646.227	-2.142.191	-44.971	-551.412

Entwicklung Variable Fee Approach	2023			2022		
	LRC / ARC		LIC / AIC	LRC / ARC		LIC / AIC
	Exkl. Verlust- komponente	Verlust- komponente		Exkl. Verlust- komponente	Verlust- komponente	
<i>in TEUR</i>						
Aktiva Stand 1.1.	2.527	0	-2	74	0	0
Passiva Stand 1.1.	-25.463.178	-22.949	-805.300	-30.621.409	-2.825	-730.157
<b>Nettobuchwert Stand 1.1.</b>	<b>-25.460.651</b>	<b>-22.949</b>	<b>-805.302</b>	<b>-30.621.335</b>	<b>-2.825</b>	<b>-730.157</b>
Versicherungstechnisches Ergebnis	3.684.140	-1.809	-3.209.591	4.215.381	-19.545	-3.660.014
Versicherungstechnische Erträge ausgestellt Versicherungsverträge	1.383.670	0	0	1.378.450	0	0
Versicherungsverträge unter FVA	1.211.339			1.252.515		
Sonstige Versicherungsverträge	172.331			125.935		
Versicherungstechnische Aufwendungen	-178.344	-1.809	-730.777	-178.948	-19.545	-644.135
Eingetretene Schäden und sonstige versicherungstechnische Aufwendungen	-131.041	0	-740.131	-140.303	0	-651.459
Verluste aus Gruppen belastender Verträge und Umkehrungen solcher Verluste	0	-1.809	0	0	-19.545	0
Änderungen der Erfüllungswerte in Bezug auf die LIC	0	0	9.354	0	0	7.324
Abschreibung der Abschlusskosten	-47.303	0	0	-38.645	0	0
Kapitalanlagekomponenten	2.478.814	0	-2.478.814	3.015.879	0	-3.015.879
Versicherungstechnisches Finanzergebnis	-866.765	149	-497.509	1.037.338	0	-217.103
Nicht realisierte Gewinne und Verluste gem. IFRS 17	-786.617	0	0	3.112.421	0	0
<b>Gesamte Veränderungen in der Gesamtergebnisrechnung</b>	<b>2.030.758</b>	<b>-1.660</b>	<b>-3.707.100</b>	<b>8.365.140</b>	<b>-19.545</b>	<b>-3.877.117</b>
Währungsänderungen	-29.483	726	21.004	-67.099	-578	3.457
Veränderungen Konsolidierungskreis	0	0	0	-457.289	0	-12.801
<b>Gesamte eingetretene Zahlungsströme</b>	<b>-2.587.832</b>	<b>0</b>	<b>3.667.451</b>	<b>-2.680.068</b>	<b>0</b>	<b>3.811.315</b>
Erhaltene Prämien	-3.086.382			-3.148.767		
Bezahlte eingetretene Schäden und sonstige versicherungstechnische Aufwendungen			3.667.451			3.811.315
Abschlusskosten	498.550			468.699		
<b>Nettobuchwert Stand 31.12.</b>	<b>-26.047.208</b>	<b>-23.883</b>	<b>-823.947</b>	<b>-25.460.651</b>	<b>-22.948</b>	<b>-805.303</b>
Aktiva Stand 31.12.	1.404	0	-20	2.527	0	-2
Passiva Stand 31.12.	-26.048.612	-23.882	-823.927	-25.463.178	-22.949	-805.300

## Entwicklungen der LRC / ARC und LIC / AIC nach Bewertungskomponenten

General Measurement Model	2023			Gesamt
	PVFCF	RA	CSM	
<b>in TEUR</b>				
Aktiva Stand 1.1.	576.413	-181.860	-272.856	121.697
Passiva Stand 1.1.	-2.071.808	-172.563	-494.203	-2.738.574
<b>Nettobuchwert Stand 1.1.</b>	<b>-1.495.395</b>	<b>-354.423</b>	<b>-767.059</b>	<b>-2.616.877</b>
Versicherungstechnisches Ergebnis	188.431	-17.295	18.510	189.646
Änderungen im Zusammenhang mit laufenden Leistungen	-254.149	57.960	204.484	8.295
Erfolgswirksam erfasste CSM			204.484	204.484
Erfolgswirksam erfasste RA für abgelaufenes Risiko		65.370		65.370
Erfahrungswertanpassungen	-254.149	-7.410		-261.559
Änderungen im Zusammenhang mit zukünftigen Leistungen	280.695	-76.197	-185.974	18.524
Verträge, die erstmalig in der Periode erfasst wurden	318.262	-95.045	-233.453	-10.236
Schätzungsänderungen, die zur Anpassung der CSM führen	-65.615	17.374	47.479	-762
Schätzungsänderungen, die nicht zur Anpassung der CSM führen	28.048	1.474		29.522
Änderungen im Zusammenhang mit vergangenen Leistungen	161.885	942	0	162.827
Änderungen der Erfüllungswerte in Bezug auf eingetretene Schäden	161.885	942	0	162.827
Versicherungstechnisches Finanzergebnis	-58.618	-9.210	-60.308	-128.136
Nicht realisierte Gewinne und Verluste gem. IFRS 17	-120.568	-31.043	0	-151.611
<b>Gesamte Veränderungen in der Gesamtergebnisrechnung</b>	<b>9.245</b>	<b>-57.548</b>	<b>-41.798</b>	<b>-90.101</b>
Währungsänderungen	24.578	6.004	44.779	75.361
<b>Gesamte eingetretene Zahlungsströme</b>	<b>-153.291</b>	<b>0</b>	<b>0</b>	<b>-153.291</b>
Erhaltene Prämien	-1.669.613			-1.669.613
Bezahlte eingetretene Schäden und sonstige versicherungstechnische Aufwendungen sowie Kapitalanlagekomponenten	1.048.151			1.048.151
Abschlusskosten	468.171			468.171
<b>Nettobuchwert Stand 31.12.</b>	<b>-1.614.863</b>	<b>-405.967</b>	<b>-764.078</b>	<b>-2.784.908</b>
Aktiva Stand 31.12.	745.643	-245.949	-269.779	229.915
Passiva Stand 31.12.	-2.360.506	-160.018	-494.299	-3.014.823

## Entwicklungen der LRC / ARC und LIC / AIC nach Bewertungskomponenten

2022

General Measurement Model	PVFCF	RA	CSM	Gesamt
<b>in TEUR</b>				
Aktiva Stand 1.1.	233.411	-52.716	-93.862	86.833
Passiva Stand 1.1.	-2.097.427	-294.443	-549.363	-2.941.233
<b>Nettobuchwert Stand 1.1.</b>	<b>-1.864.016</b>	<b>-347.159</b>	<b>-643.225</b>	<b>-2.854.400</b>
Versicherungstechnisches Ergebnis	199.692	-38.243	-36.545	124.904
Änderungen im Zusammenhang mit laufenden Leistungen	-193.769	47.067	166.793	20.091
Erfolgswirksam erfasste CSM			166.793	166.793
Erfolgswirksam erfasste RA für abgelaufenes Risiko		53.448		53.448
Erfahrungswertanpassungen	-193.769	-6.381		-200.150
Änderungen im Zusammenhang mit zukünftigen Leistungen	237.945	-89.938	-203.338	-55.331
Verträge, die erstmalig in der Periode erfasst wurden	221.434	-112.299	-144.485	-35.350
Schätzungsänderungen, die zur Anpassung der CSM führen	32.793	21.444	-58.853	-4.616
Schätzungsänderungen, die nicht zur Anpassung der CSM führen	-16.282	917		-15.365
Änderungen im Zusammenhang mit vergangenen Leistungen	155.516	4.628	0	160.144
Änderungen der Erfüllungswerte in Bezug auf eingetretene Schäden	155.516	4.628	0	160.144
Versicherungstechnisches Finanzergebnis	-29.763	-3.370	-35.051	-68.184
Nicht realisierte Gewinne und Verluste gem. IFRS 17	499.478	46.817	0	546.295
<b>Gesamte Veränderungen in der Gesamtergebnisrechnung</b>	<b>669.407</b>	<b>5.204</b>	<b>-71.596</b>	<b>603.015</b>
Währungsänderungen	35.140	-3.526	16.188	47.802
Veränderungen Konsolidierungskreis	-94.354	-8.942	-68.426	-171.722
<b>Gesamte eingetretene Zahlungsströme</b>	<b>-241.572</b>	<b>0</b>	<b>0</b>	<b>-241.572</b>
Erhaltene Prämien	-1.549.057			-1.549.057
Bezahlte eingetretene Schäden und sonstige versicherungstechnische Aufwendungen sowie Kapitalanlagekomponenten	888.191			888.191
Abschlusskosten	419.294			419.294
<b>Nettobuchwert Stand 31.12.</b>	<b>-1.495.395</b>	<b>-354.423</b>	<b>-767.059</b>	<b>-2.616.877</b>
Aktiva Stand 31.12.	576.413	-181.860	-272.856	121.697
Passiva Stand 31.12.	-2.071.808	-172.563	-494.203	-2.738.574

## Entwicklungen der LRC / ARC und LIC / AIC nach Bewertungskomponenten

2023

Variable Fee Approach	PVFCF	RA	CSM	Gesamt
<b>in TEUR</b>				
Aktiva Stand 1.1.	3.902	-693	-685	2.524
Passiva Stand 1.1.	-20.141.490	-981.596	-5.168.341	-26.291.427
<b>Nettobuchwert Stand 1.1.</b>	<b>-20.137.588</b>	<b>-982.289</b>	<b>-5.169.026</b>	<b>-26.288.903</b>
Versicherungstechnisches Ergebnis	381.332	47.669	43.740	472.741
Änderungen im Zusammenhang mit laufenden Leistungen	-294.353	91.776	408.102	205.525
Erfolgswirksam erfasste CSM			408.102	408.102
Erfolgswirksam erfasste RA für abgelaufenes Risiko		95.720		95.720
Erfahrungswertanpassungen	-294.353	-3.944		-298.297
Änderungen im Zusammenhang mit zukünftigen Leistungen	259.602	-55.722	-364.362	-160.482
Verträge, die erstmalig in der Periode erfasst wurden	237.171	-58.620	-180.602	-2.051
Schätzungsänderungen, die zur Anpassung der CSM führen	8.618	0	-183.760	-175.142
Schätzungsänderungen, die nicht zur Anpassung der CSM führen	13.813	2.898		16.711
Änderungen im Zusammenhang mit vergangenen Leistungen	416.083	11.615	0	427.698
Änderungen der Erfüllungswerte in Bezug auf eingetretene Schäden	416.083	11.615		427.698
Versicherungstechnisches Finanzergebnis	-1.302.115	-63.284	1.275	-1.364.124
Nicht realisierte Gewinne und Verluste gem. IFRS 17	-786.617	0	0	-786.617
<b>Gesamte Veränderungen in der Gesamtergebnisrechnung</b>	<b>-1.707.400</b>	<b>-15.615</b>	<b>45.015</b>	<b>-1.678.000</b>
Währungsänderungen	15.833	-27.882	4.294	-7.755
<b>Gesamte eingetretene Zahlungsströme</b>	<b>1.079.619</b>	<b>0</b>	<b>0</b>	<b>1.079.619</b>
Erhaltene Prämien	-3.086.382			-3.086.382
Bezahlte eingetretene Schäden und sonstige versicherungstechnische Aufwendungen sowie Kapitalanlagekomponenten	3.667.451			3.667.451
Abschlusskosten	498.550			498.550
<b>Nettobuchwert Stand 31.12.</b>	<b>-20.749.536</b>	<b>-1.025.786</b>	<b>-5.119.717</b>	<b>-26.895.039</b>
Aktiva Stand 31.12.	6.578	-1.542	-3.653	1.383
Passiva Stand 31.12.	-20.756.114	-1.024.244	-5.116.064	-26.896.422



## Entwicklungen der LRC / ARC und LIC / AIC nach Bewertungskomponenten

Variable Fee Approach	2022			Gesamt
	PVFCF	RA	CSM	
<b>in TEUR</b>				
Aktiva Stand 1.1.	178	-16	-88	74
Passiva Stand 1.1.	-25.577.919	-1.253.840	-4.522.632	-31.354.391
<b>Nettobuchwert Stand 1.1.</b>	<b>-25.577.741</b>	<b>-1.253.856</b>	<b>-4.522.720</b>	<b>-31.354.317</b>
Versicherungstechnisches Ergebnis	993.882	39.425	-497.486	535.821
Änderungen im Zusammenhang mit laufenden Leistungen	-544.966	104.328	422.955	-17.683
Erfolgswirksam erfasste CSM			422.955	422.955
Erfolgswirksam erfasste RA für abgelaufenes Risiko		104.328		104.328
Erfahrungswertanpassungen	-544.966			-544.966
Änderungen im Zusammenhang mit zukünftigen Leistungen	967.764	-64.903	-920.441	-17.580
Verträge, die erstmalig in der Periode erfasst wurden	189.061	-62.957	-127.713	-1.609
Schätzungsänderungen, die zur Anpassung der CSM führen	794.049	0	-792.728	1.321
Schätzungsänderungen, die nicht zur Anpassung der CSM führen	-15.346	-1.946		-17.292
Änderungen im Zusammenhang mit vergangenen Leistungen	571.084	0	0	571.084
Änderungen der Erfüllungswerte in Bezug auf eingetretene Schäden	571.084			571.084
Versicherungstechnisches Finanzergebnis	556.890	266.804	-3.459	820.235
Nicht realisierte Gewinne und Verluste gem. IFRS 17	3.112.421	0	0	3.112.421
<b>Gesamte Veränderungen in der Gesamtergebnisrechnung</b>	<b>4.663.193</b>	<b>306.229</b>	<b>-500.945</b>	<b>4.468.477</b>
Währungsänderungen	-58.404	-9.410	3.594	-64.220
Veränderungen Konsolidierungskreis	-295.883	-25.252	-148.955	-470.090
<b>Gesamte eingetretene Zahlungsströme</b>	<b>1.131.247</b>	<b>0</b>	<b>0</b>	<b>1.131.247</b>
Erhaltene Prämien	-3.148.767			-3.148.767
Bezahlte eingetretene Schäden und sonstige versicherungstechnische Aufwendungen sowie Kapitalanlagekomponenten	3.811.315			3.811.315
Abschlusskosten	468.699			468.699
<b>Nettobuchwert Stand 31.12.</b>	<b>-20.137.588</b>	<b>-982.289</b>	<b>-5.169.026</b>	<b>-26.288.903</b>
Aktiva Stand 31.12.	3.902	-693	-685	2.524
Passiva Stand 31.12.	-20.141.490	-981.596	-5.168.341	-26.291.427

**Als Vermögenswert angesetzte Abschlusskosten**

Entwicklung	2023	2022
<b>in TEUR</b>		
<b>Stand 1.1.</b>	<b>10.484</b>	25.939
Zuweisung	4.538	2.945
Auflösung	-10.509	-19.312
Währungsänderungen	-725	489
Veränderungen Konsolidierungskreis	0	423
<b>Stand 31.12.</b>	<b>3.788</b>	10.484

Weder im laufenden Jahr noch im Vorjahr wurden Fakten oder Umstände identifiziert, die Anhaltspunkte dafür geliefert hätten, dass der Posten Als Vermögenswert angesetzte Abschlusskosten wertgemindert hätte werden müssen.

Im laufenden Jahr und im Vorjahr wurden künftigen Gruppen von Versicherungsverträgen keine Abschlusskosten zugeordnet, da nicht erwartet wurde oder wird, dass aus neuen, in der Periode ausgestellten Verträgen Verlängerungen entstehen.

Die erwartete Ausbuchung der Als Vermögenswert angesetzten Abschlusskosten erfolgt innerhalb eines Jahres und beläuft sich auf TEUR 3.788 (TEUR 10.484).

Versicherungstechnische Erträge	31.12.2023			31.12.2022		
	GMM	VFA	Summe	GMM	VFA	Summe
<b>in TEUR</b>						
<b>Beträge im Zusammenhang mit den Änderungen der LRC inkl. ARC</b>	<b>582.357</b>	<b>699.890</b>	<b>1.282.247</b>	<b>481.392</b>	<b>721.763</b>	<b>1.203.155</b>
Erwartete versicherungstechnische Aufwendungen	266.393	291.024	557.417	211.850	240.920	452.770
Änderungen der Risikoanpassung für nichtfinanzielle Risiken	65.370	95.720	161.090	53.448	104.328	157.776
Erfolgswirksam erfasste CSM	204.484	408.102	612.586	166.793	422.955	589.748
Andere Beträge	46.110	-94.956	-48.846	49.301	-46.440	2.861
<b>Beträge, die sich auf die Amortisation der Abschlusskosten beziehen</b>	<b>424.311</b>	<b>683.780</b>	<b>1.108.091</b>	<b>361.005</b>	<b>656.687</b>	<b>1.017.692</b>
Zuordnung des Teils der Prämien, der sich auf die Amortisation der Abschlusskosten bezieht	424.311	683.780	1.108.091	361.005	656.687	1.017.692
<b>Summe</b>	<b>1.006.668</b>	<b>1.383.670</b>	<b>2.390.338</b>	<b>842.397</b>	<b>1.378.450</b>	<b>2.220.847</b>

Erstmalig erfasste Verträge General Measurement Model	31.12.2023			31.12.2022		
	Nicht belastend	Belastend	Gesamt	Nicht belastend	Belastend	Gesamt
<b>in TEUR</b>						
<b>Selbst gezeichnet</b>	<b>-7.002</b>	<b>-3.234</b>	<b>-10.236</b>	<b>-5.900</b>	<b>-29.450</b>	<b>-35.350</b>
Schätzungen des Barwerts der künftigen Mittelabflüsse	-1.501.615	-220.586	-1.722.201	-1.050.543	-741.022	-1.791.565
davon Schätzungen der Abschlusskosten	-332.238	-24.679	-356.917	-169.408	-172.694	-342.102
Schätzungen des Barwerts der künftigen Mittelzuflüsse	1.817.483	222.980	2.040.463	1.257.500	755.499	2.012.999
Risikoanpassung für nichtfinanzielle Risiken	-89.417	-5.628	-95.045	-68.372	-43.927	-112.299
Vertragliche Servicemarge	-233.453	0	-233.453	-144.485	0	-144.485
<b>Zugekauft</b>	<b>0</b>	<b>0</b>	<b>0</b>	<b>-171.722</b>	<b>0</b>	<b>-171.722</b>
Schätzungen des Barwerts der künftigen Mittelabflüsse	0	0	0	-292.526	0	-292.526
davon Schätzungen der Abschlusskosten	0	0	0	-35.655	0	-35.655
Schätzungen des Barwerts der künftigen Mittelzuflüsse	0	0	0	198.172	0	198.172
Risikoanpassung für nichtfinanzielle Risiken	0	0	0	-8.942	0	-8.942
Vertragliche Servicemarge	0	0	0	-68.426	0	-68.426
<b>Summe</b>	<b>-7.002</b>	<b>-3.234</b>	<b>-10.236</b>	<b>-177.622</b>	<b>-29.450</b>	<b>-207.072</b>

Erstmalig erfasste Verträge Variable Fee Approach	31.12.2023			31.12.2022		
	Nicht belastend	Belastend	Gesamt	Nicht belastend	Belastend	Gesamt
<b>in TEUR</b>						
<b>Selbst gezeichnet</b>	<b>-2.537</b>	<b>486</b>	<b>-2.051</b>	<b>-847</b>	<b>-762</b>	<b>-1.609</b>
Schätzungen des Barwerts der künftigen Mittelabflüsse	-1.955.842	-71.315	-2.027.157	-2.160.130	-13.532	-2.173.662
davon Schätzungen der Abschlusskosten	-269.127	-10.180	-279.307	-258.933	-2.182	-261.115
Schätzungen des Barwerts der künftigen Mittelzuflüsse	2.189.650	74.678	2.264.328	2.349.181	13.542	2.362.723
Risikoanpassung für nichtfinanzielle Risiken	-55.743	-2.877	-58.620	-62.185	-772	-62.957
Vertragliche Servicemarge	-180.602	0	-180.602	-127.713	0	-127.713
<b>Zugekauft</b>	<b>0</b>	<b>0</b>	<b>0</b>	<b>-470.090</b>	<b>0</b>	<b>-470.090</b>
Schätzungen des Barwerts der künftigen Mittelabflüsse	0	0	0	-454.930	0	-454.930
davon Schätzungen der Abschlusskosten	0	0	0	-18.806	0	-18.806
Schätzungen des Barwerts der künftigen Mittelzuflüsse	0	0	0	159.047	0	159.047
Risikoanpassung für nichtfinanzielle Risiken	0	0	0	-25.252	0	-25.252
Vertragliche Servicemarge	0	0	0	-148.955	0	-148.955
<b>Summe</b>	<b>-2.537</b>	<b>486</b>	<b>-2.051</b>	<b>-470.937</b>	<b>-762</b>	<b>-471.699</b>

## Erwartete erfolgswirksame Erfassung der CSM

Ausgestellte Versicherungsverträge	31.12.2023					Gesamt
	1. Jahr	2. Jahr	3. Jahr	4. Jahr	5. Jahr und später	
<b>in TEUR</b>						
<b>GMM</b>	-144.551	-99.742	-80.610	-66.264	-372.911	-764.078
Vermögenswerte für zukünftigen Versicherungsschutz (ARC)	-39.250	-32.224	-27.666	-23.238	-147.401	-269.779
Deckungsrückstellung (LRC)	-105.301	-67.518	-52.944	-43.026	-225.510	-494.299
<b>VFA</b>	<b>-386.096</b>	<b>-348.868</b>	<b>-319.752</b>	<b>-296.568</b>	<b>-3.768.433</b>	<b>-5.119.717</b>
Vermögenswerte für zukünftigen Versicherungsschutz (ARC)	-62	-98	-133	-163	-3.197	-3.653
Deckungsrückstellung (LRC)	-386.034	-348.770	-319.619	-296.405	-3.765.236	-5.116.064
<b>Summe</b>	<b>-530.647</b>	<b>-448.610</b>	<b>-400.362</b>	<b>-362.832</b>	<b>-4.141.344</b>	<b>-5.883.795</b>

## Erwartete erfolgswirksame Erfassung der CSM

Ausgestellte Versicherungsverträge	31.12.2022					Gesamt
	1. Jahr	2. Jahr	3. Jahr	4. Jahr	5. Jahr und später	
<b>in TEUR</b>						
<b>GMM</b>	-156.456	-101.074	-92.879	-82.566	-334.084	-767.059
Vermögenswerte für zukünftigen Versicherungsschutz (ARC)	-42.636	-33.515	-27.872	-23.459	-145.374	-272.856
Deckungsrückstellung (LRC)	-113.820	-67.559	-65.007	-59.107	-188.710	-494.203
<b>VFA</b>	<b>-407.638</b>	<b>-365.891</b>	<b>-337.608</b>	<b>-310.749</b>	<b>-3.747.140</b>	<b>-5.169.026</b>
Vermögenswerte für zukünftigen Versicherungsschutz (ARC)	-50	-50	-47	-44	-494	-685
Deckungsrückstellung (LRC)	-407.588	-365.841	-337.561	-310.705	-3.746.646	-5.168.341
<b>Summe</b>	<b>-564.094</b>	<b>-466.965</b>	<b>-430.487</b>	<b>-393.315</b>	<b>-4.081.224</b>	<b>-5.936.085</b>

## 1.4. Gehaltene Rückversicherungsverträge

Entwicklung Alle Bewertungsmodelle	2023			2022		
	LRC / ARC		LIC / AIC	LRC / ARC		LIC / AIC
	Exkl. LoReCo	LoReCo		Exkl. LoReCo	LoReCo	
<b>in TEUR</b>						
Aktiva Stand 1.1.	-37.144	17.499	1.894.154	-67.049	6	1.719.297
Passiva Stand 1.1.	-53.389	559	15.089	-38.174	0	-26.412
<b>Nettobuchwert Stand 1.1.</b>	<b>-90.533</b>	<b>18.058</b>	<b>1.909.243</b>	<b>-105.223</b>	<b>6</b>	<b>1.692.885</b>
Versicherungstechnisches Ergebnis	-1.320.660	-13.421	885.654	-1.254.805	16.788	1.164.999
Versicherungstechnisches Finanzergebnis	-3.174	8	44.794	9	1.261	15.453
Nicht realisierte Gewinne und Verluste gem. IFRS 17	-5.247	-833	40.996	12.410	-720	-142.444
<b>Gesamte Veränderungen in der Gesamtergebnisrechnung</b>	<b>-1.329.081</b>	<b>-14.246</b>	<b>971.444</b>	<b>-1.242.386</b>	<b>17.329</b>	<b>1.038.008</b>
Währungsänderungen	26.494	752	-14.504	20.081	723	33.154
Veränderungen Konsolidierungskreis	0	0	0	-7.161	0	-1.268
Gesamte eingetretene Zahlungsströme	1.318.092	0	-1.011.600	1.244.157	0	-853.535
<b>Nettobuchwert Stand 31.12.</b>	<b>-75.028</b>	<b>4.564</b>	<b>1.854.583</b>	<b>-90.532</b>	<b>18.058</b>	<b>1.909.244</b>
Aktiva Stand 31.12.	-39.390	4.142	1.843.546	-37.144	17.499	1.894.154
Passiva Stand 31.12.	-35.639	422	11.037	-53.389	559	15.089

## Entwicklung

2023

## Premium Allocation Approach

	LRC / ARC			LIC / AIC		
	Exkl. LoReCo	LoReCo	Gesamt	PVFCF	RA	Gesamt
<b>in TEUR</b>						
Aktiva Stand 1.1.	46.406	-1	46.405	1.257.568	28.041	1.285.609
Passiva Stand 1.1.	-22.244	0	-22.244	16.198	210	16.408
<b>Nettobuchwert Stand 1.1.</b>	<b>24.162</b>	<b>-1</b>	<b>24.161</b>	<b>1.273.766</b>	<b>28.251</b>	<b>1.302.017</b>
Versicherungstechnisches Ergebnis	-902.442	5	-902.437	565.108	-2.829	562.279
Versicherungstechnische Erträge ausgestellter Versicherungsverträge	-931.526	0	-931.526	0	0	0
Sonstige Versicherungsverträge	-931.526		-931.526			
Versicherungstechnische Aufwendungen	45.835	5	45.840	548.357	-2.829	545.528
Eingetretene Schäden und sonstige versicherungstechnische Aufwendungen	45.835		45.835	713.535		713.535
Verluste aus Gruppen belastender Verträge und Umkehrungen solcher Verluste		5	5			
Änderungen der Erfüllungswerte in Bezug auf die LIC			0	-165.532	-2.829	-168.361
Änderungen des Risikos der Nichterfüllung durch den Aussteller des Rückversicherungsvertrags			0	354		354
Kapitalanlagekomponenten	-16.751		-16.751	16.751		16.751
Versicherungstechnisches Finanzergebnis	-198		-198	38.559	1.673	40.232
Nicht realisierte Gewinne und Verluste gem. IFRS 17			0	33.166		33.166
<b>Gesamte Veränderungen in der Gesamtergebnisrechnung</b>	<b>-902.640</b>	<b>5</b>	<b>-902.635</b>	<b>636.833</b>	<b>-1.156</b>	<b>635.677</b>
Währungsänderungen	11.725	3	11.728	-1.549	-160	-1.709
<b>Gesamte eingetretene Zahlungsströme</b>	<b>930.675</b>		<b>930.675</b>	<b>-733.557</b>		<b>-733.557</b>
Erhaltene Prämien	930.675		930.675			
Bezahlte eingetretene Schäden und sonstige versicherungstechnische Aufwendungen sowie Kapitalanlagekomponenten				-733.557		-733.557
<b>Nettobuchwert Stand 31.12.</b>	<b>63.922</b>	<b>7</b>	<b>63.929</b>	<b>1.175.493</b>	<b>26.935</b>	<b>1.202.428</b>
Aktiva Stand 31.12.	67.552	6	67.558	1.163.020	26.854	1.189.874
Passiva Stand 31.12.	-3.631	1	-3.630	12.473	82	12.555

## Entwicklung

2022

## Premium Allocation Approach

	LRC / ARC			LIC / AIC		
	Exkl. LoReCo	LoReCo	Gesamt	PVFCF	RA	Gesamt
<b>in TEUR</b>						
Aktiva Stand 1.1.	2.720	6	2.726	969.625	28.802	998.427
Passiva Stand 1.1.	-10.527	0	-10.527	-23.479	398	-23.081
<b>Nettobuchwert Stand 1.1.</b>	<b>-7.807</b>	<b>6</b>	<b>-7.801</b>	<b>946.146</b>	<b>29.200</b>	<b>975.346</b>
Versicherungstechnisches Ergebnis	-885.836	-7	-885.843	863.762	522	864.284
Versicherungstechnische Erträge ausgestellt Versicherungsverträge	-907.486	0	-907.486	0	0	0
Sonstige Versicherungsverträge	-907.486		-907.486			
Versicherungstechnische Aufwendungen	31.196	-7	31.189	854.216	522	854.738
Eingetretene Schäden und sonstige versicherungstechnische Aufwendungen	31.196		31.196	555.987	0	555.987
Verluste aus Gruppen belastender Verträge und Umkehrungen solcher Verluste		-7	-7	0	0	0
Änderungen der Erfüllungswerte in Bezug auf die LIC			0	299.090	522	299.612
Änderungen des Risikos der Nichterfüllung durch den Aussteller des Rückversicherungsvertrags			0	-861	0	-861
Kapitalanlagekomponenten	-9.546		-9.546	9.546	0	9.546
Versicherungstechnisches Finanzergebnis	78		78	16.342	54	16.396
Nicht realisierte Gewinne und Verluste gem. IFRS 17	0		0	-101.524	0	-101.524
<b>Gesamte Veränderungen in der Gesamtergebnisrechnung</b>	<b>-885.758</b>	<b>-7</b>	<b>-885.765</b>	<b>778.580</b>	<b>576</b>	<b>779.156</b>
Währungsänderungen	19.605	0	19.605	33.394	-1.487	31.907
Veränderungen Konsolidierungskreis	-1.163	0	-1.163	-2.990	-38	-3.028
<b>Gesamte eingetretene Zahlungsströme</b>	<b>899.286</b>	<b>0</b>	<b>899.286</b>	<b>-481.364</b>	<b>0</b>	<b>-481.364</b>
Erhaltene Prämien	899.286		899.286			
Bezahlte eingetretene Schäden und sonstige versicherungstechnische Aufwendungen sowie Kapitalanlagekomponenten				-481.364		-481.364
<b>Nettobuchwert Stand 31.12.</b>	<b>24.163</b>	<b>-1</b>	<b>24.162</b>	<b>1.273.766</b>	<b>28.251</b>	<b>1.302.017</b>
Aktiva Stand 31.12.	46.406	-1	46.405	1.257.568	28.041	1.285.609
Passiva Stand 31.12.	-22.244	0	-22.244	16.198	210	16.408

Entwicklung General Measurement Model	2023			2022		
	LRC / ARC		LIC / AIC	LRC / ARC		LIC / AIC
	Exkl. LoReCo	LoReCo		Exkl. LoReCo	LoReCo	
<b>in TEUR</b>						
Aktiva Stand 1.1.	-83.550	17.500	608.545	-69.769	0	720.870
Passiva Stand 1.1.	-31.145	559	-1.319	-27.647	0	-3.331
<b>Nettobuchwert Stand 1.1.</b>	<b>-114.695</b>	<b>18.059</b>	<b>607.226</b>	<b>-97.416</b>	<b>0</b>	<b>717.539</b>
Versicherungstechnisches Ergebnis	-418.218	-13.426	323.375	-368.969	16.795	300.715
Versicherungstechnische Erträge ausgestelltter Versicherungsverträge	-407.565	0	0	-339.610	0	0
Versicherungsverträge unter FVA	-27.416			-69.102		
Sonstige Versicherungsverträge	-380.149			-270.508		
Versicherungstechnische Aufwendungen	3.859	-13.426	308.863	555	16.795	270.801
Eingetretene Schäden und sonstige versicherungstechnische Aufwendungen	2.867	0	220.334	-160	0	297.421
Verluste aus Gruppen belastender Verträge und Umkehrungen solcher Verluste	0	-13.426	0	0	16.795	0
Änderungen der Erfüllungswerte in Bezug auf die LIC	0	0	88.775	0	0	-26.827
Änderungen des Risikos der Nichterfüllung durch den Aussteller des Rückversicherungsvertrags	992	0	-246	715	0	207
Kapitalanlagekomponenten	-14.512	0	14.512	-29.914	0	29.914
Versicherungstechnisches Finanzergebnis	-2.976	8	4.562	-69	1.261	-943
Nicht realisierte Gewinne und Verluste gem. IFRS 17	-5.247	-833	7.830	12.410	-720	-40.920
<b>Gesamte Veränderungen in der Gesamtergebnisrechnung</b>	<b>-426.441</b>	<b>-14.251</b>	<b>335.767</b>	<b>-356.628</b>	<b>17.336</b>	<b>258.852</b>
Währungsänderungen	14.769	749	-12.795	476	723	1.247
Veränderungen Konsolidierungskreis	0	0	0	-5.998	0	1.760
<b>Gesamte eingetretene Zahlungsströme</b>	<b>387.417</b>	<b>0</b>	<b>-278.043</b>	<b>344.871</b>	<b>0</b>	<b>-372.171</b>
Erhaltene Prämien	387.417			344.871		
Bezahlte eingetretene Schäden und sonstige versicherungstechnische Aufwendungen sowie Kapitalanlagekomponenten			-278.043			-372.171
<b>Nettobuchwert Stand 31.12.</b>	<b>-138.950</b>	<b>4.557</b>	<b>652.155</b>	<b>-114.695</b>	<b>18.059</b>	<b>607.227</b>
Aktiva Stand 31.12.	-106.942	4.136	653.672	-83.550	17.500	608.545
Passiva Stand 31.12.	-32.008	421	-1.518	-31.145	559	-1.319

## Entwicklungen der LRC / ARC und LIC / AIC nach Bewertungskomponenten

2023

General Measurement Model	PVFCF	RA	CSM	Gesamt
<b>in TEUR</b>				
Aktiva Stand 1.1.	465.091	8.061	69.343	542.495
Passiva Stand 1.1.	-62.364	1.849	28.610	-31.905
<b>Nettobuchwert Stand 1.1.</b>	<b>402.727</b>	<b>9.910</b>	<b>97.953</b>	<b>510.590</b>
Versicherungstechnisches Ergebnis	-104.461	8.589	-12.397	-108.269
Änderungen im Zusammenhang mit laufenden Leistungen	-113.928	-59.437	-12.051	-185.416
Erfolgswirksam erfasste CSM			-12.051	-12.051
Erfolgswirksam erfasste RA für abgelaufenes Risiko		-62.087		-62.087
Erfahrungswertanpassungen	-113.928	2.650		-111.278
Änderungen im Zusammenhang mit zukünftigen Leistungen	-78.026	63.490	-346	-14.882
Verträge, die erstmalig in der Periode erfasst wurden	-98.321	62.655	55.510	19.844
Schätzungsänderungen, die zur Anpassung der CSM führen	20.295	835	-55.856	-34.726
Änderungen im Zusammenhang mit vergangenen Leistungen	86.748	4.536	0	91.284
Änderungen der Erfüllungswerte in Bezug auf eingetretene Schäden	86.748	4.536		91.284
Änderungen des Risikos der Nichterfüllung durch den Aussteller des Rückversicherungsvertrags	745			745
Versicherungstechnisches Finanzergebnis	-6.249	2.362	5.481	1.594
Nicht realisierte Gewinne und Verluste gem. IFRS 17	2.774	-1.024		1.750
<b>Gesamte Veränderungen in der Gesamtergebnisrechnung</b>	<b>-107.936</b>	<b>9.927</b>	<b>-6.916</b>	<b>-104.925</b>
Währungsänderungen	8.022	-808	-4.491	2.723
<b>Gesamte eingetretene Zahlungsströme</b>	<b>109.374</b>	<b>0</b>	<b>0</b>	<b>109.374</b>
Erhaltene Prämien	387.417			387.417
Bezahlte eingetretene Schäden und sonstige versicherungstechnische Aufwendungen sowie Kapitalanlagekomponenten	-278.043			-278.043
<b>Nettobuchwert Stand 31.12.</b>	<b>412.187</b>	<b>19.029</b>	<b>86.546</b>	<b>517.762</b>
Aktiva Stand 31.12.	473.577	16.955	60.335	550.867
Passiva Stand 31.12.	-61.390	2.074	26.211	-33.105



## Entwicklungen der LRC / ARC und LIC / AIC nach Bewertungskomponenten

General Measurement Model	2022			Gesamt
	PVFCF	RA	CSM	
<b>in TEUR</b>				
Aktiva Stand 1.1.	603.654	10.432	37.014	651.100
Passiva Stand 1.1.	-57.413	833	25.602	-30.978
<b>Nettobuchwert Stand 1.1.</b>	<b>546.241</b>	<b>11.265</b>	<b>62.616</b>	<b>620.122</b>
Versicherungstechnisches Ergebnis	-82.190	-646	31.377	-51.459
Änderungen im Zusammenhang mit laufenden Leistungen	789	-45.955	4.398	-40.768
Erfolgswirksam erfasste CSM			4.398	4.398
Erfolgswirksam erfasste RA für abgelaufenes Risiko		-47.540		-47.540
Erfahrungswertanpassungen	789	1.585		2.374
Änderungen im Zusammenhang mit zukünftigen Leistungen	-56.023	46.342	26.979	17.298
Verträge, die erstmalig in der Periode erfasst wurden	-46.584	50.855	21.185	25.456
Schätzungsänderungen, die zur Anpassung der CSM führen	-9.439	-4.513	5.794	-8.158
Änderungen im Zusammenhang mit vergangenen Leistungen	-27.878	-1.033	0	-28.911
Änderungen der Erfüllungswerte in Bezug auf eingetretene Schäden	-27.878	-1.033	0	-28.911
Änderungen des Risikos der Nichterfüllung durch den Aussteller des Rückversicherungsvertrags	922			922
Versicherungstechnisches Finanzergebnis	-2.112	-98	2.458	248
Nicht realisierte Gewinne und Verluste gem. IFRS 17	-28.231	-999	0	-29.230
<b>Gesamte Veränderungen in der Gesamtergebnisrechnung</b>	<b>-112.533</b>	<b>-1.743</b>	<b>33.835</b>	<b>-80.441</b>
Währungsänderungen	3.525	-359	-719	2.447
Veränderungen Konsolidierungskreis	-7.206	747	2.221	-4.238
<b>Gesamte eingetretene Zahlungsströme</b>	<b>-27.300</b>	<b>0</b>	<b>0</b>	<b>-27.300</b>
Erhaltene Prämien	344.871			344.871
Bezahlte eingetretene Schäden und sonstige versicherungstechnische Aufwendungen sowie Kapitalanlagekomponenten	-372.171			-372.171
<b>Nettobuchwert Stand 31.12.</b>	<b>402.727</b>	<b>9.910</b>	<b>97.953</b>	<b>510.590</b>
Aktiva Stand 31.12.	465.091	8.061	69.343	542.495
Passiva Stand 31.12.	-62.364	1.849	28.610	-31.905

## Erstmalig erfasste Verträge

General Measurement Model	31.12.2023			31.12.2022		
	Selbst gezeichnet	Zugekauft	Gesamt	Selbst gezeichnet	Zugekauft	Gesamt
<b>in TEUR</b>						
Schätzungen des Barwerts der künftigen Mittelabflüsse	-460.557	0	-460.557	-318.608	-14.456	-333.064
davon Schätzungen der Abschlusskosten	2.160	0	2.160	-2.498	0	-2.498
Schätzungen des Barwerts der künftigen Mittelzuflüsse	362.236	0	362.236	272.024	7.250	279.274
Risikoanpassung für nichtfinanzielle Risiken	62.655	0	62.655	50.855	747	51.602
Vertragliche Servicemarge	55.510	0	55.510	21.185	2.221	23.406
<b>Summe</b>	<b>19.844</b>	<b>0</b>	<b>19.844</b>	<b>25.456</b>	<b>-4.238</b>	<b>21.218</b>

Erwartete erfolgswirksame Erfassung der CSM

Gehaltene Rückversicherungsverträge	31.12.2023					Gesamt
	1. Jahr	2. Jahr	3. Jahr	4. Jahr	5. Jahr und später	
<i>in TEUR</i>						
<b>GMM</b>	<b>19.394</b>	<b>11.751</b>	<b>9.266</b>	<b>7.800</b>	<b>38.335</b>	<b>86.546</b>
Vermögenswerte für zukünftigen Versicherungsschutz (ARC)	17.244	6.974	5.512	4.582	26.023	60.335
Deckungsrückstellung (LRC)	2.150	4.777	3.754	3.218	12.312	26.211

Erwartete erfolgswirksame Erfassung der CSM

Gehaltene Rückversicherungsverträge	31.12.2022					Gesamt
	1. Jahr	2. Jahr	3. Jahr	4. Jahr	5. Jahr und später	
<i>in TEUR</i>						
<b>GMM</b>	<b>16.706</b>	<b>7.714</b>	<b>7.179</b>	<b>7.046</b>	<b>59.308</b>	<b>97.953</b>
Vermögenswerte für zukünftigen Versicherungsschutz (ARC)	17.959	5.780	5.003	4.235	36.366	69.343
Deckungsrückstellung (LRC)	-1.253	1.934	2.176	2.811	22.942	28.610

### 1.5. Zugrundeliegende Referenzwerte von Verträgen mit direkter Überschussbeteiligung

Zusammensetzung

	31.12.2023		31.12.2022
	Buchwert	Beizulegender Zeitwert	Buchwert
<i>in TEUR</i>			
<b>Als Vermögenswert ausgewiesene Posten</b>	<b>25.119.588</b>	<b>25.435.326</b>	<b>24.793.146</b>
Zahlungsmittel und Zahlungsmitteläquivalente	335.674	335.674	491.361
Ausleihungen	560.776	540.828	614.192
Anleihen	16.136.549	16.119.462	15.827.878
Gebundene Guthaben bei Kreditinstituten	107.599	108.549	135.402
Investmentfonds	6.966.366	6.960.900	6.809.790
Derivate	1.375	1.375	2.565
Aktien	395.273	395.273	352.867
Anteile an sonstigen Unternehmen	12.473	12.473	15.818
Anteile an verbundenen nicht konsolidierten Unternehmen	1.264	1.264	1.420
Forderungen	91.801	93.065	50.619
Als Finanzinvestition gehaltene Immobilien	432.260	682.286	414.214
Selbstgenutzte Immobilien	78.178	184.177	77.020
<b>Als Verbindlichkeit ausgewiesene Posten</b>	<b>547</b>	<b>547</b>	<b>517</b>
Verbindlichkeiten für Derivate	547	547	517

Erfolgswirksam erfasste Beträge	2023	2022
<i>in TEUR</i>		
<b>Zugrundeliegende finanzielle Vermögenswerte</b>	<b>1.478.166</b>	<b>-865.540</b>
Zinserträge nach der Effektivzinsmethode	557.255	414.274
Gewinne und Verluste aus der Ausbuchung von Vermögenswerten bewertet zu AC	-34	-1.862
Wertminderungen inkl. -aufholungen von Finanzinstrumenten	-4.579	-52.820
Sonstiges Ergebnis aus Finanzinstrumenten	909.162	-1.233.741
Ergebnis aus Selbstgenutzte Immobilien und Als Finanzinvestition gehaltene Immobilien	16.362	8.609
<b>Übrige finanzielle Vermögenswerte</b>	<b>449.824</b>	<b>101.407</b>
Zinserträge nach der Effektivzinsmethode	338.546	300.623
Gewinne und Verluste aus der Ausbuchung von Vermögenswerten bewertet zu AC	114	-2.380
Wertminderungen inkl. -aufholungen von Finanzinstrumenten	-51.905	-52.122
Sonstiges Ergebnis aus Finanzinstrumenten	144.509	-181.668
Ergebnis aus Selbstgenutzte Immobilien und Als Finanzinvestition gehaltene Immobilien	2.094	18.667
Ergebnis von assoziierten Unternehmen	16.466	18.287
<b>Finanzergebnis aus ausgestellten Versicherungsverträgen</b>	<b>-1.698.751</b>	<b>724.671</b>
Aufzinsung bei Versicherungsverträgen anhand gegenwärtiger finanzieller Rahmenbedingungen	-904.897	-45.698
Aufzinsung bei Versicherungsverträgen anhand Festzinssatz von Ersterfassung	-22.095	-9.673
Veränderungen bei Zinssätzen und anderen finanziellen Rahmenbedingungen	-697.235	840.156
Währungsänderungen	-74.524	-60.114
<b>Finanzergebnis aus gehaltenen Rückversicherungsverträgen</b>	<b>41.628</b>	<b>16.722</b>
Aufzinsung bei Versicherungsverträgen anhand gegenwärtiger finanzieller Rahmenbedingungen	38.317	19.362
Aufzinsung bei Versicherungsverträgen anhand Festzinssatz von Ersterfassung	1.705	101
Veränderungen bei Zinssätzen und anderen finanziellen Rahmenbedingungen	6.517	-2.993
Währungsänderungen	-4.911	252
<b>Summe</b>	<b>270.867</b>	<b>-22.740</b>
<b>Erfolgsneutral erfasste Beträge</b>	<b>2023</b>	<b>2022</b>
<i>in TEUR</i>		
Zugrundeliegende finanzielle Vermögenswerte	899.840	-2.983.305
Übrige finanzielle Vermögenswerte	391.151	-1.132.103
IFRS 17 – Ausgestellte Versicherungsverträge	-1.067.611	3.990.469
IFRS 17 – Gehaltene Rückversicherungsverträge	34.915	-130.755
<b>Summe</b>	<b>258.295</b>	<b>-255.694</b>
<b>Gesamtergebnisrechnung</b>	<b>2023</b>	<b>2022</b>
<i>in TEUR</i>		
<b>Erfolgswirksam erfasst</b>	<b>1.478.966</b>	<b>1.116.062</b>
Versicherungstechnisches Ergebnis	1.208.099	1.138.802
Kapitalveranlagungsergebnis inkl. Ergebnis aus assoziierten Unternehmen und Immobilien	1.927.990	-764.133
Versicherungstechnisches Finanzergebnis	-1.657.123	741.393
<b>Erfolgsneutral erfasst</b>	<b>258.295</b>	<b>-255.694</b>
Nicht realisierte und realisierte Gewinne und Verluste gem. IFRS 9	1.290.991	-4.115.408
Nicht realisierte Gewinne und Verluste gem. IFRS 17	-1.032.696	3.859.714
<b>Summe</b>	<b>1.737.261</b>	<b>860.368</b>

## 1.6. Entwicklung der Portfolios vom IFRS 17-Übergangszeitpunkt (1. Jänner 2022)

### Ausgestellte Versicherungsverträge bewertet zum Fair-Value-Ansatz (GMM und VFA)

Entwicklung	2023		2022	
	GMM	VFA	GMM	VFA
<b>in TEUR</b>				
Vertragliche Servicemarge Stand 1.1.	-386.863	-4.817.609	-458.305	-4.412.645
<b>Versicherungstechnisches Ergebnis</b>	<b>69.718</b>	<b>218.752</b>	<b>64.711</b>	<b>-422.979</b>
Änderungen im Zusammenhang mit laufenden Leistungen	70.129	367.148	92.409	392.774
Erfolgswirksam erfasste CSM	70.129	367.148	92.409	392.774
Änderungen im Zusammenhang mit zukünftigen Leistungen	-411	-148.396	-27.698	-815.753
Schätzungsänderungen, die zur Anpassung der CSM führen	-411	-148.396	-27.698	-815.753
Versicherungstechnisches Finanzergebnis	14.834	-5.796	-24.416	-2.761
<b>Gesamte Veränderungen in der Gesamtergebnisrechnung</b>	<b>84.552</b>	<b>212.956</b>	<b>40.295</b>	<b>-425.740</b>
Währungsänderungen	-19.367	-14.164	31.147	20.776
Vertragliche Servicemarge Stand 31.12.	-321.678	-4.618.817	-386.863	-4.817.609

### Gehaltene Rückversicherungsverträge bewertet zum Fair-Value-Ansatz (GMM)

Entwicklung	2023	2022
<b>in TEUR</b>		
Vertragliche Servicemarge Stand 1.1.	63.716	62.531
<b>Versicherungstechnisches Ergebnis</b>	<b>-12.688</b>	<b>-734</b>
Änderungen im Zusammenhang mit laufenden Leistungen	-9.387	-17.872
Erfolgswirksam erfasste CSM	-9.387	-17.872
Änderungen im Zusammenhang mit zukünftigen Leistungen	-3.301	17.138
Schätzungsänderungen, die zur Anpassung der CSM führen	-3.301	17.138
Versicherungstechnisches Finanzergebnis	-937	2.058
<b>Gesamte Veränderungen in der Gesamtergebnisrechnung</b>	<b>-13.625</b>	<b>1.324</b>
Währungsänderungen	-402	-139
Vertragliche Servicemarge Stand 31.12.	49.689	63.716

### Zugrundeliegende Referenzwerte

Die folgende Tabelle zeigt die in der Gesamtergebnisrechnung unter Sonstiges Ergebnis erfassten Beträge. Diese stammen von zugrundeliegenden finanziellen Vermögenswerten von Versicherungsverträgen, die bei der erstmaligen Erfassung mit dem FVA bewertet wurden.

Entwicklung	2023	2022
<b>in TEUR</b>		
Stand 1.1.	1.627.853	-1.289.096
Erfolgsneutral erfasste Beträge	-796.005	2.802.419
Erfolgswirksam erfasste Beträge	-38.083	110.267
Währungsänderungen	28	4.263
<b>Stand 31.12.</b>	<b>793.793</b>	<b>1.627.853</b>
davon enthaltener Stand der Risikovorsorge	-121.707	-117.248

Die Veränderung der Risikovorsorge wird in der Position Erfolgsneutral erfasste Beträge ausgewiesen.

## 1.7. Konzentrationsrisiko

Verbindlichkeiten aus ausgestellten Versicherungsverträgen	31.12.2023	31.12.2022
in TEUR		
Österreich	23.370.578	23.248.325
Tschechische Republik	2.851.071	2.686.728
Polen	2.004.101	1.650.616
Albanien inkl. Kosovo	83.469	60.198
Baltikum	862.750	745.357
Bosnien-Herzegowina	115.348	107.065
Bulgarien	254.262	232.739
Kroatien	433.592	434.314
Moldau	17.210	10.539
Nordmazedonien	19.778	19.079
Rumänien	924.606	738.917
Serbien	313.779	303.946
Slowakei	1.563.953	1.480.816
Ukraine	95.723	85.535
Ungarn	1.308.700	1.064.430
Deutschland	766.302	709.871
Georgien	20.400	19.643
Liechtenstein	882.881	862.785
Türkei	795.305	612.688
Gruppenfunktionen	1.120.284	1.296.783
<b>Summe</b>	<b>37.804.092</b>	<b>36.370.374</b>

Verrechnete Prämien basierend auf IFRS 17	2023
in TEUR	
Kfz-Haftpflichtversicherung	2.214.614
Kfz-Kaskoversicherung	1.858.667
Sonstige Sachversicherung	6.796.547
Krankenversicherung	898.086
Fonds- und indexgebundene Lebensversicherung	600.375
Lebensversicherung mit Gewinnbeteiligung	2.358.228
Lebensversicherung ohne Gewinnbeteiligung	983.620
Konsolidierung	-1.926.119
<b>Summe</b>	<b>13.784.018</b>

Verrechnete Prämien basierend auf IFRS 4	2022
in TEUR	
Kfz-Haftpflichtversicherung	1.936.231
Kfz-Kaskoversicherung	1.627.362
Sonstige Sachversicherung	6.111.691
Lebensversicherung – laufende Prämien	2.980.251
Lebensversicherung – Einmalprämien	860.156
Krankenversicherung	834.951
Konsolidierung	-1.791.400
<b>Summe</b>	<b>12.559.242</b>

## 1.8. Versicherungs- und Marktrisiken – Sensitivitätsanalyse

Die nachfolgenden Sensitivitäten sind als Effekt auf die Eigenmittel der Gruppensolvvenzbilanz gemäß Solvency II berechnet. Im Wesentlichen besteht das Ziel unter Solvency II, risikoorientierte Systeme einzurichten und den Risikomanagementprozess zu verbessern. Dazu sind sowohl quantitative als auch qualitative Anforderungen zu erfüllen. Die VIG-Versicherungsgruppe hat ihre Managementprozesse entsprechend aufgesetzt und verwendet sie zur Steuerung.

Differenzen zwischen Solvency II- und IFRS 17-Berechnungen der Versicherungsverträge ergeben sich hauptsächlich aus den folgenden Gründen:

- unterschiedlicher Umfang der berücksichtigten Kosten,
- Vertragsgrenzen und
- angewandte Diskontierungszinssätze.

Gemäß IFRS 17 dürfen nur direkt einem Versicherungsvertrag zuordenbare Kosten berücksichtigt werden, wohingegen unter dem Solvency II-Regime der Vollkostenansatz bei der Bewertung von versicherungstechnischen Verpflichtungen verfolgt wird.

Beide Regime berücksichtigen Vertragslaufzeiten (contract boundaries) in der Modellierung der zukünftigen Zahlungsströme. Solvency II folgt bei der Ableitung der Vertragslaufzeiten vorrangig der Risikosicht, wohingegen IFRS 17 sich am Versicherungsvertrag selbst orientiert. Dementsprechend schlägt sich das unterschiedliche Vorgehen auch bei Zusatzversicherungen nieder, wo gem. IFRS 17 diese jenen der zugrunde liegenden Hauptversicherungsdeckung entsprechen. Bei der ermittelten Laufzeit von passiven Rückversicherungsverträgen lässt sich ebenfalls ein Unterschied feststellen. Unter Solvency II folgt die Vertragslaufzeit dem Erstversicherungsvertrag, wohingegen gem. IFRS 17 auf Basis der vertraglichen Laufzeiten des Rückversicherungsvertrags bilanziert wird.

Bei der Diskontierung der für die Laufzeit ermittelten Zahlungsströme gibt es unter Solvency II strenge regulatorisch verpflichtend vorgegebene Definitionen, die zu beachten sind. Im Gegensatz dazu wird sowohl die Ableitung des Zinssatzes als auch die Risikomarge gem. IFRS 17 prinzipienorientiert vom Unternehmen selbst definiert.

Trotz der angeführten Unterschiede sieht die VIG-Versicherungsgruppe die auf Basis von Solvency II ermittelten Risikosensitivitäten als eine angemessene Grundlage für die Einschätzungen gem. IFRS 17.

Sensitivitäten Eigenmittel		Veränderung	
		in TEUR	in %
Basiswert		10.344.756	
<b>Versicherungstechnische Risiken</b>			
<b>Lebensversicherung</b>			
Sterblichkeitsrisiko	+5 %	-18.251	-0,18
	-5 %	15.858	0,15
Verwaltungskosten	-10 %	174.634	1,69
Stomoratzen	+100 %	-328.934	-3,18
	-50 %	259.501	2,51
<b>Nichtlebensversicherung</b>			
Endschadenquote (LIC)	+1 %	-60.947	-0,59
	-1 %	58.427	0,56
<b>Marktrisiken</b>			
Zinskurve	+100bp	166.158	1,61
	-100bp	-399.000	-3,86
Aktienwerte	-25 %	-321.124	-3,10
Spreads bei Staats- und Unternehmensanleihen	+50bp	-448.404	-4,33

Die dargestellten Veränderungen des Basiswerts sind jeweils isoliert zu betrachten. Dies bedeutet, dass verschiedene Sensitivitäten nicht addiert werden können, um eine kumulierte Veränderung des Basiswerts abzuleiten.

## 1.9. Versicherungsrisiko – Schadenentwicklung

### Premium Allocation Approach

LIC – ausgestellt	2022	2023	Total
<b>in TEUR</b>			
<b>Erwartete undiskontierte Abflüsse exkl. Risikoanpassung</b>			
Am Ende des Schadenjahres	-5.606.957	-5.670.565	
Ein Jahr später	-5.487.715		
<b>Kumulierte Schadenzahlungen</b>	<b>4.252.381</b>	<b>2.682.908</b>	
Verbindlichkeiten – Schadenjahre ab 2022	-1.235.334	-2.987.657	-4.222.991
Verbindlichkeiten – Schadenjahr 2021			-760.712
Verbindlichkeiten – Schadenjahre vor 2021			-1.801.944
Diskontierung			1.034.667
Risikoanpassung			-268.349
<b>Summe</b>			<b>-6.019.329</b>

## 1.10. Kreditrisiko

Das maximale Kreditrisiko, dem die VIG-Versicherungsgruppe ausgesetzt ist, entspricht den in der IFRS-Konzernbilanz ausgewiesenen Beträgen.



Anteil Rating des Rückversicherers	31.12.2023	31.12.2022
in %		
AAA	4,95	20,44
AA	39,53	27,42
A	48,62	47,76
BBB	2,58	1,89
BB und niedriger	0,97	0,67
Kein Rating	3,35	1,82

Aufgrund der guten Bonität der Rückversicherer der VIG-Versicherungsgruppe waren zum 31. Dezember 2023 und 31. Dezember 2022 keine Wertberichtigungen bei den Anteilen der Rückversicherer erforderlich.

### 1.11. Liquiditätsrisiko

Undiskontierte Nettozahlungsströme Ausgestellte Versicherungsverträge	31.12.2023		
	GMM	VFA	Summe
in TEUR			
Ein Jahr später	-199.964	-1.441.786	-1.641.750
Zwei Jahre später	-94.897	-1.140.696	-1.235.593
Drei Jahre später	-62.586	-995.471	-1.058.057
Vier Jahre später	-95.365	-936.965	-1.032.330
Fünf Jahre später	-97.123	-1.066.291	-1.163.414
Nach fünf Jahren	-2.824.914	-33.121.160	-35.946.074
Summe	-3.374.849	-38.702.369	-42.077.218

Undiskontierte Nettozahlungsströme Gehaltene Rückversicherungsverträge	31.12.2023
	GMM
in TEUR	
Ein Jahr später	236.062
Zwei Jahre später	115.894
Drei Jahre später	57.721
Vier Jahre später	35.370
Fünf Jahre später	21.212
Nach fünf Jahren	77.463
Summe	543.722

Das Liquiditätsrisiko, welches durch Beträge entsteht, die auf Aufforderung zu zahlen sind, wird mittels des Effekts aus dem Massenstorno von Lebensversicherungen simuliert. Die Parameter dafür werden entsprechend Artikel 142 (6) der Delegiertenverordnung der EU-Kommission Nummer 2015/35 angewandt. Im Falle des Massenstornos erhöhen sich die Best-Estimate-Reserven um EUR 1.573,2 Mio. Unter IFRS würde es gegenläufig zu einem signifikant positiven Effekt in der Gewinn- und Verlustrechnung durch die Auflösung der Vertragliche Servicemarge kommen.

## 2. FINANZIELLE VERMÖGENSWERTE UND VERBINDLICHKEITEN SOWIE ANDERE NACH IFRS 9 BEWERTETE BILANZPOSTEN

Die angewandten Bilanzierungs- und Bewertungsmethoden sind in der Anhangangabe 25.4. Finanzinstrumente ab Seite 193 dargelegt.

Kurzbezeichnung	Langbezeichnung	Englische Langbezeichnung
Bewertet zu AC	Bewertet zu fortgeführten Anschaffungskosten	Measured at Amortised Costs
Bewertet zu FVtOCI	Erfolgsneutral zum beizulegenden Zeitwert bewertet	Measured at Fair Value through Other Comprehensive Income
Bewertet zu FVtPL	Erfolgswirksam zum beizulegenden Zeitwert bewertet	Measured at Fair Value through Profit and Loss
Designiert bewertet zu FVtOCI	Designiert erfolgsneutral zum beizulegenden Zeitwert bewertet	Designated measured at Fair Value through Other Comprehensive Income
Designiert bewertet zu FVtPL	Designiert erfolgswirksam zum beizulegenden Zeitwert bewertet	Designated measured at Fair Value through Profit and Loss
ECL	Risikoversorge	Expected Credit Loss
FV	Beizulegender Zeitwert	Fair Value
SPPI	Vertraglich vereinbarte Zahlungsströme	Solely Payments of Principal and Interest
Verpflichtend bewertet zu FVtOCI	Verpflichtend erfolgsneutral zum beizulegenden Zeitwert bewertet	Mandatorily measured at Fair Value through Other Comprehensive Income
Verpflichtend bewertet zu FVtPL	Verpflichtend erfolgswirksam zum beizulegenden Zeitwert bewertet	Mandatorily measured at Fair Value through Profit and Loss

### 2.1. Übersicht

Bewertung und Stand Risikoversorge	31.12.2023		31.12.2022	
	Bilanzwert	Risikoversorge Brutto	Bilanzwert	Risikoversorge Brutto
<b>in TEUR</b>				
<b>Bewertet zu AC</b>				
<b>Vermögenswerte</b>				
Zahlungsmittel und Zahlungsmitteläquivalente	5.029.612	-89.228	5.475.609	-37.208
Finanzielle Vermögenswerte	1.558.107		2.315.219	
IFRS 9 bewertete Forderungen	3.031.131	-67.811	2.748.328	-30.848
IFRS 9 bewertete Forderungen	440.374	-21.417	412.062	-6.360
<b>Verbindlichkeiten</b>	<b>-2.981.684</b>		<b>-3.467.443</b>	
Finanzielle Verbindlichkeiten	-2.394.470		-2.909.423	
IFRS 9 bewertete Verbindlichkeiten	-587.214		-558.020	
<b>Bewertet zu FVtOCI</b>				
<b>Verpflichtend bewertet zu FVtOCI</b>	<b>24.021.071</b>	<b>-172.613</b>	<b>22.363.774</b>	<b>-170.854</b>
Finanzielle Vermögenswerte	24.021.071	-172.613	22.363.774	-170.854
<b>Designiert bewertet zu FVtOCI</b>	<b>399.293</b>		<b>237.442</b>	
Finanzielle Vermögenswerte	399.293		237.442	
<b>Bewertet zu FVtPL</b>				
<b>Verpflichtend bewertet zu FVtPL</b>				
Finanzielle Vermögenswerte	10.393.733		10.364.419	
Finanzielle Verbindlichkeiten	-1.296		-2.619	
<b>Designiert bewertet zu FVtPL</b>				
Finanzielle Vermögenswerte	212.822		130.870	
Finanzielle Verbindlichkeiten	-555		-572	

## 2.2. Kategorien und Bewertungen

Vermögenswerte	31.12.2023	31.12.2022
<b>in TEUR</b>		
<b>Bewertet zu AC</b>	<b>4.940.384</b>	<b>5.438.401</b>
Zahlungsmittel und Zahlungsmitteläquivalente	1.558.107	2.315.219
Ausleihungen	742.306	788.952
Anleihen	978.491	888.080
Gebundene Guthaben bei Kreditinstituten	1.242.523	1.040.448
IFRS 9 bewertete Forderungen	418.957	405.702
<b>Bewertet zu FVtOCI</b>	<b>24.420.364</b>	<b>22.601.216</b>
Verpflichtend bewertet zu FVtOCI	24.021.071	22.363.774
Anleihen	24.021.071	22.363.774
Designiert bewertet zu FVtOCI	399.293	237.442
Aktien und Anteile an Unternehmen	399.293	237.442
Aktien	38.259	33.222
Anteile an sonstigen Unternehmen	70.088	68.930
Anteile an verbundenen nicht konsolidierten Unternehmen	290.946	135.290
<b>Bewertet zu FVtPL</b>	<b>10.606.555</b>	<b>10.495.289</b>
Verpflichtend bewertet zu FVtPL	10.393.733	10.364.419
Aktien und Anteile an Unternehmen	484.219	477.686
Aktien	450.075	427.950
Anteile an sonstigen Unternehmen	30.116	35.528
Anteile an verbundenen nicht konsolidierten Unternehmen	4.028	14.208
Anleihen	1.716.436	1.702.157
Investmentfonds	8.174.035	8.155.893
Derivate	19.043	28.683
Designiert bewertet zu FVtPL	212.822	130.870
Anleihen	212.822	130.870
<b>Summe</b>	<b>39.967.303</b>	<b>38.534.906</b>
<b>Verbindlichkeiten</b>	<b>31.12.2023</b>	<b>31.12.2022</b>
<b>in TEUR</b>		
<b>Bewertet zu AC</b>	<b>2.981.684</b>	<b>3.467.443</b>
Nachrangige Verbindlichkeiten	1.309.283	1.789.281
Verbindlichkeiten gegenüber Kreditinstituten	306.881	343.898
Finanzierungsverbindlichkeiten	579.908	593.118
Leasingverbindlichkeiten	198.398	183.126
IFRS 9 bewertete Verbindlichkeiten	587.214	558.020
<b>Bewertet zu FVtPL</b>	<b>1.851</b>	<b>3.191</b>
Verpflichtend bewertet zu FVtPL	1.296	2.619
Designiert bewertet zu FVtPL	555	572
<b>Summe</b>	<b>2.983.535</b>	<b>3.470.634</b>

Details zu den Verbindlichkeiten aus der Finanzierungstätigkeit sind unter der Anhangangabe 8. Finanzielle Verbindlichkeiten auf Seite 138 zu finden. Die Konditionen der Nachrangigen Verbindlichkeiten sind unter der Anhangangabe 2.10. Nachrangige Verbindlichkeiten ab Seite 129 dargelegt.

### 2.3. Eigenkapitalinstrumente designiert bewertet zu FVtOCI

Finanzinvestitionen	31.12.2023
<i>in TEUR</i>	
<b>Beizulegender Zeitwert – im Bestand befindlich</b>	<b>399.293</b>
Aktien	38.259
Anteile an sonstigen Unternehmen	70.088
Wiener Börse AG	31.710
GROPYUS AG	14.003
Restbetrag	24.375
Anteile an verbundenen nicht konsolidierten Unternehmen	290.946
VIG Poland/Romania Holding B.V.	97.664
Global Expert, s.r.o.	53.122
HOTELY SRNÍ, a.s.	31.609
CARPATHIA PENSII-SOCIETATE DE ADMINISTRARE A FONDURILOR DE PENSII PRIVATE S.A.	20.034
Restbetrag	88.517
<b>Beizulegender Zeitwert zum Zeitpunkt der Ausbuchung</b>	<b>4.997</b>
Aktien	494
Anteile an sonstigen Unternehmen	202
Anteile an verbundenen nicht konsolidierten Unternehmen	4.301

Von den noch im Bestand befindlichen Aktien beläuft sich keine Einzelinvestition auf mehr als EUR 5,0 Mio. In den Restbeträgen der Positionen Anteile an sonstigen und an verbundenen nicht konsolidierten Unternehmen ist keine Einzelbeteiligung mit einem beizulegenden Zeitwert von über EUR 10,0 Mio. enthalten.

Die Ausbuchungen der Aktien und Anteile an Unternehmen sind auf Verschmelzungen sowie einer Kapitalherabsetzung zurückzuführen und die Einzelwerte überschreiten einen Betrag von EUR 10,0 Mio. nicht.

Zusatzinformationen	2023	2022
<i>in TEUR</i>		
<b>Erfasste Dividenden von Eigenkapitalinstrumenten designiert bewertet zu FVtOCI</b>	<b>6.943</b>	<b>7.361</b>
Im Bestand befindlich	6.918	7.166
Nicht mehr im Bestand befindlich	25	195
Innerhalb des Konzerneigenkapitals ausgebuchte kumulierte Gewinne und Verluste	-4.294	-4.382

## 2.4. Erwartete Kreditverluste

### Übersicht

Entwicklung	2023			
	Stufe 1	Stufe 2	Stufe 3	Summe
Bewertet zu FVtOCI und bewertet zu AC				
in TEUR				
Wertberichtigung zum 31.12. des Vorjahres = Wertberichtigung zum 1.1.	-44.179	-67.062	-90.461	-201.702
Währungsänderungen	6.335	133	196	6.664
Erhöhung aufgrund von Anschaffungen	-29.234	-1	-4.840	-34.075
Änderungen aufgrund von Neubewertungen (netto)	-4.711	1.064	-67.457	-71.104
Verminderung aufgrund von Ausbuchungen	5.436	1.300	53.002	59.738
Verminderung aufgrund von Abschreibungen	0	0	8	8
Umgliederung nach Stufe 1	-8.635	8.635	0	0
Umgliederung nach Stufe 2	81	-81	0	0
Umgliederung nach Stufe 3	172	4.852	-5.024	0
Veränderungen Konsolidierungskreis	47	0	0	47
Sonstige Änderungen	0	0	0	0
Wertberichtigung zum 31.12.	-74.688	-51.160	-114.576	-240.424

Entwicklung	2022			
	Stufe 1	Stufe 2	Stufe 3	Summe
Bewertet zu FVtOCI und bewertet zu AC				
in TEUR				
Wertberichtigung zum 31.12. des Vorjahres = Wertberichtigung zum 1.1.	-20.107	-69.251	-15.131	-104.489
Währungsänderungen	3.129	716	16	3.861
Erhöhung aufgrund von Anschaffungen	-31.937	-153	0	-32.090
Änderungen aufgrund von Neubewertungen (netto)	10.393	-77.515	-14.843	-81.965
Verminderung aufgrund von Ausbuchungen	2.294	9.794	0	12.088
Verminderung aufgrund von Abschreibungen	0	0	947	947
Umgliederung nach Stufe 1	-8.667	8.667	0	0
Umgliederung nach Stufe 2	848	-848	0	0
Umgliederung nach Stufe 3	0	61.449	-61.449	0
Veränderungen Konsolidierungskreis	-125	79	-1	-47
Sonstige Änderungen	-7	0	0	-7
Wertberichtigung zum 31.12.	-44.179	-67.062	-90.461	-201.702

### Ausleihungen

Entwicklung	2023			
	Stufe 1	Stufe 2	Stufe 3	Summe
Bewertet zu AC				
in TEUR				
Wertberichtigung zum 31.12. des Vorjahres = Wertberichtigung zum 1.1.	-855	-15.123	-1.900	-17.878
Währungsänderungen	2	-15	-157	-170
Erhöhung aufgrund von Anschaffungen	-107	-1	-4.840	-4.948
Änderungen aufgrund von Neubewertungen (netto)	0	378	-799	-421
Verminderung aufgrund von Ausbuchungen	432	756	0	1.188
Verminderung aufgrund von Abschreibungen	0	0	8	8
Wertberichtigung zum 31.12.	-528	-14.005	-7.688	-22.221

Entwicklung	2022			
	Stufe 1	Stufe 2	Stufe 3	Summe
Bewertet zu AC				
<b>in TEUR</b>				
Wertberichtigung zum 31.12. des Vorjahres = Wertberichtigung zum 1.1.	-172	-15.168	-2.163	-17.503
Währungsänderungen	1	6	16	23
Erhöhung aufgrund von Anschaffungen	-573	-1	0	-574
Änderungen aufgrund von Neubewertungen (netto)	-142	-1.290	-700	-2.132
Verminderung aufgrund von Ausbuchungen	25	1.257	0	1.282
Verminderung aufgrund von Abschreibungen	0	0	947	947
Umgliederung nach Stufe 1	-3	3	0	0
Umgliederung nach Stufe 2	9	-9	0	0
Veränderungen Konsolidierungskreis	0	79	0	79
<b>Wertberichtigung zum 31.12.</b>	<b>-855</b>	<b>-15.123</b>	<b>-1.900</b>	<b>-17.878</b>

## Anleihen

Entwicklung	2023			
	Stufe 1	Stufe 2	Stufe 3	Summe
Bewertet zu FVtOCI				
<b>in TEUR</b>				
Wertberichtigung zum 31.12. des Vorjahres = Wertberichtigung zum 1.1.	-34.469	-47.824	-88.561	-170.854
Währungsänderungen	5.850	68	353	6.271
Erhöhung aufgrund von Anschaffungen	-5.658	0	0	-5.658
Änderungen aufgrund von Neubewertungen (netto)	11.984	-2.918	-66.658	-57.592
Verminderung aufgrund von Ausbuchungen	1.730	441	53.002	55.173
Umgliederung nach Stufe 1	-8.635	8.635	0	0
Umgliederung nach Stufe 2	81	-81	0	0
Umgliederung nach Stufe 3	172	4.852	-5.024	0
Veränderungen Konsolidierungskreis	47	0	0	47
<b>Wertberichtigung zum 31.12.</b>	<b>-28.898</b>	<b>-36.827</b>	<b>-106.888</b>	<b>-172.613</b>

Entwicklung	2022			
	Stufe 1	Stufe 2	Stufe 3	Summe
Bewertet zu FVtOCI				
<b>in TEUR</b>				
Wertberichtigung zum 31.12. des Vorjahres = Wertberichtigung zum 1.1.	-15.090	-53.922	-12.968	-81.980
Währungsänderungen	2.417	184	0	2.601
Erhöhung aufgrund von Anschaffungen	-21.491	0	0	-21.491
Änderungen aufgrund von Neubewertungen (netto)	7.313	-72.245	-14.143	-79.075
Verminderung aufgrund von Ausbuchungen	744	8.480	0	9.224
Umgliederung nach Stufe 1	-8.664	8.664	0	0
Umgliederung nach Stufe 2	434	-434	0	0
Umgliederung nach Stufe 3	0	61.449	-61.449	0
Veränderungen Konsolidierungskreis	-125	0	-1	-126
Sonstige Änderungen	-7	0	0	-7
<b>Wertberichtigung zum 31.12.</b>	<b>-34.469</b>	<b>-47.824</b>	<b>-88.561</b>	<b>-170.854</b>

Entwicklung	2023			
	Stufe 1	Stufe 2	Stufe 3	Summe
Bewertet zu AC				
in TEUR				
Wertberichtigung zum 31.12. des Vorjahres = Wertberichtigung zum 1.1.	-4.776	-4.115	0	-8.891
Währungsänderungen	83	80	0	163
Erhöhung aufgrund von Anschaffungen	-10.479	0	0	-10.479
Änderungen aufgrund von Neubewertungen (netto)	-8.708	3.604	0	-5.104
Verminderung aufgrund von Ausbuchungen	332	103	0	435
Wertberichtigung zum 31.12.	-23.548	-328	0	-23.876

Entwicklung	2022			
	Stufe 1	Stufe 2	Stufe 3	Summe
Bewertet zu AC				
in TEUR				
Wertberichtigung zum 31.12. des Vorjahres = Wertberichtigung zum 1.1.	-1.814	-161	0	-1.975
Währungsänderungen	447	526	0	973
Erhöhung aufgrund von Anschaffungen	-4.737	-152	0	-4.889
Änderungen aufgrund von Neubewertungen (netto)	856	-3.980	0	-3.124
Verminderung aufgrund von Ausbuchungen	67	57	0	124
Umgliederung nach Stufe 2	405	-405	0	0
Wertberichtigung zum 31.12.	-4.776	-4.115	0	-8.891

### Gebundene Guthaben bei Kreditinstituten

Entwicklung	2023			
	Stufe 1	Stufe 2	Stufe 3	Summe
Bewertet zu AC				
in TEUR				
Wertberichtigung zum 31.12. des Vorjahres = Wertberichtigung zum 1.1.	-4.079	0	0	-4.079
Währungsänderungen	400	0	0	400
Erhöhung aufgrund von Anschaffungen	-12.990	0	0	-12.990
Änderungen aufgrund von Neubewertungen (netto)	-7.987	0	0	-7.987
Verminderung aufgrund von Ausbuchungen	2.942	0	0	2.942
Wertberichtigung zum 31.12.	-21.714	0	0	-21.714

Entwicklung	2022			
	Stufe 1	Stufe 2	Stufe 3	Summe
Bewertet zu AC				
in TEUR				
Wertberichtigung zum 31.12. des Vorjahres = Wertberichtigung zum 1.1.	-3.031	0	0	-3.031
Währungsänderungen	264	0	0	264
Erhöhung aufgrund von Anschaffungen	-5.136	0	0	-5.136
Änderungen aufgrund von Neubewertungen (netto)	2.366	0	0	2.366
Verminderung aufgrund von Ausbuchungen	1.458	0	0	1.458
Wertberichtigung zum 31.12.	-4.079	0	0	-4.079



## Zahlungsmittel und Zahlungsmitteläquivalente

Zahlungsmittel und Zahlungsmitteläquivalente werden als täglich fällig angesehen, weshalb die Berechnung der erwarteten Kreditverluste über die Gesamtlaufzeit null ergibt. Aus diesem Grund wird keine Risikovorsorge gebildet.

### 2.5. Konzentrationsrisiko

Risikobehaftetes Portfolio*	31.12.2023	31.12.2022
in TEUR		
Zahlungsmittel und Zahlungsmitteläquivalente	1.447.034	2.180.884
Finanzielle Vermögenswerte gem. IFRS 9	30.333.002	28.783.897
Als Finanzinvestition gehaltene Immobilien	2.852.090	2.645.015
Selbstgenutzte Immobilien	470.950	482.841
Investitionen in Beteiligungsunternehmen	185.622	287.961
<b>Summe</b>	<b>35.288.698</b>	<b>34.380.598</b>

\*Exkl. Finanzinstrumente aus fonds- und indexgebundener Lebensversicherung

Finanzielle Vermögenswerte*	31.12.2023
in TEUR	
<b>Risiko mit Standort in</b>	<b>33.251.904</b>
Österreich	7.560.322
Vereinigte Staaten von Amerika	1.716.049
Tschechische Republik	3.024.890
Rumänien	1.062.142
Ungarn	766.217
Polen	2.082.591
Rest der Welt	17.039.692
<b>Risikopositionen ausgewiesen in</b>	<b>33.251.904</b>
EUR	25.463.414
USD	693.807
CZK	2.876.979
RON	922.236
HUF	665.382
PLN	1.699.163
Sonstige Währungen	930.923

\*Exkl. Finanzinstrumente aus fonds- und indexgebundener Lebensversicherung

Aufgrund der Struktur der finanziellen Verbindlichkeiten, die langfristig am Kapitalmarkt begeben wurden, und der untergeordneten Bedeutung von Verbindlichkeiten bei einzelnen Kreditinstituten besteht kein signifikantes Konzentrationsrisiko.

Staatsanleihen* (Bilanzwert)	Bewertet zu AC		Bewertet zu FVtOCI		Bewertet zu FVtPL	
	31.12.2023	31.12.2022	31.12.2023	31.12.2022	31.12.2023	31.12.2022
in %						
Österreich	3,79	4,18	8,93	8,52	3,11	3,58
Deutschland	0,00	0,00	2,58	1,61	21,59	38,65
Tschechische Republik	15,17	14,57	14,84	14,59	60,86	40,94
Slowakei	2,25	2,51	5,31	6,02	0,00	0,00
Polen	51,67	53,81	11,64	11,94	1,37	1,68
Rumänien	0,00	0,00	6,29	5,66	2,10	1,27
Andere Länder	27,12	24,93	50,41	51,66	10,97	13,88

\*Exkl. Finanzinstrumente aus fonds- und indexgebundener Lebensversicherung

## 2.6. Ausfallrisiko

### Finanzielle Verbindlichkeiten

Finanzielle Verbindlichkeiten, die als designiert bewertet zu FVtPL klassifiziert sind, sind keinem eigenen Ausfallrisiko ausgesetzt, welches über das Sonstige Ergebnis zu erfassen wäre.

### Finanzielle Vermögenswerte

Das ausgewiesene Ausfallrisiko bezieht sich nur auf das risikobehaftete Portfolio des Konzerns wie in Anhangangabe 2.5. Konzentrationsrisiko auf Seite 123 dargestellt.

Ausfallrisiko	Verpflichtend bewertet zu FVtPL			Designiert bewertet zu FVtPL
	Anleihen	Investmentfonds	Aktien	Anleihen
<b>in TEUR</b>				
Max. Ausfallrisiko	899.582	1.457.527	403.289	211.078
Hinterlegte Sicherheiten	161.079	0	0	5.246

Die gem. IFRS 9 zu bildende Risikovorsorge wird auf Basis des Nominalwerts berechnet. Aufgrund dessen kann der Bilanzwert, vor allem in der Stufe 3, geringer sein als die kumulierte Risikovorsorge.

Bewertet zu FVtOCI	31.12.2023						Bilanzwert	Risiko- vorsorge
	AAA	AA	A	BBB	BB und niedriger	Kein Rating		
<b>in TEUR</b>								
<b>Stufe 1</b>	3.103.904	6.341.607	7.636.692	5.583.139	960.371	68.133	23.693.846	-28.898
Anleihen	3.103.904	6.341.607	7.636.692	5.583.139	960.371	68.133	23.693.846	-28.898
<b>Stufe 2</b>	0	0	0	6.391	225.916	63.820	296.127	-36.826
Anleihen	0	0	0	6.391	225.916	63.820	296.127	-36.826
<b>Stufe 3</b>	0	0	0	1.013	22.520	7.565	31.098	-106.888
Anleihen	0	0	0	1.013	22.520	7.565	31.098	-106.888

Bewertet zu FVtOCI	31.12.2022						Bilanzwert	Risiko- vorsorge
	AAA	AA	A	BBB	BB und niedriger	Kein Rating		
<b>in TEUR</b>								
<b>Stufe 1</b>	2.338.931	5.907.935	7.113.551	5.487.781	869.149	76.286	21.793.633	-34.469
Anleihen	2.338.931	5.907.935	7.113.551	5.487.781	869.149	76.286	21.793.633	-34.469
<b>Stufe 2</b>	4.341	3.757	3.039	19.661	373.531	91.862	496.191	-47.824
Anleihen	4.341	3.757	3.039	19.661	373.531	91.862	496.191	-47.824
<b>Stufe 3</b>	0	0	0	0	72.450	1.500	73.950	-88.561
Anleihen	0	0	0	0	72.450	1.500	73.950	-88.561

## Bewertet zu AC

31.12.2023

	AAA	AA	A	BBB	BB und niedriger	Kein Rating	Bruttobuchwert	Risikovorsorge	Nettobuchwert*
<b>in TEUR</b>									
<b>Stufe 1</b>	<b>10.944</b>	<b>384.088</b>	<b>1.376.788</b>	<b>408.340</b>	<b>513.636</b>	<b>87.380</b>	<b>2.781.176</b>	<b>-45.790</b>	<b>2.735.386</b>
Ausleihungen	5.426	135.391	111.360	212.492	9.831	68.409	542.909	-528	542.381
Anleihen	511	237.512	438.375	61.277	217.384	18.971	974.030	-23.548	950.482
Gebundene Guthaben bei Kreditinstituten	5.007	11.185	827.053	134.571	286.421	0	1.264.237	-21.714	1.242.523
<b>Stufe 2</b>	<b>0</b>	<b>0</b>	<b>0</b>	<b>0</b>	<b>122.700</b>	<b>119.439</b>	<b>242.139</b>	<b>-14.333</b>	<b>227.806</b>
Ausleihungen	0	0	0	0	94.363	119.439	213.802	-14.005	199.797
Anleihen	0	0	0	0	28.337	0	28.337	-328	28.009
<b>Stufe 3</b>	<b>0</b>	<b>0</b>	<b>0</b>	<b>0</b>	<b>0</b>	<b>7.816</b>	<b>7.816</b>	<b>-7.688</b>	<b>128</b>
Ausleihungen	0	0	0	0	0	7.816	7.816	-7.688	128

\*Der Nettobuchwert entspricht dem maximalen Ausfallrisiko vor Abzug etwaig gehaltener Sicherheiten.

## Bewertet zu AC

31.12.2022

	AAA	AA	A	BBB	BB und niedriger	Kein Rating	Bruttobuchwert	Risikovorsorge	Nettobuchwert*
<b>in TEUR</b>									
<b>Stufe 1</b>	<b>12.641</b>	<b>411.590</b>	<b>1.123.023</b>	<b>429.757</b>	<b>424.589</b>	<b>69.908</b>	<b>2.471.508</b>	<b>-9.710</b>	<b>2.461.798</b>
Ausleihungen	5.587	138.797	166.122	201.059	9.973	50.758	572.296	-855	571.441
Anleihen	0	218.822	406.318	58.106	152.622	19.150	855.018	-4.776	850.242
Gebundene Guthaben bei Kreditinstituten	7.054	53.971	550.583	170.592	261.994	0	1.044.194	-4.079	1.040.115
<b>Stufe 2</b>	<b>0</b>	<b>0</b>	<b>0</b>	<b>0</b>	<b>152.162</b>	<b>122.324</b>	<b>274.486</b>	<b>-19.238</b>	<b>255.248</b>
Ausleihungen	0	0	0	0	110.209	122.324	232.533	-15.123	217.410
Anleihen	0	0	0	0	41.953	0	41.953	-4.115	37.838
<b>Stufe 3</b>	<b>0</b>	<b>0</b>	<b>0</b>	<b>333</b>	<b>0</b>	<b>2.001</b>	<b>2.334</b>	<b>-1.900</b>	<b>434</b>
Ausleihungen	0	0	0	0	0	2.001	2.001	-1.900	101
Gebundene Guthaben bei Kreditinstituten	0	0	0	333	0	0	333	0	333

\*Der Nettobuchwert entspricht dem maximalen Ausfallrisiko vor Abzug etwaig gehaltener Sicherheiten.

## Wertberichtigungstabelle

31.12.2023

IFRS 9 bewertete Forderungen	Fällig, nicht überfällig	1–30 Tage überfällig	31–90 Tage überfällig	Mehr als 90 Tage überfällig	Summe
<b>in TEUR</b>					
<b>Forderungen für Dienstleistungen (IFRS 15)</b>	<b>38.552</b>	<b>645</b>	<b>167</b>	<b>15</b>	<b>39.379</b>
Bruttobuchwert	38.554	648	169	93	39.464
Risikovorsorge	-2	-3	-2	-78	-85
<b>Forderungen aus Finanzierungsleasing</b>	<b>55.326</b>	<b>0</b>	<b>0</b>	<b>0</b>	<b>55.326</b>
Bruttobuchwert	55.326	0	0	0	55.326
<b>Andere IFRS 9 bewertete Forderungen</b>	<b>301.834</b>	<b>3.548</b>	<b>2.144</b>	<b>16.726</b>	<b>324.252</b>
Bruttobuchwert	317.569	3.916	2.170	21.929	345.584
Risikovorsorge	-15.735	-368	-26	-5.203	-21.332
<b>Summe</b>	<b>395.712</b>	<b>4.193</b>	<b>2.311</b>	<b>16.741</b>	<b>418.957</b>
Verlustrate – Bandbreite	0,01 %–100,00 %	0,84 %–62,00 %	2,07 %–100,00 %	1,53 %–100,00 %	

Wertberichtigungstabelle IFRS 9 bewertete Forderungen	31.12.2022				Summe
	Fällig, nicht überfällig	1–30 Tage überfällig	31–90 Tage überfällig	Mehr als 90 Tage überfällig	
<b>in TEUR</b>					
Forderungen für Dienstleistungen (IFRS 15)	21.224	0	0	0	21.224
Bruttobuchwert	21.347	0	0	0	21.347
Risikovorsorge	-123	0	0	0	-123
Forderungen aus Finanzierungsleasing	55.918	0	0	0	55.918
Bruttobuchwert	55.918	0	0	0	55.918
Andere IFRS 9 bewertete Forderungen	308.285	5.570	2.764	11.941	328.560
Bruttobuchwert	311.105	5.897	2.780	15.015	334.797
Risikovorsorge	-2.820	-327	-16	-3.074	-6.237
<b>Summe</b>	<b>385.427</b>	<b>5.570</b>	<b>2.764</b>	<b>11.941</b>	<b>405.702</b>
Verlustrate – Bandbreite	0,45%–25,00%	0,10%–62,00%	2,34%–50,00%	4,44%–100,00%	

Im Geschäftsjahr wurden Anleihen bewertet zu FVtOCI in Höhe von TEUR 11.456 als Sicherheit für Verbindlichkeiten oder Eventualverbindlichkeiten gestellt.

## 2.7. Liquiditätsrisiko

Fälligkeitsanalyse	31.12.2023					Bilanzwert exkl. Risikovorsorge
	<1 Jahr	>1 Jahr–5 Jahre	>5–10 Jahre	>10 Jahre	Ohne Fälligkeit	
<b>in TEUR</b>						
Zahlungsmittel und Zahlungsmittel- äquivalente	0	0	0	0	1.558.107	1.558.107
<b>Finanzielle Vermögenswerte</b>	<b>3.589.517</b>	<b>10.188.034</b>	<b>8.718.489</b>	<b>6.504.463</b>	<b>9.057.547</b>	<b>38.058.050</b>
<b>Bewertet zu AC</b>	<b>1.490.415</b>	<b>619.738</b>	<b>276.158</b>	<b>644.820</b>		<b>3.031.131</b>
Ausleihungen	191.999	111.953	95.146	365.429	0	764.527
Anleihen	228.349	314.773	179.977	279.268	0	1.002.367
Gebundene Guthaben bei Kreditinstituten	1.070.067	193.012	1.035	123	0	1.264.237
<b>Bewertet zu FVtOCI</b>	<b>1.929.022</b>	<b>8.747.438</b>	<b>8.017.053</b>	<b>5.327.558</b>	<b>399.293</b>	<b>24.420.364</b>
Aktien und Anteile an Unternehmen	0	0	0	0	399.293	399.293
Anleihen	1.929.022	8.747.438	8.017.053	5.327.558	0	24.021.071
<b>Bewertet zu FVtPL</b>	<b>170.080</b>	<b>820.858</b>	<b>425.278</b>	<b>532.085</b>	<b>8.658.254</b>	<b>10.606.555</b>
Aktien und Anteile an Unternehmen	0	0	0	0	484.219	484.219
Anleihen	168.401	804.458	424.314	532.085	0	1.929.258
Investmentfonds	0	0	0	0	8.174.035	8.174.035
Derivate	1.679	16.400	964	0	0	19.043
<b>Summe</b>	<b>3.589.517</b>	<b>10.188.034</b>	<b>8.718.489</b>	<b>6.504.463</b>	<b>10.615.654</b>	<b>39.616.157</b>
<b>Finanzielle Verbindlichkeiten</b>	<b>-149.495</b>	<b>-731.318</b>	<b>-345.761</b>	<b>-1.169.747</b>	<b>0</b>	<b>-2.396.321</b>
Nachrangige Verbindlichkeiten	-103.091	-506.192	-200.000	-500.000	0	-1.309.283
Verbindlichkeiten gegenüber Kredit- instituten	-6.950	-158.406	-80.025	-61.500	0	-306.881
Finanzierungsverbindlichkeiten	-9.646	-3.625	-40.879	-525.758	0	-579.908
Leasingverbindlichkeiten	-29.029	-62.759	-24.121	-82.489	0	-198.398
Verbindlichkeiten designiert bewertet zu FVtPL	-72	-336	-147	0	0	-555
Verbindlichkeiten für Derivate	-707	0	-589	0	0	-1.296

## Fälligkeitsanalyse

31.12.2022

	<1 Jahr	>1 Jahr–5 Jahre	>5–10 Jahre	>10 Jahre	Ohne Fälligkeit	Bilanzwert exkl. Risikovorsorge
<b>in TEUR</b>						
Zahlungsmittel und Zahlungsmittel-äquivalente	0	0	0	0	2.315.219	2.315.219
<b>Finanzielle Vermögenswerte</b>	<b>3.009.961</b>	<b>9.686.319</b>	<b>7.901.563</b>	<b>6.375.969</b>	<b>8.871.021</b>	<b>35.844.833</b>
<b>Bewertet zu AC</b>	<b>1.219.488</b>	<b>650.680</b>	<b>256.955</b>	<b>621.205</b>		<b>2.748.328</b>
Ausleihungen	145.887	201.874	86.413	372.656	0	806.830
Anleihen	109.514	371.555	167.476	248.426	0	896.971
Gebundene Guthaben bei Kreditinstituten	964.087	77.251	3.066	123	0	1.044.527
<b>Bewertet zu FVtOCI</b>	<b>1.562.933</b>	<b>8.265.291</b>	<b>7.227.235</b>	<b>5.308.315</b>	<b>237.442</b>	<b>22.601.216</b>
Aktien und Anteile an Unternehmen	0	0	0	0	237.442	237.442
Anleihen	1.562.933	8.265.291	7.227.235	5.308.315	0	22.363.774
<b>Bewertet zu FVtPL</b>	<b>227.540</b>	<b>770.348</b>	<b>417.373</b>	<b>446.449</b>	<b>8.633.579</b>	<b>10.495.289</b>
Aktien und Anteile an Unternehmen	0	0	0	0	477.686	477.686
Anleihen	223.732	745.772	417.074	446.449	0	1.833.027
Investmentfonds	0	0	0	0	8.155.893	8.155.893
Derivate	3.808	24.576	299	0	0	28.683
<b>Summe</b>	<b>3.009.961</b>	<b>9.686.319</b>	<b>7.901.563</b>	<b>6.375.969</b>	<b>11.186.240</b>	<b>38.160.052</b>
<b>Finanzielle Verbindlichkeiten</b>	<b>-558.479</b>	<b>-772.047</b>	<b>-181.954</b>	<b>-1.400.134</b>	<b>0</b>	<b>-2.912.614</b>
Nachrangige Verbindlichkeiten	-512.611	-576.670	0	-700.000	0	-1.789.281
Verbindlichkeiten gegenüber Kreditinstituten	-6.848	-132.825	-130.725	-73.500	0	-343.898
Finanzierungsverbindlichkeiten	-9.641	-3.624	-29.378	-550.475	0	-593.118
Leasingverbindlichkeiten	-26.875	-58.574	-21.518	-76.159	0	-183.126
Verbindlichkeiten designiert bewertet zu FVtPL	-71	-354	-147	0	0	-572
Verbindlichkeiten für Derivate	-2.433	0	-186	0	0	-2.619

## 2.8. Marktrisiko

Verringerung des beizulegenden Zeitwerts	Szenario 0	Szenario 1	Szenario 2	Szenario 3	Szenario 4	Szenario 5
von Aktien	0%	-20%	-10%	-20%	-20%	0%
von Anleihen	0%	-5%	-3%	-5%	0%	-5%
von Immobilien	0%	-5%	-10%	0%	-10%	-10%
<b>Beizulegender Zeitwert der Aktiva abzüglich Passiva (in TEUR)</b>	<b>7.881.965</b>	<b>6.036.750</b>	<b>6.368.866</b>	<b>6.306.199</b>	<b>7.108.693</b>	<b>6.001.674</b>

Je nach Anwendungszweck führt die VIG Holding für die VIG-Versicherungsgruppe Value-at-Risk-Berechnungen für unterschiedliche Teilportfolios durch. Die Konfidenzniveaus variieren zwischen 95,0% und 99,5% und die Haltedauer zwischen 20 und 250 Tagen. Der Natur des Portfolios entsprechend kommen die größten Beiträge zum Value-at-Risk aus Zins- bzw. Spreadkomponenten. Zur Plausibilisierung der Berechnungen wird über die wichtigsten Teilportfolios der Value-at-Risk sowohl nach der beschriebenen parametrischen Methode als auch nach der historischen Berechnungsmethode ermittelt.

Die folgende Tabelle zeigt den Value-at-Risk (mit einem Konfidenzniveau von 99%) jener finanziellen Vermögenswerte, die zum beizulegenden Zeitwert bewertet werden:

Value-at-Risk	31.12.2023
in EUR Mio.	
10 Tage Haltedauer	781,9
20 Tage Haltedauer	1.105,8
60 Tage Haltedauer	1.915,4

## 2.9. Details zum Nettoergebnis

Ergebnis aus Finanzinstrumenten bewertet zu FVtPL	2023	2022
in TEUR		
<b>Finanzielle Vermögenswerte</b>	<b>950.981</b>	<b>-1.548.835</b>
<b>Verpflichtend bewertet zu FVtPL</b>	<b>935.325</b>	<b>-1.539.910</b>
Ausleihungen	176	30
Anleihen	164.226	-272.522
Investmentfonds	713.568	-1.187.682
Aktien und Anteile an Unternehmen	67.422	-69.518
Derivate	-10.067	-10.218
<b>Designiert bewertet zu FVtPL</b>	<b>15.656</b>	<b>-8.925</b>
Anleihen	15.656	-8.925
<b>Finanzielle Verbindlichkeiten</b>	<b>17</b>	<b>-71</b>
<b>Designiert bewertet zu FVtPL</b>	<b>17</b>	<b>-71</b>
Verbindlichkeiten designiert bewertet zu FVtPL*	17	-71

\*Finanzielle Verbindlichkeiten, die als designiert bewertet zu FVtPL klassifiziert sind, sind keinem eigenen Ausfallrisiko ausgesetzt, welches über das Sonstige Ergebnis zu erfassen wäre.

Zinsergebnis	2023	2022
in TEUR		
<b>Zinserträge</b>	<b>1.110.995</b>	<b>948.436</b>
Zinserträge nach der Effektivzinsmethode	895.801	715.099
Finanzielle Vermögenswerte bewertet zu AC	145.064	95.249
Finanzielle Vermögenswerte bewertet zu FVtOCI	750.737	619.850
Zinserträge übrige	215.194	233.337
Finanzielle Vermögenswerte bewertet zu FVtPL	169.128	205.142
Eigenkapitalinstrumente designiert bewertet zu FVtOCI	6.943	7.362
Sonstige Erträge aus Finanzinstrumenten	39.123	20.833
<b>Zinsaufwendungen</b>	<b>-126.973</b>	<b>-137.331</b>
Zinsaufwendungen nach der Effektivzinsmethode	-87.869	-90.032
Finanzielle Verbindlichkeiten bewertet zu AC	-87.869	-89.830
Negativzinsen für finanzielle Vermögenswerte bewertet zu FVtOCI	0	-202
Zinsaufwendungen übrige	-39.104	-47.299
Verbindlichkeiten designiert bewertet zu FVtPL	17	0
Sonstige Aufwendungen aus Finanzinstrumenten	-39.121	-47.299
<b>Summe</b>	<b>984.022</b>	<b>811.105</b>

Das im Kapitalveranlagungsergebnis erfasste Entgelt für Vermögensverwaltung beläuft sich auf TEUR 39.086 (TEUR 34.071).

## 2.10. Nachrangige Verbindlichkeiten

### Nachrangige Verbindlichkeiten des Konzerns

Emittierendes Unternehmen	Emissionsdatum	Aushaftendes Volumen <sup>1</sup>	davon anteilige Zinsen	Laufzeit	Verzinsung	Beizulegender Zeitwert <sup>2</sup>
		in TEUR	in TEUR	in Jahren	in %	in TEUR
VIG Holding	2.3.2015	221.091	6.678	31 <sup>3</sup>	Erste 11 Jahre: 3,75 % p.a.; danach variabel	212.768
VIG Holding	13.4.2017	205.369	5.369	30 <sup>4</sup>	Erste 10 Jahre: 3,75 % p.a.; danach variabel	195.948
VIG Holding	15.6.2022	513.253	13.253	20 <sup>4</sup>	Erste 10 Jahre: 4,875 % p.a.; danach variabel	502.755
Donau Versicherung	15.4. + 21.5.2004	9.977	477	unbegrenzt <sup>5</sup>	4,95 % p.a.	9.560
Donau Versicherung	1.7.1999	1.537	37	unbegrenzt <sup>5</sup>	4,95 % p.a.	1.493
Wiener Städtische	1.3.1999	8.587	337	unbegrenzt <sup>6</sup>	4,90 % p.a.	8.224
Wiener Städtische	2.7.2001	16.588	488	unbegrenzt <sup>7</sup>	6,10 % p.a.	16.114
Wiener Städtische	15.11.2003	19.229	119	unbegrenzt <sup>7</sup>	4,95 % p.a.	19.040
Wiener Städtische	30.6.2006	35.529	829	unbegrenzt <sup>7</sup>	4,75 % p.a.	34.502
Wiener Städtische	11.5.2017	255.594	5.594	10 <sup>8</sup>	3,50 % p.a.	248.243
Kooperativa (Tschechische Republik)	22.12.2010	22.529	283	unbegrenzt <sup>9</sup>	5,05 % p.a.	21.655
<b>Summe</b>		<b>1.309.283</b>	<b>33.464</b>			<b>1.270.301</b>

<sup>1</sup> Im aushaftenden Volumen sind die jeweiligen anteiligen Zinsen, gem. der Dirty Value Methode, enthalten.

<sup>2</sup> Der Beizulegende Zeitwert wird nur vom Nominale des Wertpapiers, ohne anteilige Zinsen, ermittelt.

<sup>3</sup> Das Recht auf ordentliche und außerordentliche Kündigung durch die Inhaberinnen ist ausgeschlossen. Eine ordentliche Kündigung durch die Emittentin ist erst mit Wirkung des 2. März 2026 vorgesehen.

<sup>4</sup> Das Recht auf ordentliche und außerordentliche Kündigung durch die Inhaberinnen ist ausgeschlossen. Eine ordentliche Kündigung durch die Emittentin ist frühestens nach 10 Jahren möglich.

<sup>5</sup> Aufgrund der erfolgten Kündigung wird das Ergänzungskapital im Jahr 2025 vollständig zurückbezahlt.

<sup>6</sup> Eine Kündigung ist nur unter Beachtung einer Kündigungsfrist von mindestens 5 Jahren möglich, es sei denn, die vorzeitige Rückzahlung wird von der österreichischen Versicherungsaufsichtsbehörde genehmigt. Die Anleihe wird im Jahr 2025 vollständig zurückbezahlt.

<sup>7</sup> Eine Kündigung ist nur unter Beachtung einer Kündigungsfrist von mindestens 5 Jahren möglich, es sei denn, die vorzeitige Rückzahlung wird von der österreichischen Versicherungsaufsichtsbehörde genehmigt. Die Anleihe wird im Jahr 2024 vollständig zurückbezahlt.

<sup>8</sup> Das Recht auf ordentliche und außerordentliche Kündigung durch die Inhaberinnen ist ausgeschlossen. Eine ordentliche Kündigung durch die Emittentin ist nicht vorgesehen.

<sup>9</sup> Aufgrund der erfolgten Kündigung wird das Ergänzungskapital im Jahr 2024 vollständig zurückbezahlt.

### Nachrangige Verbindlichkeiten der VIG Holding

Zinsen auf die Ergänzungskapitalanleihen gelangen nur insofern zur Auszahlung, als die Zinsen im nationalen Jahresüberschuss des Unternehmens gedeckt sind. Die Zinsen sind aber jedenfalls im Aufwand enthalten.

Am 9. Oktober 2013 wurden nachrangige Schuldverschreibungen im Gesamtnennbetrag von EUR 500.000.000,00 mit einer Laufzeit von 30 Jahren begeben. Nach einem vorzeitigen teilweisen Rückkauf der nachrangigen Schuldverschreibungen im Juni 2022 wurde das restlich aushaftende Volumen von EUR 284,4 Mio. mit Wirksamkeit zum 9. Oktober 2023 gekündigt.

Am 2. März 2015 wurde eine Nachranganleihe im Gesamtnennbetrag von EUR 400.000.000,00 mit einer Laufzeit von 31 Jahren begeben. Eine Kündigung durch die VIG Holding ist erstmals am 2. März 2026 und zu jedem folgenden Kupontermin zu 100 % möglich. In den ersten elf Jahren der Laufzeit wird die Nachranganleihe mit einem Zinssatz von 3,75 % p.a. fix verzinst, danach ist die Verzinsung variabel. Die nachrangige Anleihe entspricht den Anforderungen an Tier 2 nach Solvency II. Die Anleihe notiert an der Luxemburger Börse. Am 21. April 2023 erfolgte ein vorzeitiger teilweiser Rückkauf der nachrangigen Schuldverschreibungen. Es konnten rd. 46 % (EUR 185,6 Mio.) zurückgekauft werden. Das noch aushaftende Volumen dieser Schuldverschreibungen beträgt somit EUR 214,4 Mio.

Im Rahmen einer Privatplatzierung wurde am 6. April 2017 eine nachrangige Anleihe in Höhe von EUR 200.000.000,00 begeben. Die nachrangige Anleihe hat eine Laufzeit von 30 Jahren und ist nach Ablauf von 10 Jahren erstmals durch die VIG Holding kündbar. Sie entspricht den Anforderungen an Tier 2 nach Solvency II sowie der Kapital-Qualifizierung gemäß der Ratingagentur S&P. In den ersten zehn Jahren der Laufzeit werden die nachrangigen Schuldverschreibungen mit einem Zinssatz von 3,75 % p.a. fix verzinst, danach ist die Verzinsung variabel. Die Einbeziehung in den Dritten Markt der Wiener Börse erfolgte mit 13. April 2017.

Am 8. Juni 2022 wurde eine nachrangige Tier 2-Anleihe im Gesamtnennbetrag von EUR 500.000.000,00 platziert. Die Nachranganleihe hat eine Laufzeit von 20 Jahren und ist nach Ablauf von 10 Jahren erstmals durch die VIG Holding kündbar. Die Schuldverschreibungen werden anfänglich mit jährlich 4,875 % fest verzinst. Sofern nicht zuvor gekündigt und zurückgezahlt werden die Schuldverschreibungen ab dem 15. Juni 2032 (einschließlich) variabel verzinst. Die Schuldverschreibungen notieren an der Wiener Börse.

### 3. GESCHÄFTS- ODER FIRMENWERTE

Die angewandten Bilanzierungs- und Bewertungsmethoden sind in der Anhangangabe 25.5. Geschäfts- oder Firmenwerte ab Seite 201 dargelegt.

Entwicklung	2023	2022
in TEUR		
Anschaffungskosten	2.090.712	1.886.335
Kumulierte Wertminderung zum 31.12. des Vorjahres	-651.991	-626.109
<b>Buchwert zum 31.12. des Vorjahres = Buchwert zum 1.1.</b>	<b>1.438.721</b>	<b>1.260.226</b>
Währungsänderungen	8.283	-4.026
Zugänge	0	208.882
Wertminderungen	-75.639	-26.361
<b>Buchwert zum 31.12.</b>	<b>1.371.365</b>	<b>1.438.721</b>
Kumulierte Wertminderung zum 31.12.	728.497	651.991
<b>Anschaffungskosten</b>	<b>2.099.862</b>	<b>2.090.712</b>

Die Zugänge im Vorjahr resultierten im Wesentlichen aus den Zukäufen der Alfa (Ungarn) (vormals Aegon Ungarn) (TEUR 188.573) sowie der slowakischen Pensionsgesellschaft KOOOPERATIVA, d.s.s., a.s. (vormals 365.life) (TEUR 19.970).

Die Wertminderungen im Geschäftsjahr betreffen überwiegend die CGU-Gruppe Baltikum (TEUR 75.481) (Segment Erweiterte CEE). Die Wertminderungen im Baltikum resultieren aus den deutlich konservativeren Annahmen in Bezug auf Ausschüttungen im Zusammenhang mit der Umstellung der Bilanzierung auf IFRS 17. Die Wertminderungen im Vorjahr betrafen überwiegend die CGU-Gruppen Albanien inkl. Kosovo (TEUR 13.624) (Segment Erweiterte CEE) und Nordmazedonien (TEUR 12.553) (Segment Erweiterte CEE).



Firmenwerte CGU-Gruppen (Buchwerte)	31.12.2023	31.12.2022
<b>in TEUR</b>		
Österreich	301.716	301.716
Tschechische Republik	456.516	468.097
Polen	151.449	140.560
Baltikum	0	75.481
Bulgarien	124.354	124.354
Slowakei	131.227	111.257
Ungarn	195.576	186.759
Gruppenfunktionen	10.527	30.497
<b>Summe</b>	<b>1.371.365</b>	<b>1.438.721</b>

Im Geschäftsjahr kam es zu einer Umgliederung der slowakischen Pensionsgesellschaft KOOPERATIVA, d.s.s., a.s. (vormals 365.life) aus der CGU-Gruppe Gruppenfunktionen in die CGU-Gruppe Slowakei.

Wertminderungen und erzielbarer Betrag	Berichtspflichtiges Segment	2023		2022	
		Wertminderungen	Erzielbarer Betrag	Wertminderungen	Erzielbarer Betrag
<b>in TEUR</b>					
Albanien inkl. Kosovo	Erweiterte CEE			13.624	22.037
Baltikum	Erweiterte CEE	75.481	231.883		
Nordmazedonien	Erweiterte CEE			12.553	27.172

Wertminderungen sind in der Gewinn- und Verlustrechnung in einer separaten Position zwischen der Zwischensumme Operatives Gruppenergebnis und dem Ergebnis vor Steuern erfasst.

Der Basiszinssatz vor Inflationsdifferenzen belief sich auf 2,22 % (2,36 %). Das Marktrisiko in der Höhe von 7,53 % (7,14 %) wurde mit einem Beta-Faktor von 0,90 (0,87) multipliziert, welcher zum Stichtag auf Basis einer definierten Peer Group ermittelt wurde. Die Berechnung der Diskontierungssätze basiert auf Parametern vor Steuern.

Wesentliche Berechnungsparameter	Diskontierungssätze		Länderrisiken		Langfristige Wachstumsraten	
	2023	2022	2023	2022	2023	2022
<b>in %</b>						
Österreich	9,54	9,25	0,58	0,69	1,50	1,50
Tschechische Republik	9,64	9,11	0,88	1,03	3,67–4,87	3,60–5,46
Polen	11,52	11,22	1,24	1,46	5,87–7,43	5,79–7,29
Albanien inkl. Kosovo	15,98	16,02	6,58	7,77	6,60	6,41
Baltikum	10,30	10,15	1,34	1,58	5,00–7,51	5,20–6,69
Bosnien-Herzegowina	18,29	19,65	9,51	11,22	5,49–7,32	5,55–7,47
Bulgarien	11,09	10,52	2,34	2,76	5,75–6,37	5,64–6,18
Kroatien	11,74	12,00	2,78	3,29	5,07–7,34	5,12–7,54
Moldau	21,23	22,50	9,51	11,22	8,33	8,78
Nordmazedonien	14,02	14,28	5,26	6,21	5,85	5,75
Rumänien	13,06	13,22	3,21	3,79	5,38–7,82	5,60–7,91
Serbien	14,46	14,75	4,40	5,19	5,69–7,51	5,78–7,57
Slowakei	10,20	10,02	1,24	1,46	5,07–5,33	5,77–6,03
Ukraine	30,97	40,82	17,55	17,26	10,06–13,08	15,03–18,36
Ungarn	13,29	13,34	2,78	3,29	6,68–6,71	6,55–6,59
Deutschland	8,96	8,56	0,00	0,00	1,50	1,50
Georgien	14,12	14,00	4,40	5,19	6,53	6,12
Liechtenstein	8,96	8,56	0,00	0,00	1,50	1,50
Türkei	61,41	37,79	9,51	11,22	26,35–29,20	14,55–17,00
Gruppenfunktionen	9,54–14,46	9,25–14,75	0,58–4,40	0,69–5,19	1,50–7,51	1,50–7,57

Der durchschnittliche Anstieg der Diskontierungssätze ist vorrangig auf das höhere Marktrisiko zurückzuführen.

Sensitivitäten Zusätzlicher Wertminderungsbedarf	Cash flows	Wachstumsrate	Diskontierungssatz	Cash flows und Diskontierungssatz
	-10 %	-1 %p	+1 %p	-10 % und +1 %p
<b>in TEUR</b>				
Tschechische Republik	0	0	0	-39.977
Slowakei	-37.005	0	-34.617	-91.740

#### 4. ALS FINANZINVESTITION GEHALTENE IMMOBILIEN

Die angewandten Bilanzierungs- und Bewertungsmethoden sind in der Anhangangabe 25.7. Als Finanzinvestition gehaltene Immobilien ab Seite 203 dargelegt. Die beizulegenden Zeitwerte sind unter Anhangangabe 16. Bemessung des beizulegenden Zeitwerts ab Seite 149 zu finden.

Entwicklung	2023	2022 angepasst
<b>in TEUR</b>		
Anschaffungskosten	3.613.686	3.256.769
Kumulierte Bewertung zum 31.12. des Vorjahres	-968.671	-879.079
<b>Buchwert zum 31.12. des Vorjahres = Buchwert zum 1.1.</b>	<b>2.645.015</b>	<b>2.377.690</b>
Währungsänderungen	10.445	-801
Umgliederungen	7.180	22.646
Zugänge	247.823	255.577
Abgänge	-9.974	-3.021
Veränderungen Konsolidierungskreis	47.941	65.647
Zuschreibungen	0	275
Planmäßige Abschreibungen	-69.647	-60.762
Wertminderungen	-26.693	-12.236
<b>Buchwert zum 31.12.</b>	<b>2.852.090</b>	<b>2.645.015</b>
Kumulierte Bewertung zum 31.12.	1.062.031	968.671
<b>Anschaffungskosten</b>	<b>3.914.121</b>	<b>3.613.686</b>

Die Veränderungen des Konsolidierungskreises resultieren aus der erstmaligen Einbeziehung der KOPUS Nordbahnhof Wohnungserrichtungs GmbH (TEUR 15.363), der Wohnquartier 12b Immobilienbesitz GmbH (TEUR 13.077), der Wohnquartier 11b Immobilienbesitz GmbH (TEUR 9.154), der VIG ZP, s.r.o. (TEUR 6.105) sowie der Chrášťany komerční areál a.s. (TEUR 4.242). Die Wertminderungen sind im Wesentlichen auf die Gebäude des VIG FUNDS (TEUR 14.675) sowie der Pereca 11 Sp.z.o.o. (TEUR 3.150) zurückzuführen.

Erfolgswirksam erfasste Beträge	2023	2022 angepasst
<b>in TEUR</b>		
Mieteinnahmen	194.758	171.164
<b>Betriebliche Aufwendung</b>	<b>-70.045</b>	<b>-61.616</b>
Betriebliche Aufwendung für vermietete Immobilien	-65.496	-57.054
Betriebliche Aufwendung für leerstehende Immobilien	-4.549	-4.562
<b>Abgangsergebnis</b>	<b>3.470</b>	<b>2.870</b>
Gewinn aus dem Abgang	3.798	2.965
Verluste aus dem Abgang	-328	-95
<b>Summe</b>	<b>128.183</b>	<b>112.418</b>

Nutzungsart	31.12.2023	31.12.2022 angepasst
<b>in TEUR</b>		
Selbstgenutzt	8.513	8.037
Vermietet (Operatives Leasing)	2.843.577	2.636.978
<b>Summe</b>	<b>2.852.090</b>	<b>2.645.015</b>

Betrag für vertragliche Verpflichtung	31.12.2023	31.12.2022
<b>in TEUR</b>		
Zu kaufen, erstellen oder entwickeln	0	7.450
Zu Reparaturen, Instandhaltungen oder Verbesserungen	493	0
<b>Summe</b>	<b>493</b>	<b>7.450</b>

Nutzung der Immobilien in % des Immobilienportfolios	31.12.2023	31.12.2022 angepasst
<b>Österreich</b>	<b>66,86</b>	<b>66,29</b>
Selbstgenutzte Immobilien	4,93	5,39
Als Finanzinvestition gehaltene Immobilien	61,93	60,90
<b>Gruppenfunktionen</b>	<b>17,20</b>	<b>18,19</b>
Selbstgenutzte Immobilien	1,09	1,12
Als Finanzinvestition gehaltene Immobilien	16,11	17,07
<b>Übrige Segmente</b>	<b>15,94</b>	<b>15,52</b>
Selbstgenutzte Immobilien	8,16	8,93
Als Finanzinvestition gehaltene Immobilien	7,78	6,59

## 5. SELBSTGENUTZTE IMMOBILIEN UND SACHANLAGEN

Die angewandten Bilanzierungs- und Bewertungsmethoden sind in der Anhangangabe 25.8. Selbstgenutzte Immobilien und Sachanlagen ab Seite 203 dargelegt.

Zusammensetzung	31.12.2023	31.12.2022 angepasst
<b>in TEUR</b>		
Selbstgenutzte Immobilien	470.950	482.841
Sachanlagen	148.209	125.851
<b>Summe</b>	<b>619.159</b>	<b>608.692</b>

Es gibt keine materiellen Beschränkungen der Verfügungsmacht oder materielle vertragliche Verpflichtungen für den Erwerb der ausgewiesenen Posten Selbstgenutzte Immobilien und Sachanlagen.

### 5.1. Selbstgenutzte Immobilien

Entwicklung	2023	2022 angepasst
<b>in TEUR</b>		
Anschaffungskosten	772.481	763.957
Kumulierte Bewertung zum 31.12. des Vorjahres	-289.640	-291.936
<b>Buchwert zum 31.12. des Vorjahres = Buchwert zum 1.1.</b>	<b>482.841</b>	<b>472.021</b>
Währungsänderungen	-524	3.568
Umgliederungen	-8.453	-22.065
Zugänge	16.970	12.369
Abgänge	-954	-1.788
Veränderungen Konsolidierungskreis	0	36.132
Planmäßige Abschreibungen	-17.704	-17.355
Wertminderungen	-1.226	-41
<b>Buchwert zum 31.12.</b>	<b>470.950</b>	<b>482.841</b>
Kumulierte Bewertung zum 31.12.	301.182	289.640
<b>Anschaffungskosten</b>	<b>772.132</b>	<b>772.481</b>
davon berichtspflichtiges Segment Österreich	163.344	168.523
davon berichtspflichtiges Segment Tschechische Republik	118.123	126.263
davon berichtspflichtiges Segment Polen	11.667	11.215
davon berichtspflichtiges Segment Gruppenfunktionen	36.378	34.925

## 5.2. Nutzungsart

Nutzungsart	31.12.2023	31.12.2022 angepasst
<b>in TEUR</b>		
<b>Selbstgenutzte Immobilien</b>	<b>470.950</b>	<b>482.841</b>
Selbstgenutzt	449.558	461.378
Vermietet (Operatives Leasing)	21.392	21.463
<b>Sachanlagen</b>	<b>148.209</b>	<b>125.851</b>
Selbstgenutzt	137.651	118.501
Vermietet (Operatives Leasing)	10.558	7.350
<b>Summe</b>	<b>619.159</b>	<b>608.692</b>

## 6. INVESTITIONEN IN BETEILIGUNGSUNTERNEHMEN

Die Bilanzposition Investitionen in Beteiligungsunternehmen besteht nur aus Anteilen an at equity bewerteten Unternehmen. Die Liste der Beteiligungsunternehmen ist in Anhangangabe 22. Verbundene Unternehmen und Beteiligungen ab Seite 163 dargelegt.

Entwicklung	2023	2022
<b>in TEUR</b>		
<b>Buchwert zum 31.12. des Vorjahres = Buchwert zum 1.1.</b>	<b>287.961</b>	<b>276.913</b>
Währungsänderungen	11	-2
Zugänge	1	0
Veränderungen Konsolidierungskreis	-99.836	0
Anteilige OCI-Veränderungen	-11.393	-683
Anteiliges Periodenergebnis	19.216	20.757
Dividendenauszahlungen	-10.338	-9.024
<b>Buchwert zum 31.12.</b>	<b>185.622</b>	<b>287.961</b>
davon berichtspflichtiges Segment Österreich	178.073	180.999
davon berichtspflichtiges Segment Polen	150	139
davon berichtspflichtiges Segment Gruppenfunktionen	7.399	106.823

Mit 3. März 2023 wurden sämtliche Anteile an der WWG Beteiligungen GmbH, Wien, konzernextern verkauft und somit die über die WWG Beteiligungen GmbH, Wien, gehaltenen Anteile an Gemeinnützigen Wohnbaugesellschaften endkonsolidiert.

Wesentliche Anteile	2023			
	Beteiligungs- und Wohnungsanlagen GmbH	Gewista-Werbe-gesellschaft m.b.H.	Österreichisches Verkehrsbüro AG	VBV - Betriebliche Altersvorsorge AG
<b>in TEUR</b>				
Erträge	0	97.253	500.850	115.017
Aufwendungen	-192	-83.872	-524.500	-52.602
Finanzergebnis	18.252	21.838	-7.312	7.430
Steuern	1.044	-3.946	706	-10.890
<b>Periodenergebnis</b>	<b>19.104</b>	<b>31.273</b>	<b>-30.256</b>	<b>58.955</b>
Minderheiten der Muttergesellschaft	0	0	313	0
<b>Periodenergebnis nach Minderheiten</b>	<b>19.104</b>	<b>31.273</b>	<b>-29.943</b>	<b>58.955</b>
Nicht beherrschende Anteile	430	9.874	-681	1.326
Anteile der Anteilseigner an at equity bewerteten Unternehmen	18.674	21.399	-29.575	57.629

## Wesentliche Anteile

	2023			
	Beteiligungs- und Wohnungsanlagen GmbH	Gewista-Werbe-gesellschaft m.b.H.	Österreichisches Verkehrsbüro AG	VBV - Betriebliche Altersvorsorge AG
<b>in TEUR</b>				
<b>Anteil des Konzerns in %</b>	<b>25,00 %</b>	<b>33,00 %</b>	<b>36,58 %</b>	<b>25,32 %</b>
Zurechenbares Ergebnis	4.776	10.320	-10.953	14.927
Anlagevermögen	340.261	156.445	321.154	378.991
Umlaufvermögen (inkl. Sonstiger Aktiva)	20.227	22.676	129.826	14.677.469
Fremdkapital	-201.697	-33.617	-427.981	-14.738.270
Nettovermögen	158.791	145.504	22.999	318.190
Nicht beherrschende Anteile	3.573	45.943	517	7.159
Anteile der Anteilseigner an at equity bewerteten Unternehmen	155.218	99.561	22.482	311.031
<b>Zurechenbares Nettovermögen</b>	<b>39.698</b>	<b>48.016</b>	<b>8.411</b>	<b>80.566</b>
Kumulierte Wertminderungen	0	0	-4.540	0
<b>Buchwert des Anteils an at equity bewerteten Unternehmen</b>	<b>39.698</b>	<b>48.016</b>	<b>3.871</b>	<b>80.566</b>

Die Wesentlichkeit wird grundsätzlich anhand der Höhe des at equity-Buchwerts bestimmt.

Die Beteiligungs- und Immobilien GmbH sowie die Beteiligungs- und Wohnungsanlagen GmbH wurden mit einem abweichenden Abschlussstichtag (30. September) in den Konzernabschluss einbezogen. Ein Einbezug dieser Gesellschaften mit dem Abschlussstichtag 31. Dezember 2023 hätte keinen wesentlichen Einfluss auf den vorliegenden Konzernabschluss.

## Entwicklung

	2023			
	Beteiligungs- und Wohnungsanlagen GmbH	Gewista-Werbe-gesellschaft m.b.H.	Österreichisches Verkehrsbüro AG	VBV - Betriebliche Altersvorsorge AG
<b>in TEUR</b>				
<b>Buchwert zum 31.12. des Vorjahres = Buchwert zum 1.1.</b>	<b>37.672</b>	<b>42.542</b>	<b>14.955</b>	<b>78.950</b>
Anteilige OCI-Veränderungen	0	0	-131	-11.273
Anteiliges Periodenergebnis	4.776	10.320	-10.953	14.927
Dividendenauszahlungen	-2.750	-4.846	0	-2.038
<b>Buchwert zum 31.12.</b>	<b>39.698</b>	<b>48.016</b>	<b>3.871</b>	<b>80.566</b>

Die Anteile an at equity bewerteten Unternehmen hatten zum 31.12.2023 einen Buchwert von EUR 185,6 Mio. und zum 31.12.2022 einen Buchwert von EUR 288,0 Mio. Der Anteil der at equity bewerteten Unternehmen lag damit gemessen am Buchwert des Gesamtanlageportfolios zum 31.12.2023 bei 0,53 % (0,84 %).

Zusammensetzung Ergebnis	2023	2022
<b>in TEUR</b>		
<b>Erträge</b>	<b>16.466</b>	<b>18.287</b>
Laufendes Ergebnis	16.466	18.287

## 7. FORDERUNGEN UND VERBINDLICHKEITEN

Die angewandten Bilanzierungs- und Bewertungsmethoden sind in der Anhangangabe 25.12. Forderungen und Verbindlichkeiten ab Seite 209 dargelegt.

## 7.1. Forderungen

Zusammensetzung	31.12.2023			31.12.2022 angepasst		
	Bruttobuchwert	Risikovorsorge	Nettobuchwert	Bruttobuchwert	Risikovorsorge	Nettobuchwert
<b>in TEUR</b>						
IFRS 9-bewertete Forderungen	440.374	-21.417	418.957	412.062	-6.360	405.702
Sonstige Forderungen	76.715		76.715	84.984		84.984
<b>Summe</b>	<b>517.089</b>	<b>-21.417</b>	<b>495.672</b>	<b>497.046</b>	<b>-6.360</b>	<b>490.686</b>

Bezüglich der Detailangaben zur Entwicklung der Risikovorsorge wird auf die Ausführungen in Anhangangabe 2.4. Erwartete Kreditverluste auf Seite 120 verwiesen.

Fälligkeitsstruktur	31.12.2023	31.12.2022 angepasst
<b>in TEUR</b>		
Bis zu 1 Jahr	359.471	357.254
Mehr als ein Jahr bis zu fünf Jahren	60.655	54.096
Mehr als fünf Jahre bis zu zehn Jahren	19.570	18.379
Mehr als zehn Jahre	55.976	60.957
<b>Summe</b>	<b>495.672</b>	<b>490.686</b>

## 7.2. Verbindlichkeiten

Zusammensetzung	31.12.2023	31.12.2022 angepasst
<b>in TEUR</b>		
IFRS 9 bewertete Verbindlichkeiten	587.214	558.020
Sonstige Verbindlichkeiten	525.461	391.808
<b>Summe</b>	<b>1.112.675</b>	<b>949.828</b>

Bezüglich der Detailangaben zu Steuerverbindlichkeiten wird auf die Ausführungen in der Anhangangabe 11. Steuern ab Seite 142 verwiesen.

Bezüglich der Detailangaben zu Leasingverbindlichkeiten wird auf die Ausführungen in der Anhangangabe 8. Finanzielle Verbindlichkeiten auf Seite 138 verwiesen.

Fälligkeitsstruktur	31.12.2023	31.12.2022 angepasst
<b>in TEUR</b>		
Bis zu 1 Jahr	798.211	622.773
Mehr als ein Jahr bis zu fünf Jahren	51.987	41.817
Mehr als fünf Jahre bis zu zehn Jahren	28.203	38.549
Mehr als zehn Jahre	234.274	246.689
<b>Summe</b>	<b>1.112.675</b>	<b>949.828</b>

## 8. FINANZIELLE VERBINDLICHKEITEN

Zusammensetzung	31.12.2023	31.12.2022 angepasst
<b>in TEUR</b>		
Nachrangige Verbindlichkeiten	1.309.283	1.789.281
Verbindlichkeiten gegenüber Kreditinstituten	306.881	343.898
Finanzierungsverbindlichkeiten	579.908	593.118
Leasingverbindlichkeiten	198.398	183.126
Verbindlichkeiten für Derivate	1.296	2.619
Verbindlichkeiten designiert bewertet zu FVtPL	555	572
<b>Summe</b>	<b>2.396.321</b>	<b>2.912.614</b>

Entwicklung	31.12.2023		
	Nachrangige Verbindlichkeiten (inkl. Zinsen)	Verbindlichkeiten gegenüber Kreditinstituten	Andere finanzielle Verbindlichkeiten*
<b>in TEUR</b>			
Buchwert zum 31.12. des Vorjahres	1.789.281	343.898	777.111
<b>Zahlungswirksame Veränderungen</b>	<b>-546.812</b>	<b>-42.113</b>	<b>-40.215</b>
Einzahlungen	0	23	509
Auszahlungen	-469.987	-37.719	-35.094
Bezahlte Zinsen	-76.825	-4.417	-5.630
<b>Zahlungsunwirksame Veränderungen</b>	<b>66.814</b>	<b>5.096</b>	<b>42.159</b>
Zugänge	67.382	5.096	60.980
Abgänge	0	0	-2.621
Veränderungen Konsolidierungskreis	0	0	-21.760
Umbuchungen	0	0	8.643
Bewertungsänderungen	0	0	-442
Währungsänderungen	-568	0	-2.641
<b>Buchwert zum 31.12.</b>	<b>1.309.283</b>	<b>306.881</b>	<b>779.055</b>

\*Enthalten sind Verbindlichkeiten für derivative Geschäfte aus Finanzierungsverbindlichkeiten, andere Finanzierungsverbindlichkeiten sowie Leasingverbindlichkeiten.

Entwicklung	31.12.2022		
	Nachrangige Verbindlichkeiten (inkl. Zinsen)	Verbindlichkeiten gegenüber Kreditinstituten	Andere finanzielle Verbindlichkeiten*
<b>in TEUR</b>			
Buchwert zum 31.12. des Vorjahres	1.493.599	351.087	776.708
<b>Zahlungswirksame Veränderungen</b>	<b>223.666</b>	<b>-12.599</b>	<b>-40.116</b>
Einzahlungen	500.000	55.007	13.000
Auszahlungen	-215.600	-63.117	-46.930
Bezahlte Zinsen	-60.734	-4.489	-6.186
<b>Zahlungsunwirksame Veränderungen</b>	<b>72.016</b>	<b>5.410</b>	<b>40.519</b>
Zugänge	71.327	5.410	38.324
Abgänge	0	0	-607
Veränderungen Konsolidierungskreis	0	0	3.160
Umbuchungen	0	0	-1.823
Bewertungsänderungen	0	0	62
Währungsänderungen	689	0	1.403
<b>Buchwert zum 31.12.</b>	<b>1.789.281</b>	<b>343.898</b>	<b>777.111</b>

\*Enthalten sind Verbindlichkeiten für derivative Geschäfte aus Finanzierungsverbindlichkeiten, andere Finanzierungsverbindlichkeiten sowie Leasingverbindlichkeiten.



## 9. DETAILS ZUR KONZERNGEWINN- UND -VERLUSTRECHNUNG

Zusammensetzung	Österreich		Tschechische Republik		Polen		Erweiterte CEE	
	2023	2022 angepasst	2023	2022 angepasst	2023	2022 angepasst	2023	2022 angepasst
<b>in TEUR</b>								
<b>Kapitalveranlagungsergebnis</b>	<b>1.010.854</b>	<b>-740.632</b>	<b>183.108</b>	<b>-15.720</b>	<b>130.074</b>	<b>-14.845</b>	<b>293.611</b>	<b>-13.887</b>
Zinserträge nach der Effektivzinsmethode	450.204	422.286	91.970	81.789	61.016	43.256	186.751	144.147
Gewinne und Verluste aus der Ausbuchung von Vermögenswerten bewertet zu AC	-36	-3.953	0	-87	-1	1	158	420
Wertminderungen inkl. -aufholungen von Finanzinstrumenten	-1.697	-59.305	-12.345	-1.016	-1.058	-502	-41.948	-20.357
Sonstiges Ergebnis aus Finanzinstrumenten	562.383	-1.099.660	103.483	-96.406	70.117	-57.600	148.650	-138.097
davon Ergebnis aus der Bewertung von finanziellen Vermögenswerten bewertet zu FVtPL	450.961	-1.166.373	85.029	-100.775	46.694	-23.533	139.636	-164.139
davon Ergebnis aus dem Verkauf von finanziellen Vermögenswerten bewertet zu FVtPL	13.106	-120.577	7.726	-5.807	37.271	-35.587	14.103	-23.075
<b>Erträge und Aufwendungen von Als Finanzinvestition gehaltene Immobilien</b>	<b>26.252</b>	<b>18.701</b>	<b>-1.040</b>	<b>105</b>	<b>339</b>	<b>25</b>	<b>226</b>	<b>2.918</b>
davon laufende Erträge	84.590	69.487	535	511	682	312	5.446	4.354
davon Abschreibungen	-58.338	-51.073	-1.575	-407	-344	-288	-5.302	-2.033
davon Ergebnis aus dem Verkauf	0	287	0	0	0	0	81	323
<b>Finanzierungsaufwendungen</b>	<b>-48.237</b>	<b>-44.864</b>	<b>-2.935</b>	<b>-1.911</b>	<b>-1.012</b>	<b>-1.134</b>	<b>-8.276</b>	<b>-4.374</b>
davon Zinsaufwendungen aus Personalrückstellungen	-8.637	-4.486	0	0	0	0	0	0
davon Zinsaufwendungen aus Finanzierungsverbindlichkeiten	-1.691	-1.898	0	0	0	0	-57	-4
davon Zinsaufwendungen aus Verbindlichkeiten gegenüber Kreditinstituten	-778	-818	0	0	0	0	-466	-350
davon Zinsaufwendungen aus Nachrangige Verbindlichkeiten	-35.287	-35.989	-1.224	-1.131	-1.500	-612	-6.397	-3.097
davon Zinsaufwendungen aus Leasingverbindlichkeiten	-1.718	-1.561	-1.506	-979	-297	-174	-961	-750
<b>Erträge und Aufwendungen aus Selbstgenutzte Immobilien</b>	<b>325</b>	<b>2.768</b>	<b>-5.485</b>	<b>-6.174</b>	<b>-788</b>	<b>-679</b>	<b>-2.779</b>	<b>-2.459</b>
davon Abschreibungen	-7.634	-7.286	-5.101	-3.834	-411	-398	-3.333	-3.282
davon Ergebnis aus dem Verkauf	154	496	-29	0	0	0	590	896

Zusammensetzung	Spezialmärkte		Gruppenfunktionen		Konsolidierung		Gesamt	
	2023	2022 angepasst	2023	2022 angepasst	2023	2022 angepasst	2023	2022 angepasst
<b>in TEUR</b>								
<b>Kapitalveranlagungsergebnis</b>	<b>274.198</b>	<b>30.784</b>	<b>50.780</b>	<b>-8.756</b>	<b>-49.557</b>	<b>-46.640</b>	<b>1.893.068</b>	<b>-809.696</b>
Zinserträge nach der Effektivzinsmethode	89.306	29.870	53.210	26.355	-36.656	-32.806	895.801	714.897
Gewinne und Verluste aus der Ausbuchung von Vermögenswerten bewertet zu AC	-41	-123	0	-500	0	0	80	-4.242
Wertminderungen inkl. -aufholungen von Finanzinstrumenten	-2.880	-18.327	3.444	-5.435	0	0	-56.484	-104.942
Sonstiges Ergebnis aus Finanzinstrumenten	187.813	19.364	-5.874	-29.176	-12.901	-13.834	1.053.671	-1.415.409
davon Ergebnis aus der Bewertung von finanziellen Vermögenswerten bewertet zu FVtPL	50.994	-87.830	-1.140	-8.518	0	0	772.174	-1.551.168
davon Ergebnis aus dem Verkauf von finanziellen Vermögenswerten bewertet zu FVtPL	-871	-3.747	-5.815	-21.328	0	0	65.520	-210.121
<b>Erträge und Aufwendungen von Als Finanzinvestition gehaltene Immobilien</b>	<b>543</b>	<b>379</b>	<b>5.579</b>	<b>15.728</b>	<b>-55</b>	<b>-54</b>	<b>31.844</b>	<b>37.802</b>
davon laufende Erträge	661	625	32.853	32.420	-55	-54	124.712	107.655
davon Abschreibungen	-251	-246	-30.530	-18.951	0	0	-96.340	-72.998
davon Ergebnis aus dem Verkauf	133	0	3.256	0	0	0	3.470	610
<b>Finanzierungsaufwendungen</b>	<b>-577</b>	<b>-317</b>	<b>-86.233</b>	<b>-89.223</b>	<b>47.944</b>	<b>46.554</b>	<b>-99.326</b>	<b>-95.269</b>
davon Zinsaufwendungen aus Personalrückstellungen	0	0	-1.829	-704	0	0	-10.466	-5.190
davon Zinsaufwendungen aus Finanzierungsverbindlichkeiten	0	0	-3.004	-3.146	0	0	-4.752	-5.048
davon Zinsaufwendungen aus Verbindlichkeiten gegenüber Kreditinstituten	0	0	-26.604	-26.794	21.619	21.413	-6.229	-6.549
davon Zinsaufwendungen aus Nachrangige Verbindlichkeiten	0	0	-54.126	-58.294	26.305	24.296	-72.229	-74.827
davon Zinsaufwendungen aus Leasingverbindlichkeiten	-578	-316	-96	-87	479	462	-4.677	-3.405
<b>Erträge und Aufwendungen aus Selbstgenutzte Immobilien</b>	<b>325</b>	<b>436</b>	<b>510</b>	<b>104</b>	<b>-5.496</b>	<b>-4.522</b>	<b>-13.388</b>	<b>-10.526</b>
davon Abschreibungen	-252	-261	-1.200	-1.098	0	0	-17.931	-16.159
davon Ergebnis aus dem Verkauf	0	119	0	0	0	0	715	1.511

## 10. KONZERNEIGENKAPITAL

Nähere Informationen zu den Eigenkapitalpositionen sind ab Seite 207 zu finden.

### 10.1. Dividendenzahlung

Zusammensetzung	31.12.2023	31.12.2022
in TEUR		
Dividenden	166.400	160.000
Zinszahlungen auf das Hybridkapital	9.638	9.638
Direkt im Eigenkapital erfasste latente Steuern	-2.082	-2.169
<b>Summe</b>	<b>173.956</b>	<b>167.469</b>

Ausschüttung 2023 für das Geschäftsjahr 2022	je Aktie	insgesamt
in EUR		
Stammaktien	1,30	166.400.000

### 10.2. Gewinnverwendungsvorschlag

Die VIENNA INSURANCE GROUP AG Wiener Versicherung Gruppe (VIG Holding) hat das Geschäftsjahr 2023 mit einem Bilanzgewinn von EUR 396.846.778,80 abgeschlossen. Im Rahmen der ordentlichen Hauptversammlung wird nachstehende Gewinnverwendung vorgeschlagen:

Die 128 Mio. Aktien erhalten eine Dividende von EUR 1,40 je Aktie. Als Auszahlungstag wird der 29. Mai 2024, als Record Date (Nachweisstichtag Dividende) der 28. Mai 2024 und als Ex-Tag dieser Dividende wird der 27. Mai 2024 bestimmt.

Insgesamt erfolgt daher eine Ausschüttung von EUR 179.200.000,00. Der nach der Ausschüttung verbleibende Bilanzgewinn des Geschäftsjahres 2023 in der Höhe von EUR 217.646.778,80 soll auf neue Rechnung vorgetragen werden.

### 10.3. Kapitalrücklagen – Hybridkapital

Emissionsdatum	Aushaftendes Volumen	Laufzeit	Verzinsung	Beizulegender Zeitwert
	in TEUR	in Jahren	in %	in TEUR
10.6.2021	300.000	unbegrenzt	Erste 10 Jahre: 3,2125 % p.a.; danach variabel	236.867

Am 15. März 2021 hat die VIG Holding eine Hybridkapital-Anleihe im Zuge einer Privatplatzierung beim Hauptaktionär, dem Wiener Städtischen Versicherungsverein, platziert. Das Hybridkapital erfüllt die Eigenkapitalkriterien gemäß IAS 32.16C und .16D, da die Emittentin frei über die Zinszahlung entscheiden kann und die Laufzeit unbegrenzt ist. Zusätzlich entspricht sie den Anforderungen eines Restricted-Tier-1-Instruments nach Solvency II sowie der Kapitalqualifizierung gemäß der Ratingagentur S&P.

## 10.4. Übrige Rücklagen

### Zusammensetzung

	31.12.2023			Netto
	Brutto	+/- Latente Steuern	+/- Nicht beherrschende Anteile	
<b>in TEUR</b>				
Nicht realisierte Gewinne und Verluste	226.014	-66.693	-4.146	155.175
IFRS 9-Rücklagen recyclebar*	-997.005	213.339	12.054	-771.612
IFRS 9-Rücklagen nicht recyclebar	-1.953	-3.155	-241	-5.349
IFRS 17-Rücklagen	1.224.972	-276.877	-15.959	932.136
Versicherungsmathematische Gewinne und Verluste aus Personalrückstellungen	-188.664	42.936	3.022	-142.706
Anteilige Übrige Rücklagen assoziierter Unternehmen	-11.888	0	250	-11.638
Währungsrücklage	-144.572	0	4.016	-140.556
<b>Summe</b>	<b>-119.110</b>	<b>-23.757</b>	<b>3.142</b>	<b>-139.725</b>

\*Davon wurden brutto in die Gewinn- und Verlustrechnung umgegliedert: TEUR 122.542

### Zusammensetzung

	31.12.2022 angepasst			Netto
	Brutto	+/- Latente Steuern	+/- Nicht beherrschende Anteile	
<b>in TEUR</b>				
Nicht realisierte Gewinne und Verluste	-43.587	-8.749	1.996	-50.340
IFRS 9-Rücklagen recyclebar*	-2.292.672	485.442	53.014	-1.754.216
IFRS 9-Rücklagen nicht recyclebar	-8.582	111	874	-7.597
IFRS 17-Rücklagen	2.257.667	-494.302	-51.892	1.711.473
Versicherungsmathematische Gewinne und Verluste aus Personalrückstellungen	-143.547	32.598	2.318	-108.631
Anteilige Übrige Rücklagen assoziierter Unternehmen	-494	0	29	-465
Währungsrücklage	-202.673	0	22.309	-180.364
<b>Summe</b>	<b>-390.301</b>	<b>23.849</b>	<b>26.652</b>	<b>-339.800</b>

\*Davon wurden brutto in die Gewinn- und Verlustrechnung umgegliedert: TEUR -189.379

## 11. STEUERN

Die angewandten Bilanzierungs- und Bewertungsmethoden sind in der Anhangangabe 25.13. Steuern ab Seite 209 dargelegt.

### 11.1. Steueraufwand

Zusammensetzung	2023	2022 angepasst
<b>in TEUR</b>		
<b>Tatsächliche Steuern</b>	<b>152.883</b>	<b>90.281</b>
Aus laufender Periode	143.208	80.211
Aus früheren Perioden	9.675	10.070
<b>Latente Steuern</b>	<b>43.560</b>	<b>31.413</b>
Veränderung der latenten Steuern im laufenden Jahr	55.865	34.370
Periodenfremde latente Steuern aus temporären Differenzen	-8.948	-574
Periodenfremde latente Steuern aus Verlustvorträgen	-3.357	-2.383
<b>Summe</b>	<b>196.443</b>	<b>121.694</b>

Überleitungsrechnung	2023	2022 angepasst
in TEUR		
Erwarteter Steuersatz in %	24,0%	25,0%
Ergebnis vor Steuern	772.689	585.697
<b>Erwarteter Steueraufwand</b>	<b>185.445</b>	<b>146.424</b>
Korrigiert um Steuereffekte aus:		
Abweichender lokaler Steuersatz	-31.061	-27.651
Änderungen von Steuersätzen	-11.528	2.807
Nicht abzugsfähige Aufwendungen	131.049	103.163
Steuerlich außer Ansatz bleibende Erträge	-100.669	-129.474
Steuern aus Vorjahren	-2.630	7.113
Nichtansatz/Wertberichtigung aktiver latenter Steuern auf temporäre Differenzen	6.099	6.518
Nichtansatz/Wertberichtigung aktiver latenter Steuern auf Verlustvorräte	6.023	6.153
Auswirkungen aus der Gruppenbesteuerung/Ergebnisabführungen	-403	458
Sonstige	14.118	6.183
<b>Effektiver Steueraufwand</b>	<b>196.443</b>	<b>121.694</b>
Effektiver Steuersatz in %	25,4%	20,8%

Als Konzernsteuersatz wird der Ertragssteuersatz der Muttergesellschaft verwendet.

Die nichtabzugsfähigen Aufwendungen bestehen im Wesentlichen aus Abschreibungen und die steuerlich außer Ansatz bleibenden Erträge sind vorrangig auf Zuschreibungen sowie erhaltene Dividenden bzw. Zinsen zurückzuführen.

## 11.2. Steuerlatenzen

Die angesetzten aktiven und passiven latenten Steuern betreffen temporäre Unterschiedsbeträge der in der folgenden Tabelle angeführten Bilanzposten (die Unterschiedsbeträge wurden bereits mit den anzuwendenden Steuersätzen bewertet). Anzumerken ist, dass die latenten Steuern, soweit zulässig, auf Ebene des Steuersubjekts saldiert werden und dementsprechend in der Bilanz unterschiedliche Salden entweder auf der Aktiv- oder Passivseite ausgewiesen werden.

Ein latenter Steueranspruch wird für noch nicht genutzte steuerliche Verluste, noch nicht genutzte Steuergutschriften und abzugsfähige temporäre Differenzen in dem Umfang erfasst, für den er genutzt werden kann. Latente Steueransprüche werden an jedem Abschlussstichtag überprüft und in dem Umfang reduziert, in dem es nicht mehr wahrscheinlich ist, dass der damit verbundene Steuervorteil realisiert werden kann.

Zusammensetzung	31.12.2023		31.12.2022 angepasst	
	Ansprüche	Schulden	Ansprüche	Schulden
<b>in TEUR</b>				
Zahlungsmittel und Zahlungsmitteläquivalente	32	42.605	4	48.371
Finanzielle Vermögenswerte und Investitionen in Beteiligungsunternehmen	553.663	393.599	1.893.007	1.391.801
Forderungen und Übrige Aktiva	211.304	22.191	212.280	22.220
Vermögenswerte aus Versicherungsverträgen <sup>1</sup>	225.921	118.421	281.262	28.531
Als Finanzinvestition gehaltene Immobilien sowie Selbstgenutzte Immobilien und Sachanlagen	13.627	36.711	16.278	44.348
Geschäfts- oder Firmenwerte und Immaterielle Vermögenswerte	4.088	12.801	6.483	37.566
Nutzungsrechte	0	59.319	0	39.013
Verbindlichkeiten und sonstige Zahlungsverpflichtungen, Finanzielle Verbindlichkeiten und Übrige Passiva	275.614	73.449	137.184	266.730
Verbindlichkeiten aus Versicherungsverträgen <sup>2</sup>	665.666	1.137.070	604.987	1.096.701
Rückstellungen	122.299	90.088	64.655	54.517
Unversteuerte Rücklagen	0	9.162	c	9.450
Verlustvorräte	46.293	0	31.551	0
<b>Summe vor Wertberichtigung</b>	<b>2.118.507</b>	<b>1.995.416</b>	<b>3.247.691</b>	<b>3.039.248</b>
Wertberichtigung aktiver latenter Steuern	-42.012		-36.570	
<b>Summe vor Saldierung</b>	<b>2.076.495</b>	<b>1.995.416</b>	<b>3.211.121</b>	<b>3.039.248</b>
Saldierung	-1.593.208	-1.593.208	-2.669.896	-2.669.896
<b>Summe nach Saldierung</b>	<b>483.287</b>	<b>402.208</b>	<b>541.225</b>	<b>369.352</b>

<sup>1</sup> Inkl. Vermögenswerte aus ausgestellten Versicherungsverträgen und Vermögenswerte aus gehaltenen Rückversicherungsverträgen

<sup>2</sup> Inkl. Verbindlichkeiten aus ausgestellten Versicherungsverträgen und Verbindlichkeiten aus gehaltenen Rückversicherungsverträgen

Aktive latente Steuern aus Siebentelabschreibungen wurden in Höhe von TEUR 10.458 (TEUR 15.041) angesetzt. Jene, die nicht angesetzt wurden, betragen TEUR 3.810 in 2023. Die Saldierung von latenten Steuerschulden bzw. Steueransprüchen von konsolidierten Steuersubjekten der Steuergruppe, die von der gleichen Steuerbehörde erhoben werden, ergibt eine latente Steuerschuld von TEUR 875 (einen latenten Steueranspruch von TEUR 23.878). In Übereinstimmung mit IAS 12.39 wurden keine passiven latenten Steuern auf temporäre Differenzen im Zusammenhang mit Beteiligungen an Tochterunternehmen und assoziierten Unternehmen angesetzt, da sich diese in absehbarer Zeit nicht umkehren. Die Differenz zwischen dem steuerlichen Buchwert und dem IFRS-Eigenkapital beträgt TEUR 1.868.341 (TEUR 1.650.858). Ebenso wurden latente Steuern auf nicht ausgeschüttete Gewinne von Tochterunternehmen in Höhe von TEUR 17.252 (TEUR 15.666) nicht angesetzt, da noch keine Gewinnausschüttungsabsicht vorliegt.

Nicht angesetzte aktive latente Steuern auf steuerliche Verlustvorräte	2023	2022
<b>in TEUR</b>		
Bosnien-Herzegowina	-309	-161
Bulgarien	0	-1.519
Estland	-340	-340
Kroatien	-25	-25
Liechtenstein	-960	-904
Litauen	-275	-44
Österreich	-9.601	-8.602
Polen	-9.379	-4.186
Rumänien	-1.469	-4.851
Serbien	-822	-2.259
Slowakei	-577	-376
Slowenien	-40	-45
Tschechische Republik	-121	-195
Ukraine	-85	-117
Ungarn	-3.397	-2.906
<b>Summe</b>	<b>-27.400</b>	<b>-26.530</b>

### 11.3. Steuersätze

Der Ermittlung der Steuerabgrenzung wurden folgende Steuersätze zu Grunde gelegt:

Steuersätze	31.12.2023	31.12.2022
in %		
Albanien	15,0	15,0
Bosnien-Herzegowina	10,0	10,0
Bulgarien	10,0	10,0
Deutschland <sup>1</sup>	30,0	30,0
Estland <sup>2</sup>	0,0	0,0
Georgien <sup>3</sup>	15,0	15,0
Kosovo	10,0	10,0
Kroatien	18,0	18,0
Lettland <sup>4</sup>	0,0	0,0
Liechtenstein	12,5	12,5
Litauen	15,0	15,0
Moldau	12,0	12,0
Nordmazedonien	10,0	10,0
Niederlande	25,8	25,8
Österreich <sup>5</sup>	24,0	25,0
Polen	19,0	19,0
Rumänien	16,0	16,0
Serbien	15,0	15,0
Slowakei <sup>7</sup>	21,0	21,0
Tschechische Republik <sup>8</sup>	19,0	19,0
Türkei <sup>6</sup>	30,0	25,0
Ukraine	18,0	18,0
Ungarn	11,3	11,3

<sup>1</sup> Der hier angeführte Steuersatz entspricht einem Pauschalsteuersatz. Die Besteuerung ist abhängig von Sitz und Tätigkeit der Gesellschaft zwischen 15,825 % und 31,715 %.

<sup>2</sup> Thesaurierte Gewinne von ansässigen Gesellschaften unterliegen grundsätzlich nicht der Körperschaftsteuer. Gewinnausschüttungen der Gesellschaften werden zwischen 14,0 % und 20,0 % besteuert.

<sup>3</sup> Ab 1. Jänner 2023 unterliegen thesaurierte Gewinne von ansässigen Gesellschaften grundsätzlich nicht der Körperschaftsteuer. Das geplante Umsetzungsdatum wurde vom 1. Jänner 2019 auf 1. Jänner 2023 verschoben.

<sup>4</sup> Thesaurierte Gewinne von ansässigen Gesellschaften unterliegen grundsätzlich nicht der Körperschaftsteuer. Gewinnausschüttungen der Gesellschaften werden mit 20,0 % besteuert.

<sup>5</sup> Aufgrund einer gesetzlichen Änderung ist eine etappenweise Senkung der Körperschaftsteuer von 25,0 % auf 24,0 % im Jahr 2023 und in einem nächsten Schritt auf 23,0 % im Jahr 2024 vorgesehen.

<sup>6</sup> Im Jahr 2023 erfolgte eine Erhöhung des Körperschaftsteuersatzes auf 30,0 % für die laufende Besteuerung.

<sup>7</sup> Der Körperschaftsteuersatz beträgt 21,0 %, Versicherungsunternehmen müssen jedoch zusätzliche Steuerabgaben entrichten, so dass für diese Gesellschaften ein Steuersatz von 25,36 % gilt.

<sup>8</sup> Aufgrund eines neu verabschiedeten Gesetzes erfolgt eine etappenweise Erhöhung der Körperschaftsteuer von 19,0 % auf 21,0 % im Jahr 2024.

### 12. RÜCKSTELLUNGEN

Die angewandten Bilanzierungs- und Bewertungsmethoden sind in der Angabe 25.11. Rückstellungen ab Seite 209 dargelegt.

Zusammensetzung	31.12.2023	31.12.2022 angepasst
in TEUR		
<b>Rückstellungen für Pensionen und ähnliche Verpflichtungen</b>	<b>340.708</b>	<b>312.929</b>
Rückstellung für Pensionsverpflichtungen	236.499	213.054
Rückstellung für Abfertigungsverpflichtungen	104.209	99.875
Rückstellungen für sonstige Leistungen an Arbeitnehmer:innen	71.853	59.550
Sonstige Rückstellungen	336.059	297.400
<b>Summe</b>	<b>748.620</b>	<b>669.879</b>

### 13. IMMATERIELLE VERMÖGENSWERTE

Die angewandten Bilanzierungs- und Bewertungsmethoden sind in der Anhangangabe 25.6. Immaterielle Vermögenswerte ab Seite 202 dargelegt.

Zusammensetzung	31.12.2023	31.12.2022 angepasst
<i>in TEUR</i>		
Erworbene Software	476.139	446.118
Übrige immaterielle Vermögenswerte	114.222	139.682
<b>Summe</b>	<b>590.361</b>	<b>585.800</b>

#### 13.1. Erworbene Software

Entwicklung	2023	2022 angepasst
<i>in TEUR</i>		
Anschaffungskosten	940.268	1.441.531
Kumulierte Bewertung zum 31.12. des Vorjahres	-494.150	-1.053.168
<b>Buchwert zum 31.12. des Vorjahres = Buchwert zum 1.1.</b>	<b>446.118</b>	<b>388.363</b>
Währungsänderungen	562	-160
Umgliederungen	-361	-5.179
Zugänge	120.481	124.339
Abgänge	-3.328	-5.953
Veränderungen Konsolidierungskreis	0	23.967
Planmäßige Abschreibungen	-80.498	-79.259
Wertminderungen	-6.835	0
<b>Buchwert zum 31.12.</b>	<b>476.139</b>	<b>446.118</b>
Kumulierte Bewertung zum 31.12.	572.715	494.150
<b>Anschaffungskosten</b>	<b>1.048.854</b>	<b>940.268</b>

Die Wertminderungen sind auf nicht mehr genutzte Softwarepakete in Rumänien und Polen zurückzuführen.

#### 13.2. Übrige immaterielle Vermögenswerte

Entwicklung	2023	2022 angepasst
<i>in TEUR</i>		
Anschaffungskosten	319.274	221.042
Kumulierte Bewertung zum 31.12. des Vorjahres	-179.592	-140.118
<b>Buchwert zum 31.12. des Vorjahres = Buchwert zum 1.1.</b>	<b>139.682</b>	<b>80.924</b>
Währungsänderungen	5	1.055
Umgliederungen	-656	279
Zugänge	16.506	93.221
Abgänge	-234	-270
Veränderungen Konsolidierungskreis	0	7.941
Planmäßige Abschreibungen	-20.254	-21.761
Wertminderungen	-20.827	-21.707
<b>Buchwert zum 31.12.</b>	<b>114.222</b>	<b>139.682</b>
Kumulierte Bewertung zum 31.12.	219.960	179.592
<b>Anschaffungskosten</b>	<b>334.182</b>	<b>319.274</b>



Die Wertminderungen des Postens Übrige immaterielle Vermögenswerte betreffen im Geschäftsjahr die Kundenstöcke der Alfa (Ungarn) (TEUR 2.661), der Asset Management Ungarn (TEUR 8.388) sowie der Viennialife (Türkei) (TEUR 9.778). Im Vorjahr betrafen die Wertminderungen die Kundenstöcke der Alfa (Ungarn) (TEUR 14.666) und der Viennialife (Türkei) (TEUR 3.041) sowie die Marke Asirom (TEUR 4.000).

## 14. LEASINGVERHÄLTNISSE

### Leasinggeber – Operating Leasing

Fälligkeitsstruktur der undiskontierten Leasingzahlungen	31.12.2023	31.12.2022
<i>in TEUR</i>		
Bis zu 1 Jahr	142.410	126.626
Mehr als ein Jahr bis zu zwei Jahren	127.156	118.184
Mehr als zwei Jahre bis zu drei Jahren	117.400	109.334
Mehr als drei Jahre bis zu vier Jahren	108.340	101.024
Mehr als vier Jahre bis zu fünf Jahren	100.128	92.940
Mehr als fünf Jahre	3.071.781	2.708.095
<b>Summe</b>	<b>3.667.215</b>	<b>3.256.203</b>

Leasingerträge	2023	2022
<i>in TEUR</i>		
Feste Leasingerträge	146.236	129.252
Leasingerträge aus variablen Leasingzahlungen	27.638	28.159
<b>Summe</b>	<b>173.874</b>	<b>157.411</b>

## 15. ART DER AUFWENDUNGEN UND DETAILS ANDERE ERTRÄGE UND AUFWENDUNGEN

### 15.1. Allgemeine Information

Aufgrund der Bilanzierungs- und Bewertungsvorschriften des IFRS 17 sind Aufwendungen, die Versicherungsverträgen direkt zuordenbar sind, im Versicherungstechnisches Ergebnis enthalten. Allgemeine Verwaltungsaufwendungen sind keinen Versicherungsverträgen direkt zuordenbar und werden im Posten Andere Aufwendungen berücksichtigt.

Die unter IFRS 17 berücksichtigten Aufwendungen belaufen sich in der aktuellen Periode auf TEUR 3.677.783. Abgesehen von Personalaufwendungen stammt ein wesentlicher Anteil aus bezahlten Provisionen, IT-Aufwendungen, Steuern in Zusammenhang mit Versicherungsabschlüssen und planmäßigen Abschreibungen.

### 15.2. Personalaufwand

Personalstand	31.12.2023	31.12.2022
<i>Anzahl</i>		
Außendienst	15.047	14.797
Innendienst	14.358	14.035
<b>Summe</b>	<b>29.405</b>	<b>28.832</b>

Der angegebene Personalstand ist ein Durchschnittswert auf Basis Full-Time Equivalent.

Personalaufwand	2023	2022 angepasst
<i>in TEUR</i>		
Löhne und Gehälter	823.528	697.878
Aufwendungen für Abfertigungen und Leistungen an betriebliche Vorsorgekassen	7.320	7.218
Aufwendungen für die Altersvorsorge	10.750	16.898
Gesetzlich vorgeschriebene soziale Abgaben und Aufwendungen sowie Pflichtbeiträge	207.656	190.633
Sonstige Sozialaufwendungen	29.344	27.893
<b>Summe</b>	<b>1.078.598</b>	<b>940.520</b>
Außendienst	458.997	412.233
Innendienst	619.601	528.287

### 15.3. Andere Erträge und Aufwendungen

	2023	2022
<i>in TEUR</i>		
<b>Andere Erträge</b>	<b>303.932</b>	<b>273.780</b>
davon Wechselkursgewinne	82.414	43.847
davon sonstige Dienstleistungsumsätze	122.185	91.549
<b>Andere Aufwendungen</b>	<b>-821.804</b>	<b>-680.457</b>
davon allgemeine Verwaltungsaufwendungen gem. IFRS 17	-512.564	-468.706
davon Wechselkursverluste	-87.797	-39.633
davon Aufwendungen aus nicht monetären Positionen gem. IAS 29	-31.547	
davon Ergebnis aus Selbstgenutzte Immobilien	-13.388	-10.526

Sowohl der Anstieg der allgemeinen Verwaltungskosten gem. IFRS 17 als auch jener der sonstigen Dienstleistungsumsätze ist auf ein gewachsenes Geschäftsvolumen zurückzuführen.

## WEITERE ANGABEN

### 16. BEMESSUNG DES BEIZULEGENDEN ZEITWERTS

Die angewandten Bilanzierungs- und Bewertungsmethoden sind in der Anhangangabe 25.9. Bemessung des beizulegenden Zeitwerts ab Seite 203 dargelegt.

#### 16.1. Beizulegender Zeitwert und Buchwerte von Finanzinstrumenten und Kapitalanlagen

Buchwerte und Bewertungshierarchien

	31.12.2023				Beizulegender Zeitwert
	Buchwert	Level 1	Level 2	Level 3	
<b>in TEUR</b>					
<b>Finanzielle Vermögenswerte gem. IFRS 9</b>	<b>37.990.239</b>	<b>25.459.784</b>	<b>9.241.370</b>	<b>3.268.013</b>	<b>37.969.167</b>
Finanzielle Vermögenswerte verpflichtend bewertet zu FvtPL	10.393.733	6.112.598	3.135.874	1.145.261	10.393.733
Anleihen	1.716.436	406.366	848.137	461.933	1.716.436
Investmentfonds	8.174.035	5.361.046	2.251.947	561.042	8.174.035
Derivate	19.043	0	1.679	17.364	19.043
Aktien	450.075	345.186	31.829	73.060	450.075
Anteile an sonstigen Unternehmen	30.116	0	0	30.116	30.116
Anteile an verbundenen nicht konsolidierten Unternehmen	4.028	0	2.282	1.746	4.028
Finanzielle Vermögenswerte designiert bewertet zu FvtPL	212.822	161.678	51.144	0	212.822
Anleihen	212.822	161.678	51.144	0	212.822
Finanzielle Vermögenswerte bewertet zu AC	2.963.320	448.858	1.004.637	1.488.753	2.942.248
Ausleihungen	742.306	0	594.559	127.842	722.401
Anleihen	978.491	448.858	410.078	97.406	956.342
Gebundene Guthaben bei Kreditinstituten	1.242.523	0	0	1.263.505	1.263.505
Finanzielle Vermögenswerte verpflichtend bewertet zu FvtOCI	24.021.071	18.706.866	5.044.560	269.645	24.021.071
Anleihen	24.021.071	18.706.866	5.044.560	269.645	24.021.071
Finanzielle Vermögenswerte designiert bewertet zu FvtOCI	399.293	29.784	5.155	364.354	399.293
Aktien	38.259	29.784	5.155	3.320	38.259
Anteile an sonstigen Unternehmen	70.088	0	0	70.088	70.088
Anteile an verbundenen nicht konsolidierten Unternehmen	290.946	0	0	290.946	290.946
Als Finanzinvestition gehaltene Immobilien	2.852.090	0	32.988	4.384.990	4.417.978
Selbstgenutzte Immobilien	470.949	0	39.107	792.142	831.249
Investitionen in Beteiligungsunternehmen	185.622				
<b>Summe</b>	<b>41.498.900</b>	<b>25.459.784</b>	<b>9.313.465</b>	<b>8.445.145</b>	<b>43.218.394</b>

## Buchwerte und Bewertungshierarchien

31.12.2022 angepasst

	Buchwert	Level 1	Level 2	Level 3	Beizulegender Zeitwert
<b>in TEUR</b>					
<b>Finanzielle Vermögenswerte gem. IFRS 9</b>	<b>35.813.985</b>	<b>26.588.578</b>	<b>7.362.754</b>	<b>1.730.542</b>	<b>35.681.874</b>
Finanzielle Vermögenswerte verpflichtend bewertet zu FVtPL	10.364.419	7.345.526	2.517.415	501.478	10.364.419
Anleihen	1.702.157	543.061	1.034.016	125.080	1.702.157
Investmentfonds	8.155.893	6.431.290	1.477.149	247.454	8.155.893
Derivate	28.683	0	1.771	26.912	28.683
Aktien	427.950	371.175	4.479	52.296	427.950
Anteile an sonstigen Unternehmen	35.528	0	0	35.528	35.528
Anteile an verbundenen nicht konsolidierten Unternehmen	14.208	0	0	14.208	14.208
Finanzielle Vermögenswerte designiert bewertet zu FVtPL	130.870	104.527	26.343	0	130.870
Anleihen	130.870	104.527	26.343	0	130.870
<b>Finanzielle Vermögenswerte bewertet zu AC</b>	<b>2.717.480</b>	<b>886.538</b>	<b>953.116</b>	<b>745.715</b>	<b>2.585.369</b>
Ausleihungen	788.952	144.483	576.739	20.747	741.969
Anleihen	888.080	396.184	376.377	29.916	802.477
Gebundene Guthaben bei Kreditinstituten	1.040.448	345.871	0	695.052	1.040.923
Finanzielle Vermögenswerte verpflichtend bewertet zu FVtOCI	22.363.774	18.226.344	3.861.397	276.033	22.363.774
Anleihen	22.363.774	18.226.344	3.861.397	276.033	22.363.774
Finanzielle Vermögenswerte designiert bewertet zu FVtOCI	237.442	25.643	4.483	207.316	237.442
Aktien	33.222	25.643	4.234	3.345	33.222
Anteile an sonstigen Unternehmen	68.930	0	0	68.930	68.930
Anteile an verbundenen nicht konsolidierten Unternehmen	135.290	0	249	135.041	135.290
Als Finanzinvestition gehaltene Immobilien	2.645.015	0	44.582	4.220.362	4.264.944
Selbstgenutzte Immobilien	482.841	0	39.007	820.868	859.875
Investitionen in Beteiligungsunternehmen	287.961				
<b>Summe</b>	<b>39.229.802</b>	<b>26.588.578</b>	<b>7.446.344</b>	<b>6.771.772</b>	<b>40.806.693</b>

## Buchwerte und Bewertungshierarchien

31.12.2023

	Buchwert	Level 1	Level 2	Level 3	Beizulegender Zeitwert
<b>in TEUR</b>					
<b>Finanzielle Verbindlichkeiten verpflichtend bewertet zu FVtPL</b>	<b>1.296</b>	<b>0</b>	<b>707</b>	<b>589</b>	<b>1.296</b>
Verbindlichkeiten für Derivate	1.296	0	707	589	1.296
<b>Finanzielle Verbindlichkeiten designiert bewertet zu FVtPL</b>	<b>555</b>	<b>0</b>	<b>0</b>	<b>555</b>	<b>555</b>
Verbindlichkeiten designiert bewertet zu FVtPL	555	0	0	555	555
<b>Finanzielle Verbindlichkeiten bewertet zu AC*</b>	<b>2.196.072</b>	<b>0</b>	<b>1.644.863</b>	<b>416.711</b>	<b>2.061.574</b>
Verbindlichkeiten gegenüber Kreditinstituten	306.881	0	0	306.881	306.881
Finanzierungsverbindlichkeiten	579.908	0	396.217	88.175	484.392
Nachrangige Verbindlichkeiten	1.309.283	0	1.248.646	21.655	1.270.301
<b>Summe</b>	<b>2.197.923</b>	<b>0</b>	<b>1.645.570</b>	<b>417.855</b>	<b>2.063.425</b>

\*Exkl. Leasingverbindlichkeiten

## Buchwerte und Bewertungshierarchien

31.12.2022 angepasst

	Buchwert	Level 1	Level 2	Level 3	Beizulegender Zeitwert
<b>in TEUR</b>					
Finanzielle Verbindlichkeiten verpflichtend bewertet zu FVtPL	2.619	0	2.138	481	2.619
Verbindlichkeiten für Derivate	2.619	0	2.138	481	2.619
Finanzielle Verbindlichkeiten designiert bewertet zu FVtPL	572	0	0	572	572
Verbindlichkeiten designiert bewertet zu FVtPL	572	0	0	572	572
Finanzielle Verbindlichkeiten bewertet zu AC*	2.726.297	0	2.087.123	466.896	2.554.019
Verbindlichkeiten gegenüber Kreditinstituten	343.898	0	0	343.898	343.898
Finanzierungsverbindlichkeiten	593.118	0	320.939	101.339	422.278
Nachrangige Verbindlichkeiten	1.789.281	0	1.766.184	21.659	1.787.843
<b>Summe</b>	<b>2.729.488</b>	<b>0</b>	<b>2.089.261</b>	<b>467.949</b>	<b>2.557.210</b>

\*Exkl. Leasingverbindlichkeiten

Der nicht realisierte Ergebniseffekt (Nettogewinn bzw. -verlust) von noch im Bestand befindlichen Level-3-Finanzinstrumenten, deren Zeitwertbewertung erfolgswirksam gebucht wird, belief sich im Berichtsjahr auf TEUR 21.544.

## 16.2. Umgliederungen von Finanzinstrumenten

Die Gesellschaften der VIG-Versicherungsgruppe überprüfen regelmäßig zu jedem Bewertungsstichtag die aktuelle Gültigkeit der zuletzt vorgenommenen Klassifizierung der beizulegenden Zeitwerte. Sind beispielsweise notwendige Inputparameter am Markt nicht mehr direkt beobachtbar, wird eine Umgliederung vorgenommen.

## Umgliederungen

	31.12.2023		
	Zwischen Level 1 und Level 2	Level 1 nach Level 3	Level 2 nach Level 3
<b>Anzahl</b>			
<b>Bewertet zu FVtOCI</b>	<b>87</b>	<b>2</b>	<b>5</b>
Verpflichtend bewertet zu FVtOCI	87	2	5
Finanzielle Vermögenswerte	87	2	5
<b>Bewertet zu FVtPL</b>	<b>189</b>	<b>9</b>	<b>10</b>
Verpflichtend bewertet zu FVtPL	183	9	8
Finanzielle Vermögenswerte	183	9	8
Designiert bewertet zu FVtPL	6	0	2
Finanzielle Vermögenswerte	6	0	2
<b>Summe</b>	<b>276</b>	<b>11</b>	<b>15</b>

Die Umgliederungen zwischen Level 1 und Level 2 sind auf Änderungen in der Liquidität, der Handelsfrequenz und der Handelsaktivität sowie auf die Harmonisierung der Bewertungshierarchien zurückzuführen. Die Umgliederungen von Level 1 zu Level 3 basieren im Wesentlichen auf einer Verschlechterung der Liquidität unter anderem in Zusammenhang mit den Entwicklungen am Immobilienmarkt. Die Umgliederungen von Level 2 zu Level 3 basieren im Wesentlichen auf einer Verschlechterung der Bonität bzw. der Liquidität.

## Umgliederungen

31.12.2022 angepasst

	Zwischen Level 1 und Level 2	Level 3 nach Level 1	Level 1 nach Level 3	Level 3 nach Level 2	Level 2 nach Level 3
<b>Anzahl</b>					
<b>Bewertet zu FVtOCI</b>	13	1	23	1	9
Verpflichtend bewertet zu FVtOCI	13	1	23	1	9
Finanzielle Vermögenswerte	13	1	23	1	9
<b>Bewertet zu FVtPL</b>	8	0	2	0	0
Verpflichtend bewertet zu FVtPL	8	0	2	0	0
Finanzielle Vermögenswerte	8	0	2	0	0
<b>Summe</b>	<b>21</b>	<b>1</b>	<b>25</b>	<b>1</b>	<b>9</b>

Umgliederungen zwischen Level 1 und 2 treten vor allem dann auf, wenn die Liquidität, die Handelsfrequenz und die Handelsaktivität des jeweiligen Finanzinstrumentes wieder bzw. nicht mehr länger auf einen aktiven Markt schließen lassen. Beispielsweise kommt es immer wieder zu Veränderungen der Market-Maker eines Wertpapiers mit entsprechender Auswirkung auf die Liquidität. Ein ähnlicher Fall ist gegeben, wenn z.B. eine Aktie in einen Index aufgenommen wird (oder herausfällt), der für viele Fonds als Benchmark fungiert. Auch in diesem Fall kann sich die Einstufung ändern. Generell werden die Einstufungen aufgrund der dezentralen Organisation der VIG-Versicherungsgruppe am Periodenende von den Tochtergesellschaften überprüft. Die Darstellung allfälliger Umgliederungen erfolgt so, als ob diese am Periodenende erfolgt wären.

**Bewertungsmethode zur Bemessung des beizulegenden Zeitwerts**

## Bewertungsprozess zur Bemessung des beizulegenden Zeitwerts

31.12.2023

31.12.2022  
angepasst

in TEUR

<b>Selbstgenutzte Immobilien</b>	<b>831.249</b>	<b>859.689</b>
Durch unabhängige Gutachten erstellt	378.823	394.979
Durch eigene Sachverständige bzw. intern erstellt	452.426	464.710
<b>Als Finanzinvestition gehaltene Immobilien</b>	<b>4.417.978</b>	<b>4.265.181</b>
Durch unabhängige Gutachten erstellt	1.010.579	1.017.714
Durch eigene Sachverständige bzw. intern erstellt	3.407.399	3.247.467

\*Dies entspricht 22,87 % (23,86 %) des beizulegenden Zeitwerts der Als Finanzinvestition gehaltenen Immobilien.

## Bewertungsmethode

31.12.2023

31.12.2022  
angepasst

in TEUR

<b>Selbstgenutzte Immobilien</b>	<b>831.249</b>	<b>859.689</b>
Ertragswertmethode	647.013	683.016
Vergleichspreismethode / Marktwerte	179.883	127.271
Sonstige Methode	4.353	49.402
<b>Als Finanzinvestition gehaltene Immobilien</b>	<b>4.417.978</b>	<b>4.265.181</b>
Ertragswertmethode	4.008.590	3.489.448
Vergleichspreismethode / Marktwerte	354.114	123.614
Sonstige Methode	55.274	652.119
<b>Summe</b>	<b>5.249.227</b>	<b>5.124.870</b>

### 16.3. Überleitung der Finanzinstrumente

Bezüglich der Auswirkung der erfolgswirksam erfassten Bewertungsänderungen wird hinsichtlich des Ausweises auf Anhangangabe 9. Details zur Konzerngewinn- und -verlustrechnung auf Seite 139 verwiesen.

Aufgrund einer IT-Harmonisierung kommt es zu Levelumgliederungen, welche nicht auf Marktwertveränderungen zurückzuführen sind.

Entwicklung	2023			2022 angepasst		
	Level 1	Level 2	Level 3	Level 1	Level 2	Level 3
<b>Finanzielle Vermögenswerte bewertet zu FVtOCI</b>						
<i>in TEUR</i>						
Beizulegender Zeitwert des Vorjahres = Beizulegender Zeitwert zum 1.1.	18.251.987	3.865.880	483.349	19.738.755	4.456.035	461.982
Währungsänderungen	21.703	-1.505	-16.257	149.066	1.917	745
Umgliederungen zwischen Klassen von Finanzinstrumenten	-25.816	15.770	127.046	-35.014	0	4.107
Umgliederung nach Level	224.089	1.112.099	164.679	40.319	9.205	203.276
Umgliederung aus Level	-1.131.929	-315.281	-53.658	-183.672	-65.272	-3.857
Amortisierung und abgegrenzte Zinsen	56.886	12.793	-1.884	81.356	10.829	-3.619
Zugänge	3.396.212	591.244	200.781	3.885.212	601.839	61.476
Abgänge	-2.977.020	-522.290	-108.319	-2.849.301	-410.592	-93.211
Veränderungen Konsolidierungskreis	0	-4.538	-110.758	644.983	0	-16.544
Erfolgswirksam erfasste Bewertungsänderungen	0	0	0	0	0	0
Erfolgsneutral erfasste Bewertungsänderungen	920.538	295.543	-50.980	-3.219.717	-738.081	-131.006
<b>Beizulegender Zeitwert zum 31.12.</b>	<b>18.736.650</b>	<b>5.049.715</b>	<b>633.999</b>	<b>18.251.987</b>	<b>3.865.880</b>	<b>483.349</b>

Entwicklung	2023			2022 angepasst		
	Level 1	Level 2	Level 3	Level 1	Level 2	Level 3
<b>Finanzielle Vermögenswerte bewertet zu FVtPL</b>						
<i>in TEUR</i>						
Beizulegender Zeitwert des Vorjahres = Beizulegender Zeitwert zum 1.1.	7.450.053	2.543.758	501.478	9.554.995	3.161.445	562.236
Währungsänderungen	72.100	-1.029	-16.755	29.777	2.864	-307
Umgliederungen zwischen Klassen von Finanzinstrumenten	11.519	2.675	-14.193	33.340	-2.434	0
Umgliederung nach Level	244.114	774.013	592.993	1.601	274	6.771
Umgliederung aus Level	-1.230.251	-377.942	-2.928	-6.985	-1.651	-8
Amortisierung und abgegrenzte Zinsen	1.081	8.718	5.142	5.929	11.803	6.418
Zugänge	2.459.074	467.755	177.649	2.486.751	354.032	201.570
Abgänge	-3.231.600	-483.055	-107.460	-3.563.916	-741.384	-210.800
Veränderungen Konsolidierungskreis	0	0	-12.528	15.942	180.376	-42.271
Erfolgswirksam erfasste Bewertungsänderungen	498.186	252.125	21.863	-1.107.381	-421.567	-22.131
Erfolgsneutral erfasste Bewertungsänderungen	0	0	0	0	0	0
<b>Beizulegender Zeitwert zum 31.12.</b>	<b>6.274.276</b>	<b>3.187.018</b>	<b>1.145.261</b>	<b>7.450.053</b>	<b>2.543.758</b>	<b>501.478</b>

Entwicklung	2023			2022 angepasst		
	Level 1	Level 2	Level 3	Level 1	Level 2	Level 3
Finanzielle Verbindlichkeiten bewertet zu FVtPL						
in TEUR						
Beizulegender Zeitwert des Vorjahres = Beizulegender Zeitwert zum 1.1.	0	2.138	1.053	0	3.059	813
Währungsänderungen	0	728	-2	0	1.825	0
Umgliederungen zwischen Klassen von Finanzinstrumenten	0	0	0	0	0	0
Umgliederung nach Level	0	0	0	0	0	0
Umgliederung aus Level	0	0	0	0	0	0
Amortisierung und abgegrenzte Zinsen	0	0	404	0	3	180
Abgänge	0	-2.159	-311	0	-3.702	0
Veränderungen Konsolidierungskreis	0	0	0	0	993	0
Erfolgswirksam erfasste Bewertungsänderungen	0	0	0	0	-40	60
Erfolgsneutral erfasste Bewertungsänderungen	0	0	0	0	0	0
Beizulegender Zeitwert zum 31.12.	0	707	1.144	0	2.138	1.053

#### 16.4. Nicht beobachtbare Inputfaktoren

Asset-Klasse	Bewertungsmethoden	Nicht beobachtbare Inputfaktoren	Bandbreite	2023		2022	
				von	bis	von	bis
Immobilien	Ertragswert	Kapitalisierungszinssatz	in %	0,30	7,47	0,30	7,47
		Mieterträge	in TEUR	7	4.090	7	3.999
		Bodenpreise	in TEUR	0	12	0	12
	Discounted Cash flow	Kapitalisierungszinssatz	in %	4,11	8,92	3,56	8,26
		Mieterträge	in TEUR	111	7.394	102	5.699
		Baurechte – Ertragswert	Kapitalisierungszinssatz	in %	2,50	4,00	2,50
		Mieterträge	in TEUR	83	4.378	83	4.378
		Bodenpreise	in TEUR	0,30	0,73	0,30	0,73
		Tatsächlich gezahlter Bauzins	in %	0,90	3,96	0,90	5,70
Ausleihungen bewertet zu AC	Barwertmethode	Spreads	in %	-0,20	5,62		
Anleihen bewertet zu AC	Barwertmethode	Spreads	in %	-0,20	5,62		
Anleihen bewertet zu FVtOCI	Barwertmethode	Spreads	in %	-0,20	4,13		
Anleihen bewertet zu FVtPL	Barwertmethode	Spreads	in %	-0,20	3,81		

#### 16.5. Sensitivitäten

In Bezug auf den Wert der mit einer Level-3-Methode bewerteten Aktien (Multiple-Verfahren) geht die VIG-Versicherungsgruppe davon aus, dass weder alternative Inputparameter noch alternative Verfahren zu einer maßgeblichen Schwankung des Werts führen.



### Als Finanzinvestition gehaltene Immobilien

Folgende Sensitivitäten ergeben sich für einen Teilbestand aus den mit Solvency II abgestimmten Berechnungen im partiellen internen Modell:

Immobilien	Beizulegender Zeitwert
<b>in TEUR</b>	
Beizulegender Zeitwert zum 31.12.	4.619.995
Mieterträge -5 %	4.440.131
Mieterträge +5 %	4.805.545
Kapitalisierungszinssatz -50bp	4.918.764
Kapitalisierungszinssatz +50bp	4.369.458
Bodenpreise -5 %	4.583.548
Bodenpreise +5 %	4.660.968

Da Immobilien zu fortgeführten Anschaffungskosten in der Bilanz der VIG bewertet werden, würden sich negative Sensitivitäten nur bei Unterschreiten des Buchwertes der Immobilie in der Gewinn- und Verlustrechnung widerspiegeln, daher ist eine Auswirkung auf das Sonstige Ergebnis nicht gegeben.

### Bewertet zu AC

Da die Buchwertveränderung der Ausleihungen und Anleihen, die als bewertet zu AC klassifiziert sind, keine Zeitwertkomponente beinhaltet, ergeben sich keine Auswirkungen aus der Sensitivitätsberechnung auf die Gewinn- und Verlustrechnung und das Sonstige Ergebnis.

### Bewertet zu FVtPL

Anleihen	Beizulegender Zeitwert
<b>in TEUR</b>	
Beizulegender Zeitwert zum 31.12.	461.933
Spread +50bp	-9.971
Auswirkung auf die Gewinn- und Verlustrechnung	-9.971
Auswirkung auf die Gesamtergebnisrechnung	0

### Bewertet zu FVtOCI

Anleihen	Beizulegender Zeitwert
<b>in TEUR</b>	
Beizulegender Zeitwert zum 31.12.	269.645
Spread +50bp	-4.821
Auswirkung auf die Gewinn- und Verlustrechnung	0
Auswirkung auf die Gesamtergebnisrechnung	-4.821

## 17. HYPERINFLATION

Sobald die kumulierte Dreijahres-Inflation 100 % überschreitet, gilt dies als einer der Indikatoren für die Anwendung von IAS 29 – Hochinflation für Einzelabschlüsse von Gesellschaften. Im Falle der Türkei liegt diese Indikation vor. Die VIG-Versicherungsgruppe vollkonsolidiert im vorliegenden Konzernabschluss zwei türkische Versicherungsgesellschaften, die ihre Abschlüsse in der funktionalen Währung TRY erstellen. Der vorliegende Abschluss wurde für die türkischen

Versicherungsgesellschaften aufgrund von Änderungen der allgemeinen Kaufkraft der funktionalen Währung angepasst und ist in der am Abschlussstichtag geltenden Maßeinheit angegeben. Das dafür angewandte Konzept basiert auf historischen Anschaffungskosten.

Für die aktuelle Periode änderte sich der von der türkischen Nationalbank veröffentlichte Verbraucherpreisindex um 64,77 % für den Betrachtungszeitraum von Dezember 2022 bis Dezember 2023.

		2023	2022
VPI (2003 = 100 %)	in %	1.859,4	1.128,5
Nettoverlust aus monetären Posten	in TEUR	31.547	

## 18. ERGEBNIS JE AKTIE

Ergebnis je Aktie		2023	2022 angepasst
Periodenergebnis	TEUR	576.246	464.003
Nicht beherrschende Anteile am Periodenergebnis	TEUR	-17.267	8.334
<b>Periodenergebnis nach Nicht beherrschende Anteile</b>	<b>TEUR</b>	<b>558.979</b>	<b>472.337</b>
Zinsaufwendungen auf das Hybridkapital	TEUR	7.556	7.469
<b>Zurechenbares Ergebnis</b>	<b>TEUR</b>	<b>551.423</b>	<b>464.868</b>
Anzahl der Aktien zum Abschlussstichtag	Stk	128.000.000	128.000.000
<b>Ergebnis je Aktie*</b>	<b>EUR</b>	<b>4,31</b>	<b>3,63</b>

\*Das unverwässerte entspricht dem verwässerten Ergebnis je Aktie (in EUR).

## 19. NAHESTEHENDE PERSONEN UND UNTERNEHMEN

Nahestehende Unternehmen stellen die in Anhangangabe 22. Verbundene Unternehmen und Beteiligungen ab Seite 163 aufgelisteten verbundenen Unternehmen und assoziierten Unternehmen dar. Weiters sind die Vorstands- und Aufsichtsratsmitglieder der VIG Holding als nahestehende Personen zu qualifizieren.

Der Wiener Städtische Versicherungsverein hält direkt und indirekt rd. 72,47 % (rd. 72,47 %) und damit die Mehrheit der Stimmrechte an der VIG Holding. Aufgrund der dadurch gegebenen Beherrschung handelt es sich daher ebenfalls um ein nahestehendes Unternehmen und deren Vorstands- sowie Aufsichtsratsmitglieder gelten als nahestehende Personen.

## 19.1. Mitglieder des Managements in Schlüsselpositionen

### Aufsichtsrat

Vorsitzender	Günter Geyer
1. Stellvertreter des Vorsitzenden	Rudolf Ertl
2. Stellvertreter des Vorsitzenden	Robert Lasshofer
Mitglieder	Martina Dobringer
	Zsuzsanna Eifert
	Gerhard Fabisch
	András Kozma
	Peter Mihók
	Heinz Öhler (bis 30. Juni 2023)
	Gabriele Semmelrock-Werzer
	Katarina Slezáková
	Peter Thirring (seit 1. Juli 2023)
	Gertrude Tumpel-Gugerell

### Änderung nach Ablauf des Geschäftsjahres

Günter Geyer hat informiert, dass er nach Ablauf seines laufenden Mandats nicht mehr als Vorsitzender des Aufsichtsrats der VIG Holding zur Verfügung steht. Sein Mandat endet am 24. Mai 2024 mit der ordentlichen Hauptversammlung, die über das Geschäftsjahr 2023 beschließt.

### Vorstand

Vorsitzende	Elisabeth Stadler (bis 30. Juni 2023)
Vorsitzender	Hartwig Löger (seit 1. Juli 2023)
Stellvertreter der Vorsitzenden	Hartwig Löger (bis 30. Juni 2023)
Stellvertreter des Vorsitzenden	Peter Höfing (seit 1. Juli 2023)
Mitglieder	Liane Hirner
	Peter Höfing (bis 30. Juni 2023)
	Gerhard Lahner
	Gábor Lehel
	Harald Riener
	Peter Thirring (bis 1. Juli 2023)

### Änderung nach Ablauf des Geschäftsjahres

Christoph Rath wurde mit Wirksamkeit 1. September 2024 zum stellvertretenden Mitglied des Vorstands der VIG Holding bestellt.

## 19.2. Vergütung der Mitglieder des Managements in Schlüsselpositionen

Zusammensetzung	2023			2022		
	Aufsichtsräte	Vorstände	Gesamt	Aufsichtsräte	Vorstände	Gesamt
<b>in TEUR</b>						
Kurzfristig fällige Leistungen	866	7.527	8.393	758	7.948	8.706
Leistungen nach Beendigung des Arbeitsverhältnisses	0	1.077	1.077	0	1.075	1.075
Andere langfristig fällige Leistungen	0	5.535	5.535	0	6.999	6.999
Leistungen aus Anlass der Beendigung des Arbeitsverhältnisses	0	81	81	0	0	0
<b>Summe</b>	<b>866</b>	<b>14.220</b>	<b>15.086</b>	<b>758</b>	<b>16.022</b>	<b>16.780</b>

In den Berichtsperioden erhielten die Mitglieder des Vorstands und des Aufsichtsrats keine Vorschüsse und Kredite bzw. hafteten keine Kredite aus. Haftungen für Mitglieder des Vorstands und des Aufsichtsrats bestanden in den Berichtsperioden ebenfalls nicht.

### **Vergütungspolitik für Vorstandsmitglieder**

Die Vergütung des Vorstands der Gesellschaft berücksichtigt die Bedeutung der Unternehmensgruppe und die damit verbundene Verantwortung, die wirtschaftliche Lage des Unternehmens und die Angemessenheit im Marktumfeld.

Der variable Vergütungsteil betont das Erfordernis der Nachhaltigkeit; seine volle Erreichung hängt wesentlich von der Betrachtung der über ein einzelnes Geschäftsjahr hinausgehenden nachhaltigen Entwicklung des Unternehmens ab.

Das erfolgsabhängige Entgelt ist betraglich begrenzt. Das maximale erfolgsabhängige Entgelt, das der Vorstand bei Erfüllung der klassischen Ziele für die Periode des Geschäftsjahres 2023 erreichen kann, entspricht rd. 30 % bis rd. 36 % der Gesamtvergütung. Dazu können bei entsprechender Zielerreichung Sondervergütungen sowie Vergütungen für Übererfüllung in bestimmten Zielbereichen verdient werden. Insgesamt sind für die Vorstandsmitglieder dadurch variable Entgeltkomponenten im Ausmaß von maximal rund 45 % bis 50 % der Gesamtvergütung möglich.

Vom erfolgsabhängigen Entgelt sind wesentliche Teile erst mit Verzögerung zahlbar, wobei die Verzögerung sich bezogen auf das Geschäftsjahr 2023 bis ins Jahr 2027 erstreckt. Die Zuerkennung der aufgeschobenen Teile setzt die Bedachtnahme auf eine nachhaltige Entwicklung der Unternehmensgruppe voraus.

Werden bestimmte Schwellenwerte unterschritten, so gebührt dem Vorstand kein erfolgsabhängiger Entgeltteil. Selbst bei voller Erfüllung der Ziele in einem Geschäftsjahr hängt die Zuerkennung der vollen variablen Vergütung im Sinne der Nachhaltigkeitsorientierung davon ab, dass auch in den drei Folgejahren eine nachhaltige Entwicklung der Unternehmensgruppe zu beobachten ist.

Aktienoptionen oder ähnliche Instrumente sind nicht Bestandteil der Vergütung des Vorstands.

Den zum Stichtag 31. Dezember 2019 aktiven Vorstandsmitgliedern der Gesellschaft werden rückstellungsfinanzierte leistungsorientierte Pensionen – unter anderem abhängig von der Dauer der VIG-Versicherungsgruppenzugehörigkeit – in Höhe von maximal 40 % der Bemessungsgrundlage bei Verbleib im Vorstand bis zum 65. Geburtstag eingeräumt. Die Bemessungsgrundlage entspricht dem Standard-Fixgehalt. In Einzelfällen ist vorgesehen, dass bei Weiterarbeit über den Termin des maximalen Pensionsausmaßes hinaus Zuschläge gewährt werden, da in der Zeit der Weiterarbeit keine Pension bezogen wird.

Ab dem 1. Jänner 2020 neu bestellten Vorstandsmitgliedern können Anwartschaften auf leistungsorientierte Firmenpensionen (alternativ beitragsorientierte Pensionszusagen) eingeräumt werden. Eine allfällige Zuerkennung erfolgt grundsätzlich erst bei mindestens einmaliger Wiederbestellung und in Stufen, sodass das Maximalausmaß von 40 % der festen Vergütung bei Vollendung des 65. Lebensjahres frühestens nach 10-jähriger Tätigkeit als Mitglied des Vorstandes eingeräumt werden kann. Wenn ein Vorstandsmitglied bereits mindestens 5 Jahre in anderen Funktionen in der Unternehmensgruppe tätig war, kann eine Zuerkennung bereits mit Mandatsbeginn erfolgen.

Die Pensionen gebühren (unabhängig vom Stichtag) standardmäßig nur dann, wenn entweder die Funktion des Vorstandsmitglieds ohne sein Verschulden nicht verlängert wird oder das Vorstandsmitglied aus Krankheits- oder Altersgründen ausscheidet.

Auf die Vorstandsverträge sind die Regelungen des Mitarbeiter- und Selbstständigen-Vorsorgegesetzes („Abfertigung neu“) anzuwenden.

Nur die Verträge von Vorstandsmitgliedern, die bereits sehr lange in der Gruppe tätig sind, sehen einen Abfertigungsanspruch vor, der nach den Bestimmungen des Angestelltengesetzes in der Fassung vor 2003 in Verbindung mit den einschlägigen branchenspezifischen Regelungen ausgestaltet ist. Demnach können diese Vorstandsmitglieder – gestaffelt nach Dienstzeiten – zwei bis zwölf Monatsentgelte an Abfertigung erhalten, bei Pensionierung bzw. Ausscheiden nach lang andauernder Krankheit mit einem Zuschlag von 50%. Bei Ausscheiden aus dem Vorstand auf eigenen Wunsch vor Erreichen der Pensionierungsmöglichkeit ohne Einvernehmen mit der Gesellschaft bzw. bei verschuldetem Ausscheiden aus dem Vorstand steht keine Abfertigung zu.

Den Vorstandsmitgliedern steht ein Dienstwagen, auch zur privaten Nutzung, zur Verfügung. Für ihre Tätigkeit erhielten die Vorstandsmitglieder im Berichtsjahr von der Gesellschaft TEUR 7.527 (TEUR 7.948). Von Tochterunternehmen erhielten die Vorstandsmitglieder im Berichtsjahr TEUR 995 (TEUR 978).

Frühere Mitglieder des Vorstands erhielten TEUR 1.158 (TEUR 1.075).

Der Vorstand bestand im ersten Halbjahr 2023 aus acht und im zweiten Halbjahr 2023 aus sechs Personen.

### 19.3. Geschäftsvorfälle mit nahestehenden Personen

Transaktionen	2023
<i>in TEUR</i>	
Dividende für Aktien der VIG Holding	47
Zinsen für begebene Anleihen der VIG Holding	16
Sonstige Geschäftsvorfälle*	44

\*Unter Sonstige Geschäftsvorfälle werden Transaktionen wie beispielsweise Übertragung von Wirtschaftsgütern, Erbringung von Dienstleistungen, Eingehen von sonstigen Verpflichtungen wie etwa Bürgschaften oder Sicherheiten oder auch Transfers im Rahmen von Lizenzvereinbarungen summiert.

Darüber hinaus bestehen Miet- und Versicherungsverträge gegenüber nahestehende Personen, welche einen Betrag von TEUR 1.000 nicht überschreiten. Von verbundenen Unternehmen erhielten die Aufsichtsratsmitglieder TEUR 349.

### 19.4. Geschäftsvorfälle mit nahestehende Unternehmen

#### Geschäftsvorfälle mit nahestehenden Unternehmen

Mit nichtkonsolidierten verbundenen und assoziierten Unternehmen bestehen vor allem Finanzierungen und Leistungsverrechnungen.

Transaktionen zwischen den in den Konzernabschluss einbezogenen vollkonsolidierten Unternehmen werden im Zuge der Konsolidierung eliminiert und daher nicht erläutert.

#### Geschäftsvorfälle mit dem Wiener Städtische Versicherungsverein

Der Wiener Städtische Versicherungsverein ist Mehrheitsaktionär der VIG Holding. Er hat die Rechtsform eines Versicherungsvereins auf Gegenseitigkeit, welcher auf Grundlage des Versicherungsaufsichtsgesetzes den Versicherungsbetrieb ausgegliedert hat und somit nicht operativ im Versicherungsgeschäft tätig ist. Aufgrund der seinerzeitigen Auslagerung an die Wiener Städtische Versicherung AG hat dieser lediglich seine Aufgaben als Mehrheitseigentümer der VIG Holding wahrzunehmen, wodurch sich nur Leistungsverrechnungen von untergeordneter Bedeutung mit der VIG-Versicherungsgruppe ergeben. Diese basieren auf Dienstleistungsvereinbarungen zwischen der VIG-Versicherungsgruppe und dem Wiener Städtische Versicherungsverein zur Verrechnung von Leistungen aus Interner Revision, Finanz- und Rechnungswesen und Personalgestaltung sowie der Vermietung von Büroräumlichkeiten, die auf dem Grundsatz der Fremdüblichkeit beruhen.

Nahestehende Unternehmen	2023	31.12.2023
	Transaktionen	Offene Posten
<b>in TEUR</b>		
<b>Erträge aus erbrachten Leistungen</b>	<b>54.361</b>	<b>19.944</b>
Mutterunternehmen	1.696	634
Assoziierte Unternehmen	4.406	158
Nicht in den Konzernabschluss einbezogene Tochterunternehmen	47.746	19.116
Sonstige nahestehende Unternehmen	513	36
<b>Aufwendungen für erhaltene Leistungen</b>	<b>182.322</b>	<b>-18.097</b>
Mutterunternehmen	131	-122
Assoziierte Unternehmen	534	0
Nicht in den Konzernabschluss einbezogene Tochterunternehmen	177.044	-17.376
Sonstige nahestehende Unternehmen	4.613	-599
<b>Erhaltene Dividenden/Gewinnausschüttungen</b>	<b>10.205</b>	<b>0</b>
Assoziierte Unternehmen	7.688	0
Nicht in den Konzernabschluss einbezogene Tochterunternehmen	2.038	0
Sonstige nahestehende Unternehmen	479	0
<b>Bezahlte Dividenden/Gewinnausschüttungen</b>	<b>130.337</b>	<b>0</b>
Mutterunternehmen	130.337	0
<b>Ausleihungen bzw. Finanzielle Verbindlichkeiten und zugehörige Zinsen (AC, FVtPL, FVtOCI)</b>	<b>23.295</b>	<b>177.422</b>
Mutterunternehmen	4.552	542
Assoziierte Unternehmen	7.947	26.555
Nicht in den Konzernabschluss einbezogene Tochterunternehmen	3.321	20.419
Sonstige nahestehende Unternehmen	7.475	129.906
<b>Beträge aus Gruppenbesteuerung</b>	<b>64.627</b>	<b>27.564</b>
Mutterunternehmen	62.904	25.840
Assoziierte Unternehmen	1.723	1.724
<b>Sonstiges</b>	<b>69.280</b>	<b>876</b>
Mutterunternehmen	68.546	0
Nicht in den Konzernabschluss einbezogene Tochterunternehmen	734	868
Sonstige nahestehende Unternehmen	0	8

## 20. EVENTUALFORDERUNGEN UND -VERBINDLICHKEITEN

Die Gesellschaften des Konzerns sind in ihrer Eigenschaft als Versicherungsunternehmen an mehreren gerichtlichen Verfahren als beklagte Partei beteiligt bzw. wurden ihnen Klagen angedroht. Daneben gibt es Verfahren, in denen die VIG-Versicherungsgesellschaften zwar keine Parteistellung haben, deren Ausgang sie aber aufgrund von Vereinbarungen mit anderen Versicherern über die Beteiligung an Schadensfällen berühren kann. Für alle Schadensfälle wurden nach Ansicht des Konzerns entsprechend der gesetzlichen Regelungen ausreichende, am Streitwert bemessene Rückstellungen gebildet.

Zusammensetzung	31.12.2023	31.12.2022
<b>in TEUR</b>		
Eventualforderungen	7.445	9.082

Bei den Eventualforderungen handelt es sich um eine Bankgarantie.

## 21. UNTERNEHMENSZUSAMMENSCHLÜSSE

### 21.1. Veränderungen des Konsolidierungskreises

Entkonsolidierungen	Grund der Entkonsolidierung	Zeitpunkt	Berichtspflichtiges Segment
Bulgarski Imoti Asistans EOOD, Sofia	Fusion	19.5.2023	Erweiterte CEE
CENTER Hotelbetriebs GmbH, Wien	Liquidation	28.4.2023	Österreich
VIG Hungary Holding B.V., Den Haag	Fusion	31.1.2023	Erweiterte CEE
VIG Hungary Holding II B.V., Den Haag	Fusion	31.1.2023	Erweiterte CEE
VIG Services Ukraine, LLC, Kiew	Überprüfung Konsolidierungskreis	31.12.2023	Erweiterte CEE
WWG Beteiligungen GmbH, Wien	Verkauf	3.3.2023	Gruppenfunktionen

Erweiterung des Konsolidierungskreises*	Erwerb / Gründung		Erstkonsolidierung	Methode
	Zeitpunkt	Anteile in %		
Chrástany komerční areál a.s., Prag	2022	100,00	1.1.2023	vollkonsolidiert
KOPUS Nordbahnhof Wohnungserrichtungs GmbH, Wien	2023	100,00	31.12.2023	vollkonsolidiert
VIG HU GmbH, Wien	2023	100,00	1.11.2023	vollkonsolidiert
VIG IT - Digital Solutions GmbH, Wien	2022	100,00	1.1.2023	vollkonsolidiert
VIG ZP, s. r. o., Bratislava	2020	100,00	1.1.2023	vollkonsolidiert
Wohnquartier 11b Immobilienbesitz GmbH, Wien	2021	100,00	31.12.2023	vollkonsolidiert
Wohnquartier 12b Immobilienbesitz GmbH, Wien	2021	100,00	31.12.2023	vollkonsolidiert

\* Sofern wesentliche Firmenwerte entstanden sind, werden diese unter der Anhangangabe 3. Geschäfts- oder Firmenwerte angegeben.

Erworbene, aber noch nicht konsolidierte Unternehmen	Erworbene Anteile
in %	
AEGON SERVICES SPÓŁKA Z OGRANICZONĄ ODPOWIEDZIALNOŚCIĄ, Warschau	100,00
AEGON TOWARZYSTWO UBEZPIECZEŃ NA ŻYCIE SPÓŁKA AKCYJNA, Warschau	100,00
CARPATHIA PENSII-SOCIETATE DE ADMINISTRARE A FONDURILOR DE PENSII PRIVATE S.A., Floresti	100,00
PROFITOWI SPÓŁKA AKCYJNA, Warschau	100,00
VIENNA POWSZECHNE TOWARZYSTWO EMERYTALNE SPÓŁKA AKCYJNA VIENNA INSURANCE GROUP, Warschau	100,00
VIG Poland/Romania Holding B.V., Amsterdam	100,00

Für die in der Tabelle angeführten Gesellschaften lagen zum Bilanzstichtag zwar die behördlichen Closings, aber noch nicht sämtliche aufsichtsrechtliche Genehmigungen für die Fusionen in Polen und den Portfoliotransfers in Rumänien vor. Im vorliegenden Konzernbericht unterblieb die Konsolidierung dieser Gesellschaften vorwiegend aus Materialitätsgründen.

### 21.2. Änderung von Vermögen und Schulden aufgrund der Veränderungen des Konsolidierungskreises

Eine Aufnahme der erstkonsolidierten Gesellschaften würde bei rückwirkender Aufnahme zum 1. Jänner 2023 zu keiner wesentlichen Änderung der Bilanzposten führen. Die rückwirkende Aufnahme der erstkonsolidierten Gesellschaften zum 1. Jänner 2023 würde das Konzernergebnis vor Steuern und nicht beherrschenden Anteilen um 0,03 % reduzieren (ohne Berücksichtigung etwaiger Konsolidierungseffekte).

Durch die Änderungen im Konsolidierungskreis hat sich der Personalstand um zwei Personen verringert.

Bilanz	Zugänge	Abgänge
<b>in TEUR</b>		
Zahlungsmittel und Zahlungsmitteläquivalente	9.118	220
Forderungen	962	3
Steuererstattungsansprüche	140	958
Investitionen in Beteiligungsunternehmen	0	99.836
Selbstgenutzte Immobilien und Sachanlagen	41.474	0
Übrige Aktiva	399	0
Verbindlichkeiten und sonstige Zahlungsverpflichtungen	779	33
Steuerschulden	30	158
Finanzielle Verbindlichkeiten	4.585	21.760
Latente Steuerschulden	621	0

Die in der obigen Tabelle angeführten Werte beruhen auf den tatsächlichen Zeitpunkten der Erst- bzw. Endkonsolidierung, wie sie im Kapitel 21.1. Veränderungen des Konsolidierungskreises ab Seite 161 angegeben sind.

Beitrag zum Ergebnis vor Steuern im Berichtsjahr	Zugänge
<b>in TEUR</b>	
Gesamtkapitalveranlagungsergebnis	266
Kapitalveranlagungsergebnis	177
Erträge und Aufwendungen von Als Finanzinvestition gehaltene Immobilien	89
Finanzierungsergebnis	-751
Andere Erträge und Aufwendungen	48
<b>Ergebnis vor Steuern</b>	<b>-437</b>

### 21.3. Veränderung wesentlicher Anteile anderer Gesellschafter

Veränderung wesentlicher nicht beherrschender Anteile	Zeitpunkt der Veränderung	Veränderung Kapitalanteil	Veränderung der nicht beherrschenden Anteile
		in %	in TEUR
Alfa Vienna Insurance Group Biztosító Zrt., Budapest	21.11.2023	35,00	-56.515
Palais Hansen Immobilienentwicklung GmbH, Wien	7.12.2023	42,47	-13.618
SIA "LiveOn", Riga	4.10.2023	30,00	-4.820
SIA LiveOn Terbatas, Riga	4.10.2023	30,00	-1.266
UAB LiveOn Linkmenu, Vilnius	4.10.2023	30,00	-1.019
UNION Vienna Insurance Group Biztosító Zrt., Budapest	21.11.2023	34,53	-21.048
VIG Befektetési Alapkezelő Magyarország Zártkörűen Működő Részvénytársaság, Budapest	21.11.2023	35,00	-7.586
VIG Magyarország Befektetési Zártkörűen Működő Részvénytársaság, Budapest	21.11.2023	35,00	-1.610

Im November 2023 wurden die Anteile an den ungarischen Gesellschaften von 55 % auf 90 % erhöht. Corvinus hält weiterhin 10 %. Über den Kaufpreis wurde Stillschweigen vereinbart.



## 22. VERBUNDENE UNTERNEHMEN UND BETEILIGUNGEN

Anzahl der Unternehmen	Österreich	Außerhalb Österreichs	Summe
<b>Anzahl</b>			
<b>Konsolidierte Unternehmen</b>	<b>78</b>	<b>91</b>	<b>169</b>
Vollkonsolidierte Unternehmen	73	88	161
At equity-konsolidierte Unternehmen	5	3	8
<b>Nicht konsolidierte Unternehmen</b>	<b>43</b>	<b>96</b>	<b>139</b>
<b>Summe</b>	<b>121</b>	<b>187</b>	<b>308</b>

Vollkonsolidierte Unternehmen	Sitzland	Sitz	Anteile 2023 <sup>1</sup> in %	Anteile 2022 <sup>1</sup> in %	Eigenkapital 2023 <sup>2</sup> in TEUR	Eigenkapital 2022 <sup>2</sup> in TEUR
"Compensa Vienna Insurance Group", ADB	Litauen	Vilnius	100,00	100,00	63.180	53.895
"Grüner Baum" Errichtungs- und Verwaltungsges.m.b.H.	Österreich	Wien	100,00	100,00	40.004	40.043
AB Modřice, a.s.	Tschechische Republik	Prag	100,00	100,00	9.099	9.332
Alfa Vienna Insurance Group Biztosító Zrt.	Ungarn	Budapest	100,00	100,00	102.789	100.137
Alfa VIG Pénztárszolgáltató Zrt.	Ungarn	Budapest	100,00	100,00	2.266	1.959
Anděl Investment Praha s.r.o.	Tschechische Republik	Prag	100,00	100,00	26.044	25.465
Anif-Residenz GmbH & Co KG	Österreich	Wien	100,00	100,00	16.736	16.617
Asigurarea Românească - ASIROM Vienna Insurance Group S.A.	Rumänien	Bukarest	99,79	99,79	81.988	79.442
ATBIH GmbH	Österreich	Wien	100,00	100,00	179.157	158.521
ATRIUM TOWER SPÓŁKA Z OGRANICZONĄ ODPOWIEDZIALNOŚCIĄ	Polen	Warschau	100,00	100,00	19.467	17.867
Atzlergasse 13-15 GmbH	Österreich	Wien	100,00	100,00	30	39
Atzlergasse 13-15 GmbH & Co KG	Österreich	Wien	100,00	100,00	10.471	10.199
AUTODROM SOSNOVÁ u České Lípy a.s.	Tschechische Republik	Prag	100,00	100,00	1.570	1.563
BCR Asigurări de Viață Vienna Insurance Group S.A.	Rumänien	Bukarest	93,98	93,98	47.097	51.794
Blizzard Real Sp. z o.o.	Polen	Warschau	100,00	100,00	5.571	3.602
Brockmanngasse 32 Immobilienbesitz GmbH	Österreich	Wien	100,00	100,00	6.032	3.559
BTA Baltic Insurance Company AAS	Lettland	Riga	100,00	100,00	73.639	53.934
BULSTRAD LIFE VIENNA INSURANCE GROUP JOINT STOCK COMPANY	Bulgarien	Sofia	100,00	100,00	22.894	12.018
Businesspark Brunn Entwicklungs GmbH	Österreich	Wien	100,00	100,00	34.045	33.456
CAPITOL, akciová spoločnosť	Slowakei	Bratislava	100,00	100,00	2.187	1.681
Central Point Insurance IT-Solutions GmbH in Liquidation	Österreich	Wien	100,00	100,00	22.182	21.634
Česká podnikatelská pojišťovna, a.s., Vienna Insurance Group	Tschechische Republik	Prag	100,00	100,00	131.472	108.073
Chrásťany komerční areál a.s.	Tschechische Republik	Prag	100,00	97,28	2.781	
Compania de Asigurări "DONARIS VIENNA INSURANCE GROUP" Societate pe Actiuni	Moldau	Chișinău	99,99	99,99	8.323	6.251
Compensa Life Vienna Insurance Group SE	Estland	Tallinn	100,00	100,00	83.678	17.151
Compensa Towarzystwo Ubezpieczeń Na Życie S.A. Vienna Insurance Group	Polen	Warschau	99,97	99,97	64.152	58.860
Compensa Towarzystwo Ubezpieczeń S.A. Vienna Insurance Group	Polen	Warschau	99,95	99,95	80.760	82.233
CP Solutions a.s.	Tschechische Republik	Prag	100,00	100,00	7.528	13.514
DBLV Immobesitz GmbH & Co KG	Österreich	Wien	100,00	100,00	3.996	3.544
DBR-Liegenschaften GmbH & Co KG	Deutschland	Stuttgart	100,00	100,00	10.569	9.477
Deutsche Meisterplatz 2 Objektverwaltung GmbH	Österreich	Wien	100,00	100,00	2.311	2.343

Vollkonsolidierte Unternehmen	Sitzland	Sitz	Anteile 2023 <sup>1</sup>	Anteile 2022 <sup>1</sup>	Eigenkapital 2023 <sup>2</sup>	Eigenkapital 2022 <sup>2</sup>
			in %	in %	in TEUR	in TEUR
Donau Brokerline Versicherungs-Service GmbH	Österreich	Wien	100,00	100,00	107.300	101.394
DONAU Versicherung AG Vienna Insurance Group	Österreich	Wien	100,00	100,00	125.323	111.462
DV ImmoHolding GmbH	Österreich	Wien	100,00	100,00	50.986	44.200
DVIB alpha GmbH	Österreich	Wien	100,00	100,00	18.713	18.506
DVIB GmbH	Österreich	Wien	100,00	100,00	106.710	101.186
ELVP Beteiligungen GmbH	Österreich	Wien	100,00	100,00	63.218	23.276
EUROPEUM Business Center s.r.o.	Slowakei	Bratislava	100,00	100,00	10.262	10.301
Floridsdorf am Spitz 4 Immobilienverwertungs GmbH	Österreich	Wien	100,00	100,00	15.533	18.819
Gesundheitspark Wien-Oberlaa Gesellschaft m.b.H.	Österreich	Wien	100,00	100,00	28.768	29.199
GLOBAL ASSISTANCE, a.s.	Tschechische Republik	Prag	100,00	100,00	5.986	6.754
Hansenstraße 3-5 Immobilienbesitz GmbH	Österreich	Wien	100,00	100,00	30.768	31.121
HUN BM Korlátolt Felelősségű Társaság	Ungarn	Budapest	100,00	100,00	5.797	4.416
Insurance Company Vienna osiguranje d.d., Vienna Insurance Group	Bosnien-Herzegowina	Sarajevo	100,00	100,00	10.703	9.735
INSURANCE ONE-SHAREHOLDER JOINT-STOCK COMPANY BULSTRAD VIENNA INSURANCE GROUP EAD	Bulgarien	Sofia	100,00	100,00	92.416	70.096
InterRisk Lebensversicherungs-AG Vienna Insurance Group	Deutschland	Wiesbaden	100,00	100,00	23.518	23.518
InterRisk Towarzystwo Ubezpieczeń S.A. Vienna Insurance Group	Polen	Warschau	100,00	100,00	69.928	43.675
InterRisk Versicherungs-AG Vienna Insurance Group	Deutschland	Wiesbaden	100,00	100,00	64.320	53.670
INTERSIG VIENNA INSURANCE GROUP Sh.A.	Albanien	Tirana	89,98	89,98	8.399	7.295
Joint Stock Company Insurance Company GPI Holding	Georgien	Tiflis	90,00	90,00	15.150	20.461
Joint Stock Company International Insurance Company IRAO	Georgien	Tiflis	100,00	100,00	4.334	6.249
Joint Stock Insurance Company WINNER-Vienna Insurance Group	Nordmazedonien	Skopje	100,00	100,00	6.812	7.097
Kaiserstraße 113 GmbH	Österreich	Wien	100,00	100,00	3.137	2.979
KÁLVIN TOWER Ingatlanfejlesztési és Beruházási Korlátolt Felelősségű Társaság	Ungarn	Budapest	100,00	100,00	2.400	2.231
KAPITOL, a.s.	Tschechische Republik	Brünn	100,00	100,00	1.573	1.600
KKB Real Estate SIA	Lettland	Riga	100,00	100,00	20.280	20.766
KOMUNÁLNA poisťovňa, a.s. Vienna Insurance Group	Slowakei	Bratislava	100,00	100,00	57.800	52.644
KOOPERATIVA poisťovňa, a.s. Vienna Insurance Group	Slowakei	Bratislava	98,47	98,47	407.689	231.548
Kooperativa pojišťovna, a.s., Vienna Insurance Group	Tschechische Republik	Prag	97,28	97,28	679.414	596.911
KOOPERATIVA, d.s.s., a.s.	Slowakei	Bratislava	100,00	100,00	14.628	13.820
KOPUS Nordbahnhof Wohnungserichtungs GmbH	Österreich	Wien	100,00		11.807	
LVP Holding GmbH	Österreich	Wien	100,00	100,00	642.210	626.967
MAP-WSV Beteiligungen GmbH	Österreich	Wien	100,00	100,00	368.527	368.793
MC EINS Investment GmbH	Österreich	Wien	100,00	100,00	30.758	19.630
MH 54 Immobilienanlage GmbH	Österreich	Wien	100,00	100,00	26.041	25.819
NNC REAL ESTATE SPÓŁKA Z OGRANICZONĄ ODPOWIEDZIALNOŚCIĄ	Polen	Warschau	100,00	100,00	23.998	20.099
Nordbahnhof Projekt EPW8 GmbH & Co KG	Österreich	Wien	100,00	100,00	23.164	19.187

Vollkonsolidierte Unternehmen	Sitzland	Sitz	Anteile 2023 <sup>1</sup>	Anteile 2022 <sup>1</sup>	Eigenkapital 2023 <sup>2</sup>	Eigenkapital 2022 <sup>2</sup>
			in %	in %	in TEUR	in TEUR
Nordbahnhof Projekt EPW8 Komplementär GmbH	Österreich	Wien	100,00	100,00	34	34
Nordbahnhof Projekt Taborstraße 123 GmbH & Co KG	Österreich	Wien	100,00	100,00	27.708	21.142
Nordbahnhof Projekt Taborstraße 123 Komplementär GmbH	Österreich	Wien	100,00	100,00	35	36
Nußdorfer Straße 90-92 Projektentwicklung GmbH & Co KG	Österreich	Wien	100,00	100,00	39.682	38.364
OMNIASIG VIENNA INSURANCE GROUP S.A.	Rumänien	Bukarest	99,54	99,54	154.385	149.548
OÜ LiveOn Paevaille	Estland	Tallinn	100,00	100,00	1.280	86
Palais Hansen Immobilienentwicklung GmbH	Österreich	Wien	100,00	56,55	35.663	35.859
Passat Real Sp. z o.o.	Polen	Warschau	100,00	100,00	27	-1.361
Pension Assurance Company Doverie AD	Bulgarien	Sofia	82,59	82,59	39.766	32.890
PERECA 11 SPÓŁKA Z OGRANICZONĄ ODPOWIEDZIALNOŚCIĄ	Polen	Warschau	100,00	100,00	32.375	31.881
PFG Holding GmbH	Österreich	Wien	89,23	89,23	71.876	77.992
PFG Liegenschaftsbewirtschaftungs GmbH & Co KG	Österreich	Wien	92,88	92,88	12.940	12.663
Porzellangasse 4 Liegenschaftsverwaltung GmbH & Co KG	Österreich	Wien	100,00	100,00	13.707	13.576
PRIVATE JOINT-STOCK COMPANY "INSURANCE COMPANY "KNAZHA LIFE VIENNA INSURANCE GROUP"	Ukraine	Kiew	99,81	99,81	6.515	2.922
Private Joint-Stock Company " Insurance Company "USG "	Ukraine	Kiew	100,00	100,00	14.158	16.528
PRIVATE JOINT-STOCK COMPANY "UKRAINIAN INSURANCE COMPANY "KNAZHA VIENNA INSURANCE GROUP"	Ukraine	Kiew	100,00	100,00	10.922	10.219
PROGRESS Beteiligungsges.m.b.H.	Österreich	Wien	70,00	70,00	18.813	17.769
Projektbau GesmbH	Österreich	Wien	100,00	100,00	24.377	14.106
Projektbau Holding GmbH	Österreich	Wien	100,00	100,00	25.181	14.183
Rathstraße 8 Liegenschaftsverwertungs GmbH	Österreich	Wien	100,00	100,00	1.125	1.087
Ray Sigorta A.Ş.	Türkei	Istanbul	94,96	94,96	59.722	44.622
Röblergasse Bauteil Drei GmbH	Österreich	Wien	100,00	100,00	11.885	11.841
Röblergasse Bauteil Zwei GmbH	Österreich	Wien	100,00	100,00	30.413	30.241
S - budovy, a.s.	Tschechische Republik	Prag	100,00	100,00	3.040	3.189
Schulring 21 Bürohaus Errichtungs- und Vermietungs GmbH & Co KG	Österreich	Wien	100,00	100,00	5.756	5.737
SECURIA majetkovosprávna a podielová s.r.o.	Slowakei	Bratislava	100,00	100,00	7.444	7.505
Senioren Residenz Fultererpark Errichtungs- und Verwaltungs GmbH	Österreich	Wien	100,00	100,00	-7.293	-6.998
Senioren Residenz Veldidenapark Errichtungs- und Verwaltungs GmbH	Österreich	Wien	66,70	66,70	8.343	8.146
SIA "Alauksta 13/15"	Lettland	Riga	100,00	100,00	933	937
SIA "Artilērijas 35"	Lettland	Riga	100,00	100,00	1.111	1.146
SIA "Gertrūdes 121"	Lettland	Riga	100,00	100,00	3.118	3.414
SIA "Global Assistance Baltic"	Lettland	Riga	100,00	100,00	250	287
SIA "LiveOn"	Lettland	Riga	100,00	70,00	27.445	26.699
SIA "LiveOn Stimu"	Lettland	Riga	100,00	100,00	2.093	1.696
SIA LiveOn Terbatas	Lettland	Riga	100,00	100,00	5.017	5.191
SIA "Urban Space"	Lettland	Riga	100,00	100,00	360	481
SIGMA VIENNA INSURANCE GROUP Shoqëri Aksionare	Albanien	Tirana	89,05	89,05	18.095	17.077

Vollkonsolidierte Unternehmen	Sitzland	Sitz	Anteile 2023 <sup>1</sup>	Anteile 2022 <sup>1</sup>	Eigenkapital 2023 <sup>2</sup>	Eigenkapital 2022 <sup>2</sup>
			in %	in %	in TEUR	in TEUR
SK BM s.r.o.	Slowakei	Bratislava	100,00	100,00	13.562	13.345
SMARDAN 5 DEVELOPMENT S.R.L.	Rumänien	Bukarest	100,00	100,00	2.960	5.022
Stock Company for Insurance and Reinsurance MAKEDONIJA Skopje - Vienna Insurance Group	Nordmazedonien	Skopje	94,50	94,36	25.410	25.898
SVZ GmbH	Österreich	Wien	100,00	100,00	230.374	203.598
SVZD GmbH	Österreich	Wien	100,00	100,00	63.227	62.031
SVZI GmbH	Österreich	Wien	100,00	100,00	221.098	200.314
T 125 GmbH	Österreich	Wien	100,00	100,00	9.256	9.179
TECHBASE Science Park Vienna GmbH	Österreich	Wien	100,00	100,00	13.993	13.649
twinformatics GmbH	Österreich	Wien	100,00	100,00	3.797	3.403
UAB LiveOn Linkmenu	Litauen	Vilnius	100,00	100,00	6.446	3.660
UNION Vienna Insurance Group Biztosító Zrt.	Ungarn	Budapest	98,64	98,64	28.738	36.082
Untere Donaulände 40 GmbH & Co KG	Österreich	Wien	100,00	100,00	11.453	11.383
Vienibas Gatve Investments OÜ	Estland	Tallinn	100,00	100,00	131	44
Vienibas Gatve Properties SIA	Lettland	Riga	100,00	100,00	1.576	1.624
Vienna Life Towarzystwo Ubezpieczeń na Życie S.A. Vienna Insurance Group	Polen	Warschau	100,00	100,00	10.608	5.971
VIENNALIFE EMEKLİLİK VE HAYAT ANONİM ŞİRKETİ	Türkei	Istanbul	100,00	100,00	46.117	38.063
Vienna-Life Lebensversicherung AG Vienna Insurance Group	Liechtenstein	Bendern	100,00	100,00	15.484	9.313
VIG-AT Beteiligungen GmbH	Österreich	Wien	100,00	100,00	309.593	354.694
VIG-CZ Real Estate GmbH	Österreich	Wien	100,00	100,00	147.640	147.548
V.I.G. ND, a.s.	Tschechische Republik	Prag	100,00	100,00	96.211	99.386
Vienna Insurance Group Polska Spółka z ograniczoną odpowiedzialnością	Polen	Warschau	100,00	100,00	13.935	18.256
VIG Befektetési Alapkezelő Magyarországi Zártkörűen Működő Részvénytársaság	Ungarn	Budapest	100,00	100,00	13.940	8.415
VIG FUND, a.s.	Tschechische Republik	Prag	100,00	100,00	273.607	276.262
VIG Home, s.r.o.	Slowakei	Bratislava	100,00	100,00	21.990	21.905
VIG HU GmbH	Österreich	Wien	100,00		99.800	
VIG IT - Digital Solutions GmbH	Österreich	Wien	100,00	100,00	6.916	
VIG Magyarország Befektetési Zártkörűen Működő Részvénytársaság	Ungarn	Budapest	90,00	55,00	728.742	197.606
VIG Offices, s.r.o.	Slowakei	Bratislava	100,00	100,00	10.950	15.945
VIG Properties Bulgaria AD in Liquidation	Bulgarien	Sofia	99,97	99,97	948	1.084
VIG RE zajišťovna, a.s.	Tschechische Republik	Prag	100,00	100,00	294.932	140.255
VIG REAL ESTATE DOO	Serbien	Belgrad	100,00	100,00	2.205	10.672
VIG Türkiye Holding B.V.	Niederlande	Amsterdam	100,00	100,00	32.288	32.288
VIG ZP, s. r. o.	Slowakei	Bratislava	100,00	99,22	21.228	
VIVECA Beteiligungen GmbH	Österreich	Wien	100,00	100,00	36.649	31.175
WGPV Holding GmbH	Österreich	Wien	100,00	100,00	106.537	105.287
WIBG Holding GmbH & Co KG	Österreich	Wien	100,00	100,00	80.193	80.258
WIBG Projektentwicklungs GmbH & Co KG	Österreich	Wien	100,00	100,00	80.557	80.191
Wiener Osiguranje Vienna Insurance Group ad	Bosnien-Herzegowina	Banja Luka	100,00	100,00	9.055	8.898
Wiener osiguranje Vienna Insurance Group dioničko društvo za osiguranje	Kroatien	Zagreb	97,82	97,82	68.322	39.009
WIENER RE akcionarsko društvo za reosiguranje	Serbien	Belgrad	100,00	100,00	8.640	7.305
WIENER STÄDTISCHE OSIGURANJE akcionarsko društvo za osiguranje	Serbien	Belgrad	100,00	100,00	43.591	39.289
WIENER STÄDTISCHE VERSICHERUNG AG Vienna Insurance Group	Österreich	Wien	97,75	97,75	670.369	633.264

Vollkonsolidierte Unternehmen	Sitzland	Sitz	Anteile 2023 <sup>1</sup>	Anteile 2022 <sup>1</sup>	Eigenkapital 2023 <sup>2</sup>	Eigenkapital 2022 <sup>2</sup>
			in %	in %	in TEUR	in TEUR
WIENER TOWARZYSTWO UBEZPIECZEŃ SPÓŁKA AKCYJNA VIENNA INSURANCE GROUP	Polen	Warschau	100,00	100,00	77.282	43.631
WIENER VEREIN BESTATTUNGS- UND VERSICHERUNGSSERVICE-GESELLSCHAFT M.B.H.	Österreich	Wien	100,00	100,00	2.594	2.116
WILA GmbH	Österreich	Wien	100,00	100,00	37.473	37.119
WINO GmbH	Österreich	Wien	100,00	100,00	69.227	64.713
WNH Liegenschaftsbesitz GmbH	Österreich	Wien	100,00	100,00	6.791	6.187
Wohnquartier 11b Immobilienbesitz GmbH	Österreich	Wien	100,00	100,00	8.773	
Wohnquartier 12b Immobilienbesitz GmbH	Österreich	Wien	100,00	97,75	13.641	
WSBV Beteiligungsverwaltung GmbH & Co KG	Österreich	Wien	100,00	100,00	50.192	25.371
WSV Beta Immoholding GmbH	Österreich	Wien	100,00	100,00	97.800	93.136
WSVA Liegenschaftbesitz GmbH	Österreich	Wien	100,00	100,00	56.160	55.423
WSVB Liegenschaftbesitz GmbH	Österreich	Wien	100,00	100,00	41.738	41.611
WSVC Liegenschaftbesitz GmbH	Österreich	Wien	100,00	100,00	21.352	21.327
WSV Immoholding GmbH	Österreich	Wien	100,00	100,00	623.271	582.027
WSV Triesterstraße 91 Besitz GmbH & Co KG	Österreich	Wien	100,00	100,00	81.453	80.979
WSV Vermögensverwaltung GmbH	Österreich	Wien	100,00	100,00	10.367	10.695

<sup>1</sup> Der Anteil am Kapital entspricht dem Beherrschungsverhältnis vor Berücksichtigung etwaiger nicht beherrschender Anteile.

<sup>2</sup> Der Wert des angegebenen Eigenkapitals entspricht den lokalen zuletzt vorliegenden Jahresabschlüssen.

At equity-konsolidierte Unternehmen	Sitzland	Sitz	Anteile 2023 <sup>1</sup>	Anteile 2022 <sup>1</sup>	Eigenkapital 2023 <sup>2</sup>	Eigenkapital 2022 <sup>2</sup>
			in %	in %	in TEUR	in TEUR
Beteiligungs- und Immobilien GmbH	Österreich	Linz	25,00	25,00	21.515	20.405
Beteiligungs- und Wohnungsanlagen GmbH	Österreich	Linz	25,00	25,00	245.881	237.778
CROWN-WSF spol. s.r.o.	Tschechische Republik	Prag	30,00	30,00	3.553	7.740
ERSTE d.o.o. - za upravljanje obveznim i dobrovoljnim mirovinskim fondovima	Kroatien	Zagreb	25,30	25,30	17.757	16.131
Gewista-Werbesgesellschaft m.b.H.	Österreich	Wien	33,00	33,00	145.504	128.915
Österreichisches Verkehrsbüro Aktiengesellschaft	Österreich	Wien	36,58	36,58	22.998	53.300
Towarzystwo Ubezpieczeń Wzajemnych "TUW"	Polen	Warschau	52,16	52,16	68.580	49.703
VBV - Betriebliche Altersvorsorge AG	Österreich	Wien	25,32	25,32	318.191	311.808

<sup>1</sup> Der Anteil am Kapital entspricht dem Beherrschungsverhältnis vor Berücksichtigung etwaiger nicht beherrschender Anteile.

<sup>2</sup> Der Wert des angegebenen Eigenkapitals entspricht den lokalen zuletzt vorliegenden Jahresabschlüssen.

Nicht konsolidierte Unternehmen	Sitzland	Sitz	Anteile 2023 <sup>1</sup>
			in %
"Assistance Company" Ukrainian Assistance Service" LLC	Ukraine	Kiew	100,00
"LIFETRUST" Ltd	Bulgarien	Sofia	100,00
"WIENER AUTO CENTAR" d.o.o.	Bosnien-Herzegowina	Banja Luka	100,00
AEGON SERVICES SPÓŁKA Z OGRANICZONĄ ODPOWIEDZIALNOŚCIĄ	Polen	Warschau	100,00
AEGON TOWARZYSTWO UBEZPIECZEŃ NA ŻYCIE SPÓŁKA AKCYJNA	Polen	Warschau	100,00
AIS Servis, s.r.o.	Tschechische Republik	Brünn	98,10
Akcionarsko društvo za životno osiguranje Wiener Städtische Podgorica, Vienna Insurance Group	Montenegro	Podgorica	100,00
Alfa VIG Közvetítő Zrt.	Ungarn	Budapest	90,00
Amadi GmbH	Deutschland	Wiesbaden	100,00
AQUILA Hausmanagement GmbH	Österreich	Wien	97,75
AREALIS Liegenschaftsmanagement GmbH	Österreich	Wien	48,87

Nicht konsolidierte Unternehmen	Sitzland	Sitz	Anteile 2023 <sup>1</sup>
			in %
arithmetic Consulting GmbH	Österreich	Wien	98,31
Auto - Poly spol. s r.o.	Tschechische Republik	Prag	98,10
Autocentrum Lukáš s.r.o.	Tschechische Republik	Wallachisch Meseritsch	98,10
AUTONOVA BRNO s.r.o.	Tschechische Republik	Brünn	98,10
Autosig SRL	Rumänien	Bukarest	99,54
B&A Insurance Consulting s.r.o.	Tschechische Republik	Moravská Ostrava	48,45
BEESAFE SPÓŁKA Z OGRANICZONA ODPOWIEDZIALNOSCIA	Polen	Warschau	99,99
Benefia Ubezpieczenia Spolka z ograniczona odpowiedzialnoscia	Polen	Warschau	99,95
Bohemika a.s.	Tschechische Republik	Žatec	100,00
Bohemika HYPO s.r.o.	Tschechische Republik	Žatec	100,00
BSA + OFK Germany Real Estate Immobilien 4 GmbH	Deutschland	Frankfurt am Main	97,75
Bulstrad Trudova Meditzina EOOD	Bulgarien	Sofia	100,00
Camelot Informatik und Consulting Gesellschaft m.b.H.	Österreich	Wien	92,86
CARPATIA PENSII-SOCIETATE DE ADMINISTRARE A FONDURILOR DE PENSII PRIVATE S.A.	Rumänien	Floresti	100,00
CARPLUS Versicherungsvermittlungsagentur GmbH	Österreich	Wien	97,75
CLAIM EXPERT SERVICES S.R.L.	Rumänien	Bukarest	99,16
Color Car, společnost s ručením omezeným (s.r.o.)	Tschechische Republik	Königgrätz	98,10
Compensa Dystrybucja Sp. z o. o.	Polen	Warschau	99,97
ČPP Servis, s.r.o.	Tschechische Republik	Prag	100,00
DBLV ImmoBesitz GmbH	Österreich	Wien	100,00
DBR-Liegenschaften Verwaltungs GmbH	Deutschland	Stuttgart	97,75
DELOIS s. r. o.	Slowakei	Bratislava	98,47
Domáci péče Haná s.r.o.	Tschechische Republik	Prerau	63,23
DV Asset Management EAD	Bulgarien	Sofia	100,00
DV CONSULTING EOOD	Bulgarien	Sofia	100,00
DV Invest EAD	Bulgarien	Sofia	100,00
EBV-Leasing Gesellschaft m.b.H.	Österreich	Wien	47,90
EKG UW Nord GmbH	Österreich	Klagenfurt	24,46
Első Maganegeszsegügyi Halozat Zrt.	Ungarn	Budapest	43,50
ERSTE Biztosítási Alkusz Kft	Ungarn	Budapest	88,78
European Insurance & Reinsurance Brokers Ltd.	Vereinigtes Königreich	London	100,00
EXPERTA Schadenregulierungs-Gesellschaft mbH	Österreich	Wien	99,44
Finanzpartner GmbH	Österreich	Wien	48,87
FinServis Plus, s.r.o.	Tschechische Republik	Prag	100,00
Foreign limited liability company "InterInvestUchastie"	Weißrussland	Minsk	100,00
FRANCE CAR, s.r.o.	Tschechische Republik	Königgrätz	98,10
GELUP GmbH	Österreich	Wien	32,58
GGVier Projekt-GmbH	Österreich	Wien	53,76
Glamas Beteiligungsverwaltungs GmbH & Co "Beta" KG	Österreich	Wien	42,76
GLOBAL ASSISTANCE Croatia društvo s ograničenom odgovornošću za usluge	Kroatien	Zagreb	49,46
GLOBAL ASSISTANCE D.O.O. BEOGRAD	Serbien	Belgrad	100,00
Global Assistance Georgia LLC	Georgien	Tiflis	95,00
Global Assistance Polska Sp.z.o.o.	Polen	Warschau	99,99
GLOBAL ASSISTANCE SERVICES s.r.o.	Tschechische Republik	Prag	100,00
GLOBAL ASSISTANCE SERVICES SRL	Rumänien	Bukarest	99,23
GLOBAL ASSISTANCE SLOVAKIA s.r.o.	Slowakei	Bratislava	99,22
Global Expert, s.r.o.	Tschechische Republik	Pardubitz	98,10
Global Partner Beskydy, s.r.o.	Tschechische Republik	Prag	63,23
Global Partner Péče, z.ú.	Tschechische Republik	Prag	63,23
Global Partner Praha s.r.o.	Tschechische Republik	Prag	63,23
Global Partner Zdraví, s.r.o.	Tschechische Republik	Prag	63,23
Global Partner, a.s.	Tschechische Republik	Prag	63,23

Nicht konsolidierte Unternehmen	Sitzland	Sitz	Anteile 2023 <sup>1</sup> in %
Global Repair Centres, s.r.o.	Tschechische Republik	Pardubitz	98,10
Global Services Bulgaria JSC	Bulgarien	Sofia	100,00
Help24 Assistance Korlátolt Felelősségű Társaság	Ungarn	Budapest	90,00
Hotel Voltino in Liquidation	Kroatien	Zagreb	97,82
HOTELY SRNÍ, a.s.	Tschechische Republik	Prag	97,28
HORIZONT Personal-, Team- und Organisationsentwicklung GmbH	Österreich	Wien	98,29
Hyundai Hradec s.r.o.	Tschechische Republik	Königgrätz	98,10
insureX IT GmbH	Österreich	Wien	98,87
InterRisk Informatik GmbH	Deutschland	Wiesbaden	100,00
ITIS Spolka z ograniczoną odpowiedzialnością spolka komandytowa	Polen	Warschau	99,99
ITIS Sp.z.o.o.	Polen	Warschau	99,99
Joint Stock Company "Curatio"	Georgien	Tiflis	90,00
Joint Stock Insurance Company WINNER LIFE - Vienna Insurance Group	Nordmazedonien	Skopje	100,00
K A P P A - P, spol. s r.o.	Tschechische Republik	Aussig	98,10
Kitzbüheler Bestattung WV GmbH	Österreich	Kitzbühel	97,75
KUPALA Belarusian-Austrian Closed Joint Stock Insurance Company	Weißrussland	Minsk	98,26
KWC Campus Errichtungsgesellschaft m.b.H.	Österreich	Klagenfurt	48,87
LD Vermögensverwaltung GmbH	Österreich	Wien	98,65
Lead Equities II.Private Equity Mittelstandsfinanzierungs AG	Österreich	Wien	21,59
LiSciV Muthgasse GmbH & Co KG	Österreich	Wien	42,76
Main Point Karlín II., a.s.	Tschechische Republik	Prag	97,28
MEDICINSKI CENTER AMERIMED OOD	Bulgarien	Sofia	51,00
Money & More Pénzügyi Tanácsadó Zártkörűen Működő Részvénytársaság	Ungarn	Budapest	88,78
Nadacia poistovne KOOPERATIVA	Slowakei	Bratislava	98,47
OC PROPERTIES OOD	Bulgarien	Sofia	51,00
Palais Hansen Hotelbetriebs GmbH	Österreich	Wien	97,75
PFG Liegenschaftsbewirtschaftungs GmbH	Österreich	Wien	73,42
POLISA - ŻYCIE Ubezpieczenia Sp.z.o.o.	Polen	Warschau	99,97
Privat Joint-stock company "OWN SERVICE"	Ukraine	Kiew	100,00
PROFITOWI SPÓŁKA AKCYJNA	Polen	Warschau	100,00
Renaissance Hotel Realbesitz GmbH	Österreich	Wien	40,00
Risk Consult Bulgaria EOOD	Bulgarien	Sofia	100,00
Risk Consult Polska Sp.z.o.o.	Polen	Warschau	100,00
RISK CONSULT Sicherheits- und Risiko- Managementberatung Gesellschaft m.b.H.	Österreich	Wien	100,00
Risk Expert Risk ve Hasar Danismanlik Hizmetleri Limited Sirketi	Türkei	Istanbul	98,49
Risk Experts s.r.o.	Slowakei	Bratislava	100,00
Risk Logics Risikoberatung GmbH	Österreich	Wien	100,00
samavu s.r.o.	Slowakei	Bratislava	98,47
Sanatorium Astoria, a.s.	Tschechische Republik	Karlsbad	97,28
S.C. Risk Consult & Engineering Romania S.R.L.	Rumänien	Bukarest	100,00
S.C. SOCIETATEA TRAINING IN ASIGURARI S.R.L.	Rumänien	Bukarest	99,16
Senioren Residenzen gemeinnützige Betriebsgesellschaft mbH	Österreich	Wien	97,75
serviceline contact center dienstleistungs-GmbH	Österreich	Wien	97,75
Slovexperta, s.r.o.	Slowakei	Sillein	98,70
Soleta Beteiligungsverwaltungs GmbH	Österreich	Wien	42,76
S.O.S.- EXPERT d.o.o. za poslovanje nekretninama	Kroatien	Zagreb	100,00
Sparkassen-Versicherungsservice Gesellschaft m.b.H.	Österreich	Wien	97,75
Spółdzielnia Usługowa VIG EKSPERT W WARSZAWIE	Polen	Warschau	99,97
SURPMO, a.s.	Tschechische Republik	Prag	97,28
TAUROS Capital Investment GmbH & Co KG	Österreich	Wien	19,55
TAUROS Capital Management GmbH	Österreich	Wien	25,30
TeleDoc Holding GmbH	Österreich	Wien	25,01
TGMZ Team Gesund Medizin Zentren GmbH	Österreich	Wien	39,10



Nicht konsolidierte Unternehmen	Sitzland	Sitz	Anteile 2023 <sup>1</sup> in %
TOGETHER CCA GmbH	Österreich	Wien	24,71
UAB "Compensa Life Distribution"	Litauen	Vilnius	100,00
UNION-Erted Ellatasszervező Korlátolt Felelőségi Társaság	Ungarn	Budapest	88,78
Versicherungsbüro Dr. Ignaz Fiala Gesellschaft m.b.H.	Österreich	Wien	47,90
VENPACE GmbH & Co. KG	Deutschland	Köln	23,53
Vienna International Underwriters GmbH	Österreich	Wien	100,00
VIENNA POWSZECHNE TOWARZYSTWO EMERYTALNE SPÓŁKA AKCYJNA VIENNA INSURANCE GROUP	Polen	Warschau	100,00
viesure innovation center GmbH	Österreich	Wien	98,87
VIG AM Real Estate, a.s.	Tschechische Republik	Prag	100,00
VIG AM Services GmbH	Österreich	Wien	100,00
VIG Management Service SRL	Rumänien	Bukarest	99,16
VIG platform partners GmbH	Österreich	Wien	100,00
VIG Poland/Romania Holding B.V.	Niederlande	Amsterdam	100,00
VIG POLSKA REAL ESTATE SPÓŁKA Z OGRANICZONA ODPOWIEDZIALNOSCIA	Polen	Warschau	99,97
VIG Services Bulgaria EOOD	Bulgarien	Sofia	100,00
VIG Services Shqiperi Sh.p.K.	Albanien	Tirana	89,52
VIG Services Ukraine, LLC	Ukraine	Kiew	89,52
VIG/C-QUADRAT TOWARZYSTWO FUNDUSZY INWESTYCYJNYCH SPÓŁKA AKCYJNA	Polen	Warschau	50,99
VÖB Direkt Versicherungsagentur GmbH	Österreich	Graz	48,87
Wiener Städtische Donau Leasing GmbH	Österreich	Wien	97,75
Wiener Verein Bestattungsbetriebe GmbH	Österreich	Kramsach	97,75
WSBV Beteiligungsverwaltung GmbH	Österreich	Wien	97,75
zuuri s.r.o.	Slowakei	Bratislava	98,47

<sup>1</sup> Der Anteil am Kapital entspricht dem Beherrschungsverhältnis vor Berücksichtigung etwaiger nicht beherrschender Anteile.

Fusionierte Gesellschaften	Sitzland	Sitz	Fusionszeitpunkt	Aufnehmende Gesellschaft
VIG Hungary Holding B.V.	Niederlande	Den Haag	31.1.2023	VIG Magyarország Befektetési Zártkörűen Működő Részvénytársaság
VIG Hungary Holding II B.V.	Niederlande	Den Haag	31.1.2023	VIG Magyarország Befektetési Zártkörűen Működő Részvénytársaság
Bulgarski Imoti Asistans EOOD	Bulgarien	Sofia	19.5.2023	VIG Properties Bulgaria AD

## 23. HONORARE UND DIENSTLEISTUNGEN DER ABSCHLUSSPRÜFERIN

Abschlussprüferin des vorliegenden Konzernabschlusses ist die KPMG Austria GmbH Wirtschaftsprüfungs- und Steuerberatungsgesellschaft (KPMG Austria GmbH). Für Leistungen der KPMG Austria GmbH und der österreichischen Mitgliedsfirmen (KPMG österreichweit) wurden im Geschäftsjahr die folgenden Aufwendungen erfasst:

Zusammensetzung	2023		Gesamt	2022
	KPMG österreichweit	KPMG Austria GmbH		Gesamt
<b>in TEUR</b>				
Prüfung des Konzernabschlusses	0	1.623	1.623	745
Prüfung des Jahresabschlusses des Mutterunternehmens	0	75	75	62
Andere Bestätigungsleistungen	214	0	214	991
Steuerberatungshonorare	14	0	14	3
Honorare für prüfungsnahen Leistungen	25	154	179	176
<b>Summe</b>	<b>253</b>	<b>1.852</b>	<b>2.105</b>	<b>1.977</b>



## 24. WESENTLICHE SCHÄTZUNGEN UND ERMESSENSENTSCHEIDUNGEN

### 24.1. (Rück-)Versicherungsverträge

Annahmen und Schätzungen basieren auf allen, zum Zeitpunkt der Aufstellung des Konzernabschlusses verfügbaren Parametern. Künftige Entwicklungen können sich aufgrund von Marktbewegungen und Marktverhältnissen, die außerhalb des Einflussbereichs der VIG-Versicherungsgruppe liegen, ändern. Solche Änderungen finden erst mit ihrem Auftreten einen Niederschlag in den Annahmen. Es erfolgt eine Aufgliederung der Informationen zur Angabe der Bewertungsmodelle gem. IFRS 17. Die Bewertungsmodelle sind das allgemeine Bewertungsmodell (GMM), der Ansatz der variablen Gebühr (VFA) und der Prämienallokationsansatz (PAA). Diese orientieren sich eng an der Struktur der IFRS 17-Portfolien der VIG, die grundsätzlich wie folgt beschrieben werden kann:

- Fondsgebundene Lebensversicherungen, gewinnberechtigende Lebensversicherungen und das österreichische Krankenversicherungsgeschäft nach Art der Lebensversicherung werden anhand des VFA bewertet,
- Portfolien der Schaden- und Unfallversicherungsverträge werden hauptsächlich anhand des PAA bewertet und
- Verträge mit langer Laufzeit in der Schaden- und Unfallversicherung, die die Kriterien für die Anwendung des PAA nicht erfüllen, Lebensversicherungsverträge, die die Kriterien für die Anwendung des VFA nicht erfüllen, sowie Rückversicherungsverträge werden nach dem GMM bewertet.

#### **Zur Bewertung von Versicherungsverträgen in der Lebens- und Krankenversicherung verwendete Methoden**

Der Barwert der künftigen Zahlungsströme wird anhand unterschiedlicher Ansätze, abhängig von der Entscheidung der lokalen Gesellschaften, ermittelt. Innerhalb des Konzerns werden sowohl die stochastische Modellierung als auch die deterministische Projektion angewendet. Anders als bei deterministischen Projektionsverfahren werden bei der stochastischen Modellierung Verfahren angewandt, die eine große Anzahl möglicher wirtschaftlicher Szenarien für Marktvariablen wie Zinssätze und Eigenkapitalrendite generieren, um künftige Zahlungsströme zu prognostizieren.

#### **ZUGRUNDE GELEGTE ANNAHMEN ZUR SCHÄTZUNG KÜNFTIGER ZAHLUNGSSTRÖME**

##### **Sterblichkeits-, Morbiditäts- und Langlebigkeitsraten**

Die Annahmen basieren auf branchenüblichen länderbezogenen Tabellen, je nach Art des abgeschlossenen Vertrags und Land, in dem die versicherte Person ihren Wohnsitz hat. Sie spiegeln Erfahrungswerte der jüngsten Vergangenheit wider und werden bei Bedarf angepasst, um der Erfahrung der lokalen Gesellschaften Rechnung zu tragen. Erwartete künftige Verbesserungen werden angemessen, aber nicht übermäßig berücksichtigt. Die Annahmen unterscheiden sich beispielsweise je nach Versicherungsklasse und Art des Vertrags.

Eine Steigerung der erwarteten Sterblichkeits- und Morbiditätsraten führt zu einem Anstieg der erwarteten Schadenhöhe, wodurch sich folglich die künftige CSM verringert.

##### **Aufwendungen**

Annahmen hinsichtlich Verwaltungskosten spiegeln die prognostizierten Kosten für die Aufrechterhaltung und Bedienung von bestehenden Policen und damit verbundene Gemeinkosten wider. Die aktuelle Höhe der Aufwendungen wird als angemessene Grundlage für die zukünftigen Aufwendungen herangezogen und gegebenenfalls um die erwartete Kosteninflation angepasst.

Ein Anstieg der erwarteten Höhe der Aufwendungen führt zu einer Verringerung der künftig erwarteten Gewinne.

Die Zahlungsströme innerhalb der Vertragsgrenzen umfassen eine Zuordnung fixer und variabler Gemeinkosten, die direkt der Erfüllung von Versicherungsverträgen zugeordnet werden können. Diese Gemeinkosten werden mittels systematischer

und rationaler Methoden Gruppen von Versicherungsverträgen zugeordnet. Diese Methoden werden einheitlich auf alle Kosten mit ähnlichen Merkmalen angewandt.

#### Storno- und Rückkaufquoten

Stornos beziehen sich auf die Kündigung von Polizen aufgrund nicht gezahlter Prämien, wohingegen sich Rückkäufe auf die freiwillige Kündigung von Polizen durch Versicherungsnehmer:innen beziehen. Annahmen hinsichtlich der Kündigung von Polizen werden unter Anwendung von auf Erfahrungswerten basierenden statistischen Verfahren getroffen und variieren je nach Produkttyp, Versicherungsdauer und Umsatztrends.

Ein Anstieg der Stornoquoten würde die künftige CSM tendenziell verringern.

Die Sensitivitäten sind unter der Anhangangabe 1.8. Versicherungs- und Marktrisiken – Sensitivitätsanalyse ab Seite 114 dargelegt.

#### ZUR BEWERTUNG VON VERSICHERUNGSVERTRÄGEN IN DER NICHTLEBENSVERSICHERUNG VERWENDETE METHODEN

Die wesentlichen Annahmen für Nichtleben werden in Anhangangabe Rückstellung für noch nicht abgewickelte Versicherungsfälle (LIC) ab Seite 175 behandelt.

#### DISKONTIERUNGSSÄTZE

Alle Verbindlichkeiten aus Versicherungsverträgen (mit Ausnahme der nach dem PAA bewerteten Deckungsrückstellung) werden berechnet, indem die erwarteten künftigen Zahlungsströme mit den risikolosen und um eine Illiquiditätsanpassung bereinigten Zinssätzen abgezinst werden.

Risikolose Zinssätze werden anhand eines Bottom-up-Ansatzes unter Bezugnahme auf Swap-Kurse in der Währung der Verbindlichkeiten aus Versicherungsverträgen festgelegt. Sofern Swap-Kurse nicht als hinreichend, liquide und transparent erachtet werden, wird auf Zinssätze für Staatsanleihen zurückgegriffen.

Die Illiquiditätsanpassung der jeweiligen risikolosen Zinssätze basiert auf dem um Risiken bereinigten Spread zwischen dem Zinssatz, der mit einem Referenzportfolio erzielt werden könnte, und dem risikolosen Basiszinssatz. Die Gewichtung des Referenzportfolios wird unter Berücksichtigung aller nach Ländern zusammengefassten maßgeblichen Kapitalanlagen der VIG berechnet.

Die für die Abzinsung künftiger Zahlungsströme herangezogenen Zinssätze sind in Anhangangabe 1.2. Verwendete Annahmen auf Seite 93 dargestellt.

#### RISIKOANPASSUNG FÜR NICHTFINANZIELLE RISIKEN

Die Risikoanpassung für nichtfinanzielle Risiken stellt die für das Tragen der Unsicherheit in Bezug auf den Betrag und den zeitlichen Anfall der Zahlungsströme der Gruppen von Versicherungsverträgen verlangte Entschädigung dar und deckt das Versicherungs-, das Storno- und das Kostenrisiko ab. Daher entspricht die Risikoanpassung einem Betrag, den ein Versicherungsunternehmen zahlen würde, um die Unsicherheit darüber, ob künftige Zahlungsströme die bestmögliche Schätzung übersteigen werden, zu beseitigen.

Die Schätzung der Risikoanpassung erfolgte unter Anwendung der Kapitalkostenmethode (CoC-Methode). Die CoC-Methode erfordert die Schätzung der Wahrscheinlichkeitsverteilung des Erfüllungswerts sowie des zusätzlichen Kapitals, das zu jedem künftigen Zeitpunkt der Cashflow-Prognose benötigt wird, um den ökonomischen Kapitalanforderungen zu genügen.

Auf die zusätzlichen Kapitalanforderungen in künftigen Berichtsperioden wird ein Kapitalkostensatz angewandt. Die Kapitalkosten stellen die von einem Unternehmen zum Ausgleich des nichtfinanziellen Risikos benötigte Rendite dar. Die berech-

nete, auf künftige Laufzeiten anzuwendende Risikoanpassung wird unter Verwendung des Diskontierungssatzes auf den Abschlussstichtag abgezinst und ist Bestandteil der Summe der Verbindlichkeiten aus Lebensversicherungsverträgen.

#### AUFLÖSUNG DER VERTRAGLICHEN SERVICEMARGE (CSM)

Die CSM ist eine Komponente des Vermögenswerts oder der Verbindlichkeit für die Gruppe von Versicherungsverträgen, die den nicht realisierten Gewinn darstellt, den eine Gesellschaft im Laufe der zukünftigen Erbringung von Leistungen ausweisen wird. In jeder Periode wird ein Betrag der CSM für eine Gruppe von Versicherungsverträgen erfolgswirksam als versicherungstechnischer Ertrag erfasst. Dieser spiegelt die Leistungen gemäß dem Versicherungsvertrag wider, die in dieser Periode im Rahmen der Gruppe von Versicherungsverträgen erbracht wurden. Dieser Betrag wird bestimmt durch:

- die Identifizierung der Deckungseinheiten in der Gruppe;
- die gleichmäßige Allokation der CSM zum Ende der Periode auf jede in der laufenden Periode erbrachte bzw. in der Zukunft erwartungsgemäß zu erbringende Deckungseinheit. Die Aufteilung erfolgt vor der erfolgswirksamen Erfassung von Beträgen, die die in der Periode erbrachten Versicherungsleistungen widerspiegeln.
- die erfolgswirksame Erfassung des den in der Periode erbrachten Deckungseinheiten zugeordneten Betrags.

Um die Anzahl der Deckungseinheiten in einer Gruppe von Versicherungsverträgen zu bestimmen, muss die Anzahl der gegenüber dem/der Versicherungsnehmer:in zu erbringenden Leistungen, die Versicherungsdeckungsleistungen und Kapitalanlageleistungen beinhalten, bewertet werden. Bei der Gewichtung unterschiedlicher Leistungen berücksichtigt die Gruppe grundsätzlich die Aufteilung des Barwerts der Prämie in einen Risiko- und einen Sparanteil, um die Komponenten, die aufgelöst werden sollen, zu gewichten. In einigen Fällen kann es jedoch auch notwendig sein, bei der Ermittlung der Anzahl der Deckungseinheiten die unterschiedlichen Versicherungsdeckungen zu gewichten. Dazu wird der Barwert der Prämien der jeweiligen Versicherungsdeckung herangezogen.

Die Menge der Versicherungsleistungen und Deckungseinheiten für ihre Hauptproduktlinien wird folgendermaßen ermittelt:

Für Portfolien der Nichtlebens- und Krankenversicherung sowie für die ausgestellten Nichtlebensrückversicherung werden die erbrachten Versicherungsleistungen mittels dem prognostizierten Prämierertrag approximiert. Bei einem Großteil dieser Leistungen handelt es sich um die Versicherungsdeckung. Folglich entspricht die Deckungseinheit dem prognostizierten Prämierertrag.

Bei Gruppen von Rentenverträgen entspricht die Menge der Leistungen im Rahmen der Versicherungsdeckung sowie der Kapitalanlageleistungen der mathematischen Reserve; somit entspricht die Deckungseinheit auch der mathematischen Reserve. Bei Risikolebensversicherungen ohne Rückkaufwert oder Zusatzbestimmungen, die nur Versicherungsdeckung bieten, entspricht die Menge der Leistungen der vertraglich vereinbarten Versicherungssumme über die Vertragslaufzeit. Bei diesen Produkten entspricht die Deckungseinheit daher auch der vertraglich vereinbarten Versicherungssumme. Bei fonds- und indexgebundenen Verträgen wird die Menge der Kapitalanlageleistungen anhand des Fondswerts festgelegt; daher wird der Fondswert als Deckungseinheit herangezogen.

Bei Kapitallebensversicherungen ohne Zusatzbestimmungen und Risikolebensversicherungen mit Rückkaufwert gilt die Risikosumme als Messgröße für die Versicherungsdeckung und die mathematische Reserve als Messgröße für Kapitalanlageleistungen. Die Versicherungssumme wird als Deckungseinheit herangezogen, da sie beide Komponenten widerspiegelt: die Versicherungskomponente (Risikosumme) und die Kapitalanlagekomponente (mathematische Reserve oder Fondswert). In diesem Fall ist keine weitere Gewichtung notwendig.

Bei gehaltenen Rückversicherungsverträgen spiegelt die Anzahl der Deckungseinheiten in einer Gruppe das erwartete Zeichnungsmuster in Hinblick auf die zugrunde liegenden Verträge wider, da das Niveau der erbrachten Leistungen von der Anzahl der zugrunde liegenden bestehenden Verträge abhängig ist.

Die Gesamtanzahl der Deckungseinheiten jeder (Rück-)Versicherungsvertragsgruppe wird am Ende jeder Berichtsperiode neu bewertet. Damit wird die verbleibende Deckung um die in der Periode eingetretenen Schadenzahlungen, erwarteten Stornos und Vertragskündigungen verringert.

#### DECKUNGSRÜCKSTELLUNG (LRC)

Bei der Berechnung der Deckungsrückstellung fließen zahlreiche ermessensbehaftete Werte ein. Darunter die Diskontierungszinssätze, die bei der Berechnung angenommenen Zahlungsströme, Abschlusskosten oder auch die Erfüllungswerte für belastende Verträge.

##### Abschlusskosten

Abschlusskosten werden den in der Konzernbilanz erfassten entsprechenden Gruppen von Versicherungsverträgen zugeordnet (einschließlich derjenigen Versicherungsvertragsgruppen, die erwartungsgemäß aus Verlängerungen entstehen werden). Für Abschlusskosten, die vor der Erfassung der zugehörige Versicherungsvertragsgruppe entstanden sind, wird ein Vermögenswert für Abschlusskosten angesetzt.

##### Belastende Versicherungsvertragsgruppen

Für belastende Vertragsgruppen wird die Deckungsrückstellung anhand der Erfüllungswerte festgelegt. Jegliche Verlustrückerstattungskomponente wird ermittelt unter Bezugnahme auf die Verlustkomponente, die für die zugrundeliegenden Verträge erfasst wurden, und die Schadenrückerstattung, die im Rahmen von gehaltenen Rückversicherungsverträgen erwartet werden.

##### Zeitwert des Geldes

Für alle Produktlinien wird der Buchwert der Deckungsrückstellung diskontiert, um den Zeitwert des Geldes und den Effekt der finanziellen Risiken widerzuspiegeln. Davon ausgenommen sind jene, die unter Anwendung des PAA bewertet werden und nicht belastend sind. Für die Abzinsung werden Diskontierungssätze verwendet, welche die Merkmale der Zahlungsströme der Versicherungsvertragsgruppe zum Zeitpunkt des erstmaligen Ansatzes widerspiegeln.

Die angewandten Diskontierungssätze sind unter der Angabe 1.2. Verwendete Annahmen ab Seite 93 ersichtlich.

##### Ermessensabhängige Zahlungsströme für Verträge mit indirekter Überschussbeteiligung

Um zu bestimmen, wie Änderungen der ermessensabhängigen Zahlungsströme bei Versicherungsverträgen mit ermessensabhängigen Merkmalen, die nicht unter die Definition der direkten Überschussbeteiligung fallen, zu identifizieren sind, legen die lokalen Gesellschaften die Grundlage fest, auf der sie ihre vertragsmäßigen Verpflichtungen erwartungsgemäß bestimmen werden. Jedoch sind Effekte von Marktvariablen (z. B. Kapitalanlageerträge) auf die Zahlungsströme weiterhin erfolgswirksam oder wahlweise im sonstigen Ergebnis zu erfassen und dürfen nicht zu einer Anpassung der CSM führen.

#### VERMÖGENSWERTE FÜR ABSCHLUSSKOSTEN

Bei der Bestimmung der Inputdaten, die im Rahmen der Methode zur systematischen und rationalen Zuordnung von Abschlusskosten zu Gruppen von Versicherungsverträgen herangezogen werden, trifft die VIG Ermessensentscheidungen dahingehend:

- ob Versicherungsverträge erwartungsgemäß aus Verlängerungen von bestehenden Versicherungsverträgen entstehen werden und
- gegebenenfalls in Bezug auf den Betrag, der Gruppen zuzuordnen ist, einschließlich künftiger Verlängerungen
- sowie auf das Volumen erwarteter Verlängerungen aus neuen, in der Periode ausgestellten Verträgen.

Zum Ende jeder Berichtsperiode werden die getroffenen Annahmen angepasst, um die Abschlusskosten den Vertragsgruppen zuzuordnen. Sofern notwendig, werden die Beträge der Vermögenswerte um die entsprechenden Abschlusskosten angepasst.

#### **RÜCKSTELLUNG FÜR NOCH NICHT ABGEWICKELTE VERSICHERUNGSFÄLLE (LIC)**

Für Nichtleben stellt die Rückstellung für noch nicht abgewickelte Versicherungsfälle eine wesentliche Komponente der Erfassung aus Versicherungsverträgen dar.

Hierbei wird die endgültige Höhe der schwebenden Versicherungsfälle unter Anwendung einer Reihe üblicher versicherungsmathematischer Projektionsverfahren geschätzt. Die wichtigste diesen Verfahren zugrunde liegende Annahme ist die Heranziehung von Erfahrungswerten zur Schadenentwicklung in der Vergangenheit, um die zukünftige Schadenentwicklung und somit die endgültige Schadenhöhe zu prognostizieren. Mit diesen Methoden wird die Entwicklung der beglichenen und eingetretenen Verluste, der durchschnittlichen Kosten je Schadenfall (einschließlich Kosten für die Schadenbearbeitung) und der Anzahl der Schadenfälle basierend auf der in Vorjahren beobachteten Entwicklung und den erwarteten Verlustquoten extrapoliert. Die Schadenentwicklung in der Vergangenheit wird hauptsächlich nach Schadenjahren analysiert, kann aber auch weiter nach geografischer Region sowie nach wesentlichen Geschäftsfeldern und Art des Schadenfalls analysiert werden. Großschäden werden für gewöhnlich separat berücksichtigt, entweder indem Rückstellungen in Höhe des von den Schadenbearbeiter:innen geschätzten Nennwerts gebildet werden oder eine separate Prognose erstellt wird, um ihre zukünftige Entwicklung widerzuspiegeln.

Zusätzliche qualitative Ermessensentscheidungen werden getroffen, um zu beurteilen, inwiefern Trends aus der Vergangenheit in Zukunft möglicherweise nicht mehr zutreffen werden und so unter Berücksichtigung aller damit verbundenen Unsicherheiten zu einer Schätzung der endgültigen Schadenhöhe zu gelangen, die den wahrscheinlichkeitsgewichteten Erwartungswert der Bandbreite aller möglichen Ergebnisse widerspiegelt.

Bei derartigen Trends kann es sich beispielsweise um einmalige Ereignisse, Veränderungen von externen oder Marktfaktoren, wie die Einstellung der Öffentlichkeit zur Geltendmachung von Ansprüchen, wirtschaftliche Rahmenbedingungen, das Niveau der Schadeninflation, Gerichtsentscheidungen und Gesetzgebung, sowie internen Faktoren, wie Portfoliomix, Polizzenmerkmale und Schadenbearbeitungsprozesse handeln.

Die Durchsetzbarkeit und Einbringlichkeit von Regresserstattungen werden bei der Bemessung der endgültigen Schadenkosten als Wertberichtigung berücksichtigt.

Sonstige wesentliche Umstände, die sich auf die Zuverlässigkeit von Annahmen auswirken, sind u.a. Änderungen der Zinssätze, Verzögerungen bei der Regulierung sowie Wechselkursänderungen.

#### **24.2. Wertminderungsaufwand für finanzielle Vermögenswerte**

Die Bewertung des Wertminderungsaufwands für maßgebliche finanzielle Vermögenswerte nach IFRS 9 erfordert Ermessensentscheidungen, insbesondere in Hinblick auf die Schätzung der Höhe und des zeitlichen Anfalls künftiger Zahlungsströme bei der Ermittlung des Wertminderungsaufwands und der Beurteilung einer signifikanten Erhöhung des Ausfallrisikos. Diese Schätzungen werden vom Ergebnis modellierter Szenarien für erwartete Kreditverluste und den jeweiligen verwendeten Inputdaten, wie im Kapitel Wertminderung finanzieller Vermögenswerte ab Seite 197 beschrieben, beeinflusst.

### 24.3. Zum beizulegenden Zeitwert bewertete Finanzinstrumente (Level 3)

Der beizulegende Zeitwert von nicht auf einem aktiven Markt gehandelten Finanzinstrumenten wird durch die Anwendung geeigneter Bewertungstechniken ermittelt. Die hierbei verwendeten Annahmen basieren, soweit verfügbar, auf am Bilanzstichtag vorhandenen Marktdaten. Für die Bestimmung des beizulegenden Zeitwerts zahlreicher finanzieller Vermögenswerte, die nicht auf aktiven Märkten gehandelt werden, wendet die VIG-Versicherungsgruppe Barwertmethoden unter Berücksichtigung geeigneter Zinssatzmodelle an. In Anhangangabe 16. Bemessung des beizulegenden Zeitwerts ab Seite 149 sind weiterführende Informationen zum Bewertungsprozess zu finden. Wertminderungen von finanziellen Vermögenswerten werden unter 24.2. Wertminderungsaufwand für finanzielle Vermögenswerte erläutert.

### 24.4. Wertminderung des Geschäfts- oder Firmenwerts

Zumindest einmal jährlich wird im Einklang mit der im Kapitel 25.5. Geschäfts- oder Firmenwerte ab Seite 201 erläuterten Methode untersucht, ob eine Wertminderung des Geschäfts- oder Firmenwerts vorliegt. Schätzungen in diesem Bereich betreffen vor allem die den Berechnungen zu Grunde liegenden Planergebnisse der jeweiligen CGUs und spezifische Parameter, insbesondere Wachstumsraten und Diskontierungssätze. Sensitivitäten mit diesen Parametern in Zusammenhang stehend werden unter Anhangangabe 3. Geschäfts- oder Firmenwerte auf Seite 130 dargelegt.

### 24.5. Werthaltigkeit aktiver latenter Steuern

Ertragssteuern sind für jede Steuerjurisdiktion zu schätzen, in der die VIG tätig ist. Dabei ist für jedes Besteuerungssubjekt die erwartete tatsächliche Ertragssteuer zu berechnen und die temporären Differenzen aus der unterschiedlichen Behandlung bestimmter Bilanzposten zwischen dem steuerrechtlichen und dem IFRS-Abschluss zu beurteilen. Soweit temporäre Differenzen vorliegen, führen diese grundsätzlich zum Ansatz von aktiven und passiven latenten Steuern im Abschluss, wobei der jeweilige Ländersteuersatz zur Anwendung kommt. Der Betrag der erwarteten tatsächlichen und latenten Ertragssteuerschuld oder -forderung spiegelt den Betrag wider, der unter Berücksichtigung steuerlicher Unsicherheiten und folglich unter der Anwendung von IFRIC 23 die beste Schätzung darstellt.

Der Vorstand muss bei der Berechnung tatsächlicher und latenter Steuern, unter Berücksichtigung von steuerlichen Unsicherheiten, Beurteilungen und Ermessensentscheidungen treffen. Aktive latente Steuern werden in dem Maße angesetzt, in dem es wahrscheinlich ist, dass sie genutzt werden können. Die Nutzung aktiver latenter Steuern hängt von der Möglichkeit ab, im Rahmen der jeweiligen Steuerart und Steuerjurisdiktion ausreichendes zu versteuerndes Einkommen zu erzielen, wobei gegebenenfalls gesetzliche Beschränkungen hinsichtlich der maximalen Verlustvortragsperioden zu berücksichtigen sind.

Zur Beurteilung der Wahrscheinlichkeit der künftigen Nutzbarkeit werden folgende Faktoren berücksichtigt:

- Ertragslage der Vergangenheit,
- operative Planungen,
- Verlustvortragsperioden,
- Steuerplanungsstrategien und
- bestehende latente Steuerverpflichtungen.

Für österreichische und Teile der ausländischen Gesellschaften besteht eine steuerliche Gruppe. Diesbezüglich wird auf Seite 210 verwiesen.

Weichen die tatsächlichen Ergebnisse von den Schätzungen ab oder sind Schätzungen in künftigen Perioden anzupassen, könnte dies nachteilige Auswirkungen auf die Vermögens-, Finanz- und Ertragslage haben. Kommt es zu einer Änderung

der Werthaltigkeitsbeurteilung bei aktiven latenten Steuern, sind die angesetzten aktiven latenten Steuern – entsprechend der ursprünglichen Bildung – erfolgswirksam oder erfolgsneutral abzuwerten bzw. wertberichtigte aktive latente Steuern erfolgswirksam oder erfolgsneutral zu aktivieren. Weiterführende Informationen sind im Kapitel Bilanzierungs- und Bewertungsmethoden unter 25.13. Steuern ab Seite 209 und in der Angabe 11. Steuern auf Seite 142 zu finden.

## 24.6. Konsolidierungsmethodik

Ermessensentscheidungen des Vorstands betreffen, insbesondere für zu konsolidierende Tochterunternehmen, die Festlegung des Konsolidierungskreises.

Tochterunternehmen, welche zum Zeitpunkt der Erstkonsolidierung von wesentlicher Bedeutung waren, werden grundsätzlich weiterhin im Konsolidierungskreis berücksichtigt. Jedoch können im Ermessen des Vorstands Umstände eintreten, die zu einer Neubeurteilung des gesamten Konsolidierungskreises führen. Dadurch könnten in der Vergangenheit konsolidierte unwesentliche Gesellschaften wieder aus dem Konsolidierungskreis ausscheiden. Unternehmen, die aufgrund ihrer Geschäftstätigkeit überwiegend konzerninterne Umsätze erwirtschaften, die verrechnet werden und die keine wesentlichen Gewinne oder Verluste abwerfen, werden nicht in den Konsolidierungskreis aufgenommen, ausgenommen sie agieren länderübergreifend.

Anhand von errechneten Schwellenwerten, welche auf Basis vorangegangener Quartalsabschlüsse bzw. des letzten Jahresabschlusses ermittelt werden, wird der aktuelle Konsolidierungskreis ermittelt.

## 24.7. Wesentlichkeit von Anhangangaben und den dazugehörigen Bilanzierungs- und Bewertungsmethoden

Gemäß IAS 1.31 sind in einem Abschluss nur wesentliche Informationen anzugeben. Dies gilt selbst dann, wenn ein Standard bestimmte Anforderungen oder Mindestanforderungen vorgibt. Ziel des IASBs bei diesem Paragrafen in Verbindung mit einem dazu veröffentlichten Practice Statement war es, eine Grundlage für eine übersichtliche, nachvollziehbare und eine auf den wesentlichsten Informationen basierende Finanzberichterstattung zu schaffen. Die Beurteilung, ob es sich bei einer Information um wesentliche oder unwesentliche Angaben handelt, lässt einen Ermessensspielraum offen. Der Vorstand der VIG Holding hat für die Einstufung der Wesentlichkeit von Anhangangaben und den dazugehörigen Bilanzierungs- und Bewertungsmethoden einen Schwellenwert eingeführt. Wird der Schwellenwert unterschritten, erfolgt eine Veröffentlichung im Geschäftsbericht nur dann, wenn im Zuge des Freigabeprozesses die Information anhand von qualitativen Kriterien als wesentlich für die Bilanzleser:innen eingestuft wurde.

## 25. BILANZIERUNGS- UND BEWERTUNGSMETHODEN

### 25.1. Währungsumrechnung

#### **Transaktionen in fremder Währung**

Die Einzelabschlüsse jeder Tochtergesellschaft werden in jener Währung erstellt, die im Umfeld der ordentlichen Geschäftstätigkeit des Unternehmens vorherrscht (funktionale Währung). Innerhalb der VIG-Versicherungsgruppe entspricht die funktionale Währung im Wesentlichen der lokalen Währung. Nicht in funktionaler Währung abgeschlossene Geschäftsvorfälle werden mit dem Devisenmittelkurs am Tag der jeweiligen Transaktion erfasst. Die Umrechnung der am Bilanzstichtag in Fremdwährung bestehenden monetären Vermögenswerte und Verbindlichkeiten in Euro erfolgt mit dem Devisenmittelkurs am Bilanzstichtag. Daraus resultierende Fremdwährungskursgewinne und -verluste werden erfolgswirksam erfasst.

#### **Umrechnung von Einzelabschlüssen in fremder Währung**

Vermögenswerte, Verbindlichkeiten sowie Erträge und Aufwendungen werden in Euro, der Berichtswährung der VIG Holding, dargestellt. Die Umrechnung aller in den Einzelabschlüssen ausgewiesenen Vermögenswerte und Schulden in



Euro erfolgt mit dem Devisenmittelkurs am Bilanzstichtag. Die Posten der Gewinn- und Verlustrechnung werden mit dem durchschnittlichen Devisenmittelkurs zum Monatsende umgerechnet. In der Kapitalflussrechnung wird für die Veränderung der Bilanzposten der Devisenmittelkurs am Bilanzstichtag und für die Veränderung der Posten der Gewinn- und Verlustrechnung der durchschnittliche Devisenmittelkurs zum Periodenende verwendet. Umrechnungsdifferenzen, auch soweit sie sich aus der Bilanzierung nach der at equity-Methode ergeben, werden direkt im Eigenkapital erfasst.

Für sämtliche Posten des Abschlusses kam für die türkischen Versicherungsgesellschaften entsprechend den Hyperinflationvorschriften der Devisenmittelkurs am Bilanzstichtag zur Anwendung.

Währung		Stichtagskurs		Durchschnittskurs	
		31.12.2023	31.12.2022	2023	2022
<b>1 EUR ₣</b>					
Albanischer Lek	ALL	103,8800	114,2300	108,7483	118,9211
Bosnisch-Herzegowinische Konvertible Mark	BAM	1,9558	1,9558	1,9558	1,9558
Bulgarischer Lew	BGN	1,9558	1,9558	1,9558	1,9558
Georgischer Lari	GEL	2,9960	2,8844	2,8432	3,0686
Kroatische Kuna	HRK/EUR	1,0000	7,5365	1,0000	7,5349
Mazedonische Denar	MKD	61,4950	61,4932	61,5572	61,6219
Moldauischer Leu	MDL	19,3574	20,3792	19,6431	19,8982
Neue Türkische Lira	TRY	32,6531	19,9649	25,7597	17,4088
Polnischer Zloty	PLN	4,3395	4,6808	4,5420	4,6861
Rumänischer Leu	RON	4,9756	4,9495	4,9467	4,9313
Schweizer Franken	CHF	0,9260	0,9847	0,9718	1,0047
Serbischer Dinar	RSD	117,1737	117,3224	117,2530	117,4641
Tschechische Krone	CZK	24,7240	24,1160	24,0043	24,5659
Ukrainische Griwna	UAH	42,2079	38,9510	39,5619	33,9954
Ungarischer Forint	HUF	382,8000	400,8700	381,8527	391,2865
US-Dollar	USD	1,1050	1,0666	1,0813	1,0531

## 25.2. Unternehmenszusammenschlüsse

### Ermittlung Konsolidierungskreis

Die Wesentlichkeit bzw. Unwesentlichkeit von Tochtergesellschaften, assoziierten Unternehmen oder auch gemeinsamen Vereinbarungen für den Konzernabschluss wird anhand verschiedener auf Ebene der VIG Holding definierter Schwellenwerte überprüft. Daneben werden auch qualitative Bewertungskriterien herangezogen. Dazu erfolgt beispielsweise eine Prüfung des absoluten Ergebnisses vor Steuern oder der Bilanzsumme. Wenn ein Unternehmen kein Größenkriterium erfüllt, wird in einem zweiten Schritt validiert, ob die Summe der nicht einbezogenen Gesellschaften den Status der Wesentlichkeit erreicht. Tritt dieser Fall nicht ein, werden diese Gesellschaften nicht in den Konsolidierungskreis aufgenommen. Unternehmen, deren Einfluss auf die Vermögens-, Finanz- und Ertragslage im Einzelnen und insgesamt unwesentlich ist, werden im Wesentlichen zum beizulegenden Zeitwert bewertet.

Voll beherrschte Investmentfonds („Spezialfonds“) wurden entsprechend den Bestimmungen des IFRS 10 vollkonsolidiert. Diese konsolidierten Spezialfonds sind keine eigenständigen gesellschaftsrechtlichen Einheiten und daher keine nach IFRS 12 definierten strukturierten Unternehmen. Es handelt sich hierbei um Investmentfonds, die nicht für die Kapitalmarktöffentlichkeit konzipiert sind. Aufgrund des fehlenden beherrschenden Einflusses werden Publikumsinvestmentfonds trotz der Mehrheit der Stimmrechte nicht konsolidiert. Durch gesellschaftsrechtliche und regulatorische Vorschriften kann die Fähigkeit von Tochterunternehmen, finanzielle Mittel (in Form von Dividenden) an das Mutterunternehmen zu transferieren, eingeschränkt sein.



### **Bilanzierung Unternehmenszusammenschlüsse**

Unternehmenszusammenschlüsse werden nach der Erwerbsmethode bilanziert. Als Geschäfts- oder Firmenwert wird jener Wert angesetzt, um den die bei einem Unternehmenszusammenschluss übertragene Gegenleistung sowie alle nicht beherrschenden Anteile an dem erworbenen Unternehmen die identifizierbaren Vermögenswerte und übernommenen Schulden übersteigen. Für jeden Unternehmenszusammenschluss können die nicht beherrschenden Anteile, die gegenwärtig Eigentumsrechte vermitteln und im Falle einer Liquidation den Anspruch auf einen entsprechenden Anteil am Nettovermögen einräumen, entweder zum beizulegenden Zeitwert oder zum entsprechenden Anteil des identifizierbaren Nettovermögens bewertet werden. Sofern ein anderer IFRS keine andere Bewertungsmethode vorsieht, werden alle anderen Bestandteile der nicht beherrschenden Anteile zum entsprechenden Anteil des identifizierbaren Nettovermögens bewertet. Ist die Gegenleistung geringer als die zum Zeitwert bewerteten Vermögenswerte und Schulden des erworbenen Tochterunternehmens, wird nach nochmaliger Überprüfung der Unterschiedsbetrag direkt in der Gewinn- und Verlustrechnung erfasst. Grundsätzlich werden die gemäß IFRS 13 ermittelten beizulegenden Zeitwerte aller Vermögenswerte (inkl. Geschäfts- oder Firmenwerte und sonstige immaterielle Vermögenswerte) und Schulden jenem Land zugerechnet, welchem das gekaufte Unternehmen zugeordnet ist.

Die im Zuge eines Unternehmenszusammenschlusses erworbenen als auch die gemäß IAS 12.66ff im Erwerbszeitpunkt entstehenden aktiven latenten Steuern werden gemäß IAS 12.37 einer Werthaltigkeitsprüfung unterzogen.

Der Konzern sieht im aktivierten Geschäfts- oder Firmenwert den Wert für die Nutzungsmöglichkeit des versicherungsspezifischen Know-hows des Personals der erworbenen Unternehmen abgebildet. Im Falle eines Markteintritts steht er für das Potenzial, in einem Land Versicherungsprodukte anbieten und dessen Chancen ergreifen zu können. In jenen Ländern, in denen der Konzern bereits mit einem oder mehreren Unternehmen vertreten ist, steht der Geschäfts- oder Firmenwert auch für das Potenzial, Synergieeffekte heben zu können.

Beim Erwerb von Immobilienbesitzgesellschaften wird überprüft, ob ein Geschäftsbetrieb vorliegt. Liegt keiner vor, wird die Erwerbsmethode nicht angewandt. Für diesen Fall sind die Anschaffungskosten inklusive Transaktionskosten nach Maßgabe der beizulegenden Zeitwerte auf die erworbenen Vermögenswerte und übernommenen Schulden zu verteilen. In solch einem Fall werden keine Steuerlatenzen (initial recognition exemption) angesetzt. Firmenwerte können dabei nicht entstehen.

Sämtliche Unternehmenskäufe wurden mit Zahlungsmitteln oder Zahlungsmitteläquivalenten getätigt. Eine Übersicht der vollkonsolidierten und at equity erfassten Unternehmen befindet sich ab Seite 163 in Angabe 22. Verbundene Unternehmen und Beteiligungen.

### **25.3. (Rück-)Versicherungsverträge**

#### **Klassifizierung**

Versicherungsverträge sind definiert als Verträge, nach denen eine Partei (der Versicherer) ein signifikantes Versicherungsrisiko von einer anderen Partei (den Versicherungsnehmer:innen) übernimmt, indem sie vereinbart, den Versicherungsnehmer:innen eine Entschädigung zu leisten, wenn ein spezifiziertes ungewisses künftiges Ereignis (das versicherte Ereignis) die Versicherungsnehmer:innen nachteilig betrifft. Das Finanzrisiko entspricht dem Risiko einer möglichen künftigen Änderung eines bestimmten Zinssatzes, Wertpapierkurses, Preis- oder Zinsindexes, Bonitätsratings oder Kreditindexes. Hierbei ist zu beachten, dass im Fall einer nichtfinanziellen Variablen diese nicht spezifisch für eine Vertragspartei ist. Versicherungsverträge im Sinne von IFRS 17 übertragen in vielen Fällen, insbesondere im Bereich der Lebensversicherung, auch ein Finanzrisiko.

Manche Verträge haben die rechtliche Form eines Versicherungsvertrags, aber übertragen kein signifikantes Versicherungsrisiko. Diese Finanzversicherungspolizen bestehen lediglich in untergeordnetem Ausmaß im Bereich der Personenversicherung. Diese Verträge werden als finanzielle Verbindlichkeiten klassifiziert und sind als „Kapitalanlageverträge“ definiert.

Kapitalanlageverträge fallen grundsätzlich nicht in den Anwendungsbereich von IFRS 17. Sind die Kapitalanlageverträge jedoch mit einer ermessensabhängigen Überschussbeteiligung ausgestattet, fallen sie dennoch in den Anwendungsbereich von IFRS 17.

Der Großteil der Lebensversicherungsverträge der VIG erfüllt die Kriterien für eine Bewertung anhand des Variable Fee Approach. Dabei handelt es sich um Verträge, bei denen zu Vertragsbeginn:

- die Vertragsbestimmungen festlegen, dass die Versicherungsnehmer:innen mit einem Anteil an einem eindeutig bestimmten Pool zugrunde liegender Referenzwerte beteiligt sind;
- zu erwarten ist, dass den Versicherungsnehmer:innen ein Betrag zu zahlen ist, der einem wesentlichen Teil der Erträge aus dem beizulegenden Zeitwert der zugrunde liegenden Referenzwerte entspricht; und
- zu erwarten ist, dass ein wesentlicher Teil etwaiger Änderungen der an die Versicherungsnehmer:innen zu zahlenden Beträge entsprechend der Änderung des beizulegenden Zeitwerts der zugrunde liegenden Referenzwerte schwanken wird.

Dies betrifft in erster Linie die österreichischen und deutschen Polizzen der VIG in der Bilanzabteilung Lebensversicherung. Im Lebensversicherungsgeschäft fast aller anderen Länder liegt die Überschussbeteiligung der Versicherungsnehmer:innen im alleinigen Ermessen des jeweiligen Unternehmens. Die Bewertung dieser Produkte erfolgt unter Zugrundelegung des allgemeinen Bewertungsmodells (General Measurement Model – GMM).

In der Erstversicherung wird im Bereich Schaden- und Unfallversicherung zur Bewertung von Versicherungsverträgen mit kurzer Laufzeit der Prämienallokationsansatz (Premium Allocation Approach – PAA) angewendet und dient als bevorzugter Bewertungsansatz. Dies ist auch der Fall für Versicherungsverträge mit langer Laufzeit in der Schaden- und Unfallversicherung, sofern sich die Bewertung unter Anwendung des PAA nicht wesentlich von der Bewertung unter Anwendung des GMM unterscheidet. In der Erstversicherung kommt bei Versicherungsverträgen mit langer Laufzeit ohne direkte Überschussbeteiligung grundsätzlich das GMM zur Anwendung. Weder gehaltene noch ausgegebene Rückversicherungsverträge können als direkte Überschussbeteiligungsverträge klassifiziert werden, weshalb diese nicht mit dem VFA bewertet werden können. Daher werden Rückversicherungsverträge entweder mit dem PAA oder dem GMM bewertet.

## **Bilanzielle Behandlung**

### **ABTRENNUNG VON KOMPONENTEN**

Bevor die VIG einen Versicherungs- oder Rückversicherungsvertrag unter Zugrundelegung der in IFRS 17 enthaltenen Leitlinien bilanziert, analysiert sie, ob der Vertrag Komponenten beinhaltet, die abzutrennen, d. h., unter Anwendung eines anderen IFRS als IFRS 17 zu bilanzieren, wären (eigenständig abgrenzbare Nichtversicherungskomponenten). Nachdem etwaige eigenständig abgrenzbare Nichtversicherungskomponenten abgetrennt wurden, wird IFRS 17 auf alle verbleibenden Komponenten des Versicherungsvertrags angewendet.

Investmentkomponenten sind als Beträge definiert, die der Versicherer gemäß Versicherungsvertrag auf jeden Fall an die Versicherungsnehmer:innen zurückzahlen muss, unabhängig davon, ob ein versichertes Ereignis eingetreten ist oder nicht. Investmentkomponenten (z. B. Rückkaufoptionen in Lebensversicherungsverträgen), die eine starke Korrelation zu den Versicherungsverträgen, deren Bestandteil sie sind, aufweisen, gelten als nicht eigenständig abgrenzbar und werden nicht getrennt bilanziert. Ein- und Auszahlungen aus den Investmentkomponenten werden jedoch nicht in die versicherungstechnischen Erträge und Aufwendungen einbezogen. Manche Versicherungsverträge sehen die Rückzahlung eines Betrags vor, jedoch nur unter bestimmten Umständen und nicht infolge des Eintretens eines versicherten Ereignisses. Diese Beträge stellen Prämienrückerstattungen dar und verringern die versicherungstechnischen Erträge und Aufwendungen. Die Gruppe weist Prämienrückerstattungen als Abzüge von den vereinnahmten Prämien aus.

Einige gehaltene Rückversicherungsverträge beinhalten bestimmte Provisionsvereinbarungen. Je nach Art sind Provisionen:

- abzuziehen von vereinnahmten Prämien,
- einzubeziehen in die Versicherungsfälle oder
- als Investmentkomponente zu behandeln.

#### AGGREGATIONSNIVEAU

Nach der Identifizierung, welche Versicherungsverträge in den Anwendungsbereich von IFRS 17 fallen, unter Berücksichtigung der Effekte aus der Zusammenfassung von Versicherungsverträgen, der Abtrennung eigenständig abgrenzbarer Nichtversicherungskomponenten und der Abtrennung mehrerer Versicherungsverträge, die Bestandteil einer einzigen, rechtlich eigenständigen Polizza sind, erfordert IFRS 17 die Festlegung des Aggregationsniveaus zur Anwendung der im Standard enthaltenen Vorschriften.

Das Aggregationsniveau wird festgelegt, indem das Geschäft zunächst schriftlich in Portfolios unterteilt wird. Ein Portfolio umfasst eine Gruppe von Versicherungsverträgen mit ähnlichen Risiken, die gemeinsam gesteuert werden. Unter Zugrundelegung ihrer bei Vertragsbeginn erwarteten Profitabilität werden die Portfolios anschließend in drei Kategorien unterteilt:

- belastende Verträge,
- Verträge, bei denen keine signifikante Wahrscheinlichkeit gegeben ist, dass diese belastend werden, und
- verbleibende Verträge.

Im Hinblick auf das GMM und den PAA gibt IFRS 17 zudem zu beachten, dass für Zwecke der Aggregation eine Gruppe von Versicherungsverträgen keine Verträge enthalten darf, die mit mehr als einem Jahr Abstand voneinander ausgestellt wurden. Für ihr unter Anwendung des VFA bewertetes Geschäft macht die VIG Gebrauch vom Wahlrecht zur Anwendung der Ausnahmeregelung von der Bildung von Gruppen nach Zeichnungsjahr (Jahreskohorten), die in der Europäischen Union anwendbar ist. Dieses Wahlrecht räumt die Möglichkeit ein, generationsübergreifende mutualisierte und Cashflow-angepasste Versicherungsverträge von der Vorschrift zur Bildung von Jahreskohorten auszunehmen. Damit soll zum Zeitpunkt der Erfassung der vertraglichen Servicemarge ein angemessenes Kosten-Nutzen-Verhältnis ermöglicht werden. Diese Ausnahmeregelung betrifft in erster Linie Lebensversicherungsverträge mit langer Laufzeit und Gewinnbeteiligung sowie Krankenversicherungsverträge mit langer Laufzeit.

Sobald die Gruppen von Versicherungsverträgen festgelegt sind, werden sie zu den Bilanzierungseinheiten, auf die die konsolidierten Versicherungsunternehmen die Vorschriften von IFRS 17 anwenden. D. h., auf dieser detaillierten Ebene müssen IFRS 17-Messgrößen wie Erfüllungswerte, vertragliche Servicemarge (Contractual Service Margin – CSM) und Verlustkomponenten verfügbar sein. Die VIG hat Portfolios von ausgestellten Versicherungs- und Rückversicherungsverträgen auf Grundlage der angewandten Solvency II-Struktur für die Lebens-, Kranken- und Schaden- und Unfallversicherung festgelegt, da die Produkte ähnlichen Risiken ausgesetzt sind und gemeinsam gesteuert werden.

Bei der Bestimmung von Gruppen von Verträgen hat die VIG beschlossen, diejenigen Verträge, die in verschiedene Gruppen fallen würden, nur weil Gesetze oder Vorschriften die tatsächliche Fähigkeit der VIG spezifisch einschränken, einen unterschiedlichen Preis oder ein unterschiedliches Leistungsniveau für Versicherungsnehmer:innen mit unterschiedlichen Eigenschaften festzulegen, derselben Gruppe zuzuordnen.

Zu den Gruppen von Verträgen, auf die der Fair-Value-Ansatz zum Übergangszeitpunkt angewendet wurde, zählen Verträge, die mit mehr als einem Jahr Abstand voneinander ausgestellt wurden. Es wird auf den von der VIG zum Übergangszeitpunkt verwendeten Ansatz in Kapitel Übergangsvorschriften ab Seite 79 verwiesen.

In den meisten Fällen wird die Profitabilität von Gruppen von Verträgen unter Zugrundelegung versicherungsmathematischer Cashflow-Modelle und Profitabilitätskennzahlen, die das Bestands- und Neugeschäft berücksichtigen, beurteilt. Bei unter Anwendung des PAA bewerteten Versicherungsverträgen wird davon ausgegangen, dass keine Verträge im Portfolio beim erstmaligen Ansatz belastend sind, es sei denn, Fakten und Umstände deuten auf etwas anderes hin. Bei Verträgen, die nicht belastend sind, ist bei erstmaligem Ansatz zu prüfen, ob sie keine signifikante Wahrscheinlichkeit aufweisen, dass sie in der Folge zu belastenden Verträgen werden, indem zu diesem Zweck die Wahrscheinlichkeit von Änderungen bei zugrunde zu legenden Fakten und Umständen bewertet wird. Für weitere Informationen zu belastenden Verträgen wird auf Kapitel Belastende Verträge ab Seite 182 verwiesen.

Portfolios mit gehaltenen Rückversicherungsverträgen werden unterteilt unter Zugrundelegung der oben genannten Grundsätze, mit dem Unterschied, dass sich die Verweise auf belastende Verträge beziehen, bei denen es beim erstmaligen Ansatz einen Nettogewinn gibt. Es besteht die Möglichkeit, dass eine Gruppe gehaltener Rückversicherungsverträge nur einen einzigen Vertrag umfasst.

Für die konsolidierten Versicherungsunternehmen wurden die Direktversicherung und fakultative Rückversicherung in die folgenden IFRS 17-Portfolios für Schaden- und Unfallversicherung, Lebensversicherung und Krankenversicherung gruppiert:

- Lebensversicherung:
  - Mit Gewinnbeteiligung
  - Fonds- und indexgebundene
  - Andere
  - Ausgestellte und gehaltene proportionale Rückversicherung
  - Ausgestellte fakultative Rückversicherung
  - Gehaltene fakultative Rückversicherung
- Krankenversicherung:
  - Langfristige Krankenversicherung (nach Art der Leben)
  - Ausgestellte und gehaltene proportionale Rückversicherung
- Schaden- und Unfallversicherung:
  - Krankheitskostenversicherung
  - Berufsunfähigkeitsversicherung
  - Arbeitsunfallversicherung
  - Kraftfahrzeughaftpflichtversicherung
  - Sonstige Kraftfahrtversicherung
  - See-, Luftfahrt- und Transportversicherung
  - Feuer- und andere Sachversicherungen
  - Allgemeine Haftpflichtversicherung
  - Kredit- und Kautionsversicherung
  - Rechtsschutzversicherung
  - Beistand
  - Verschiedene finanzielle Verluste
  - Ausgestellte und gehaltene proportionale Rückversicherung
  - Ausgestellte fakultative Rückversicherung
  - Gehaltene fakultative Rückversicherung

#### **BELASTENDE VERTRÄGE**

Manche Verträge werden vor Beginn des Deckungszeitraums und vor Fälligkeit der ersten Prämie ausgestellt. Daher bestimmen die konsolidierten Versicherungsunternehmen vor Beginn des Deckungszeitraums bzw. zum Zeitpunkt, an dem die erste Zahlung der Versicherungsnehmer:innen in der Gruppe fällig wird, je nachdem, welcher Zeitpunkt früher eintritt, ob

ausgestellte Verträge eine Gruppe belastender Verträge bilden. Bei der Bestimmung, ob eine Gruppe von Verträgen belastend ist, werden Fakten und Umstände berücksichtigt unter Zugrundelegung von:

- Preisinformationen,
- Ergebnissen von ähnlichen von der Gruppe erfassten Verträgen und
- Umfeldfaktoren, wie Änderungen am Markt oder der Vorschriften.

Weitere Details werden in dem Kapitel Ausweis ab Seite 190 erörtert.

#### ANSATZ

Gruppen von ausgestellten Versicherungsverträgen sind zum frühesten der folgenden Zeitpunkte anzusetzen:

- zu Beginn des Deckungszeitraums der Gruppe von Verträgen;
- zum Zeitpunkt, an welchem die erste Zahlung von Versicherungsnehmer:innen in der Gruppe von Verträgen fällig wird, oder bei Eingang der ersten Zahlung, wenn es kein Fälligkeitsdatum gibt; oder
- für eine Gruppe von belastenden Verträgen, sobald Fakten und Umstände darauf hindeuten, dass die Gruppe belastend ist.

Gruppen gehaltener proportionaler und nicht proportionaler Rückversicherungsverträge sind zum späteren der folgenden Zeitpunkte zu erfassen:

- entweder zu Beginn des Deckungszeitraums der Gruppe von gehaltenen Rückversicherungsverträgen oder
- zu dem Zeitpunkt, zu dem die konsolidierten Versicherungsunternehmen eine belastende Gruppe von zugrundeliegenden Versicherungsverträgen erfassen, falls die konsolidierten Versicherungsunternehmen den zugehörigen gehaltenen Rückversicherungsvertrag in der Gruppe der gehaltenen Rückversicherungsverträge zu diesem Zeitpunkt oder vor diesem Zeitpunkt abgeschlossen haben.

Zudem ist mit dem Ansatz einer Gruppe von gehaltenen proportionalen Rückversicherungsverträgen bis zu dem Zeitpunkt zu warten, zu dem der erstmalige Ansatz jedes zugrunde liegenden Versicherungsvertrags erfolgt ist, falls dieser Zeitpunkt erst nach dem Beginn des Deckungszeitraums der Gruppe von gehaltenen Rückversicherungsverträgen liegt.

Die Aufnahme eines neuen Vertrags in die Gruppe hat in der Berichtsperiode zu erfolgen, in der dieser Vertrag eines der im Vorstehenden dargestellten Kriterien erfüllt.

#### VERTRAGSGRENZE

In die Bewertung einer Gruppe von Versicherungsverträgen sind alle zukünftigen Zahlungsströme innerhalb der Vertragsgrenze jedes einzelnen Vertrags in der Gruppe einzubeziehen. Zahlungsströme liegen innerhalb der Grenzen eines Versicherungsvertrags, wenn sie aus wesentlichen Rechten und Pflichten entstehen, die während der Berichtsperiode bestehen, in der die Versicherungsnehmer:innen zur Zahlung der Prämien gezwungen werden können oder in der eine wesentliche Verpflichtung besteht, für die Versicherungsnehmer:innen Leistungen gemäß dem Versicherungsvertrag zu erbringen. Eine wesentliche Verpflichtung zur Erbringung von Leistungen gemäß dem Versicherungsvertrag endet, wenn:

- die praktische Möglichkeit besteht, die Risiken der einzelnen Versicherungsnehmer:innen neu zu bewerten und folglich einen Preis oder ein Leistungsniveau festzulegen, das diesen Risiken vollkommen Rechnung trägt, oder beide nachstehenden Kriterien erfüllt sind:
  - die praktische Fähigkeit besteht, die Risiken des Portfolios von Versicherungsverträgen, in dem der Vertrag enthalten ist, neu zu bewerten, und folglich einen Preis oder ein Leistungsniveau festzulegen, das den Risiken dieses Portfolios vollkommen Rechnung trägt und

- bei der Preisfestsetzung der Prämien bis zu dem Zeitpunkt, zu dem die Risiken neu bewertet werden, werden die Risiken im Zusammenhang mit Zeiträumen nach dem Zeitpunkt der Neubewertung nicht berücksichtigt.

Verbindlichkeiten oder Vermögenswerte im Zusammenhang mit erwarteten Prämien oder Schadensfällen außerhalb der Vertragsgrenze des Versicherungsvertrags werden nicht erfasst, da sich diese Beträge auf zukünftige Versicherungsverträge beziehen.

Bei Verträgen mit Verlängerungszeiträumen wird beurteilt, ob die Prämien und die Zahlungsströme aus dem verlängerten Vertrag innerhalb der Vertragsgrenzen liegen. Die Preisfestsetzung der Vertragsverlängerungen, auf die IFRS 17 angewendet wird, erfolgt unter Berücksichtigung aller für die Versicherungsnehmer:innen abgedeckten Risiken, die am Verlängerungsdatum für den verbleibenden künftigen Versicherungsschutz bei Unterzeichnung gleichwertiger Verträge berücksichtigt würden. Die Vertragsgrenze jeder Gruppe von Verträgen wird am Ende jeder Berichtsperiode neu beurteilt.

#### **BEWERTUNG BEIM ERSTMALIGEN ANSATZ**

Nicht unter Anwendung des PAA bewertete Versicherungsverträge

Im Rahmen des GMM wird eine Gruppe von Versicherungsverträgen bewertet als die Summe aus:

- dem Erfüllungswert und
- der CSM, die den nicht realisierten Gewinn darstellt, den die konsolidierten Versicherungsunternehmen im Laufe der Erbringung ihrer Versicherungsleistungen, gemäß den in der Gruppe enthaltenen Versicherungsverträgen, ausweisen werden.

Der Erfüllungswert setzt sich zusammen aus:

- unverzerrten und wahrscheinlichkeitsgewichteten Schätzungen der künftigen Zahlungsströme,
- einer Abzinsung auf den Barwert, um den Zeitwert des Geldes und die finanziellen Risiken widerzuspiegeln,
- und einer Risikoanpassung für nichtfinanzielle Risiken.

Das Ziel der Schätzung der künftigen Zahlungsströme besteht darin, den Erwartungswert (oder den wahrscheinlichkeitsgewichteten Mittelwert) der gesamten Bandbreite aller möglichen Ergebnisse unter Berücksichtigung aller angemessenen und belastbaren Informationen, die zum Bilanzstichtag ohne unangemessenen Kosten- oder Zeitaufwand verfügbar sind, zu bestimmen. Bei der Schätzung künftiger Zahlungsströme wird eine Bandbreite von Szenarien mit wirtschaftlicher Substanz in Erwägung gezogen, die die möglichen Ergebnisse angemessen widerspiegelt. Die Zahlungsströme der einzelnen Szenarien werden wahrscheinlichkeitsgewichtet und unter Zugrundelegung aktueller Annahmen abgezinst.

Bei der Schätzung künftiger Zahlungsströme werden alle Zahlungsströme innerhalb der Vertragsgrenze berücksichtigt, wie z. B.:

- Prämien und etwaige damit in Zusammenhang stehende zusätzliche Zahlungsströme,
- Schäden und Versicherungsleistungen, einschließlich Schäden, die bereits gemeldet, jedoch noch nicht beglichen wurden, entstandene Schäden, die noch nicht gemeldet wurden, und alle erwarteten künftigen Schäden, u. a.:
  - Zahlungen an Versicherungsnehmer:innen, deren Höhe je nach den Renditen der zugrunde liegenden Referenzwerte schwankt, und
  - eine Zuordnung der Zahlungsströme aus den Abschlusskosten, die sich auf das Portfolio beziehen, zu dem der Vertrag gehört.
- Kosten für die Schadensbearbeitung,

- Kosten für die Verwaltung und Aufrechterhaltung von Verträgen, wie z. B. wiederkehrende Provisionen, die erwartungsgemäß an die Vermittler zu zahlen sind,
- eine Zuordnung fester und variabler Gemeinkosten, die direkt der Erfüllung von Versicherungsverträgen zugeordnet werden können,
- transaktionsbedingte Steuern.

Die Bewertung des Erfüllungswerts beinhaltet die Abschlusskosten, die über den Deckungszeitraum der Gruppe von Versicherungsverträgen als Aufwand erfasst werden. Gleichzeitig wird der gleiche Betrag in den versicherungstechnischen Erträgen erfasst, was den Anteil der Beiträge, die sich auf die Wiedererlangung der Abschlusskosten beziehen, widerspiegelt.

#### Unter Anwendung des PAA bewertete Versicherungsverträge

Die VIG wendet den Prämienallokationsansatz (PAA) zumindest auf alle von ihr ausgestellten kurzfristigen Schaden- und Unfallversicherungsverträge mit kurzer Laufzeit an, da:

- der Deckungszeitraum jedes Vertrags in der Gruppe, einschließlich Leistungen gemäß dem Versicherungsvertrag aus allen Prämien innerhalb der Vertragsgrenzen (siehe Kapitel Vertragsgrenze ab Seite 183) nicht mehr als ein Jahr beträgt bzw.
- für Verträge, deren Laufzeit mehr als ein Jahr beträgt, wurden mögliche künftige Szenarien modelliert und es wird davon ausgegangen, dass sich die Bewertung der Deckungsrückstellung für die Gruppe, in der diese Verträge enthalten sind, durch die Anwendung des PAA nicht wesentlich von derjenigen unterscheidet, die aus der Anwendung des GMM hervorgehen würde. Bei der Beurteilung der Wesentlichkeit wurden auch qualitative Faktoren, wie die Art des Risikos und die Art ihrer Versicherungsportfolien, berücksichtigt.

Der PAA wird nicht angewendet, wenn beim erstmaligen Ansatz der Gruppe von Verträgen eine signifikante Variabilität der Erfüllungswerte erwartet wird, was die Bewertung der Deckungsrückstellung während der Periode vor Eintreten eines Schadens beeinflussen würde. Die Variabilität der Erfüllungswerte steigt beispielsweise an im Zusammenhang mit:

- der Höhe der künftigen Zahlungsströme im Zusammenhang mit in die Verträge eingebetteten Derivaten und
- der Länge des Deckungszeitraums der Gruppe von Verträgen.

Bei einer Gruppe von Verträgen, die bei erstmaligem Ansatz nicht belastend ist, wird die Deckungsrückstellung wie folgt bemessen:

- etwaige beim erstmaligen Ansatz erhaltene Prämien,
- abzüglich der Abschlusskosten zu diesem Zeitpunkt,
- zuzüglich oder abzüglich des etwaigen Betrags aus der Ausbuchung zu diesem Zeitpunkt von als Abschlusskosten angesetzten Vermögenswerten und
- anderen im Vorfeld für Zahlungsströme in Bezug auf die Gruppe von Versicherungsverträgen angesetzten Vermögenswerten oder Verbindlichkeiten.

Deuten Fakten und Umstände darauf hin, dass Verträge beim erstmaligen Ansatz belastend sind, helfen zusätzliche Analysen bei der Bestimmung, ob zu erwarten ist, dass der Vertrag zu einem Nettomittelabfluss führt. Diese belastenden Verträge werden von den anderen Verträgen abgegrenzt, und in Bezug auf den Nettomittelabfluss wird ein Verlust erfolgswirksam erfasst, wobei der Buchwert der Verbindlichkeit der Gruppe den Erfüllungswerten entspricht. Für die Deckungsrückstellung einer solchen belastenden Gruppe von Verträgen wird eine Verlustkomponente festgelegt, welche die bestimmten Verluste abbildet. Für zusätzliche Angaben zur Verlustkomponente wird auf Kapitel Ausweis ab Seite 190 und zu belastenden Verträgen auf Kapitel Belastende Verträge ab Seite 182 verwiesen.



Für unter Anwendung des PAA bewertete Verträge ist es gemäß der Rechnungslegungsmethode der VIG grundsätzlich nicht gestattet, die Deckungsrückstellung unter Zugrundelegung diskontierter Cashflows zu bewerten, es sei denn, die Gruppe von Verträgen ist belastend.

#### Gehaltene Rückversicherungsverträge

Rückversicherungsvermögenswerte für eine Gruppe gehaltener Rückversicherungsvermögenswerte werden auf derselben Grundlage bewertet wie ausgestellte Versicherungsverträge. Sie werden jedoch angepasst, um den unterschiedlichen Merkmalen von gehaltenen Rückversicherungsverträgen und ausgestellten Versicherungsverträgen Rechnung zu tragen; beispielsweise in Bezug auf die Generierung von Aufwendungen oder die Reduzierung von Aufwendungen anstatt Erträgen.

Beim erstmaligen Ansatz einer belastenden Gruppe zugrunde liegender Versicherungsverträge oder bei der Hinzufügung von weiteren belastenden zugrunde liegenden Versicherungsverträgen zu einer Gruppe wird ein Verlust erfasst. Für den Vermögenswert für den zukünftigen Versicherungsschutz für eine Gruppe von gehaltenen Rückversicherungsverträgen wird eine Verlustrückerstattungskomponente festgelegt, welche die Aufholung der Verluste abbildet.

Die Verlustrückerstattungskomponente wird wie folgt bestimmt: Multiplikation des ausgewiesenen Verlusts aus den zugrunde liegenden Versicherungsverträgen mit dem Prozentsatz der Schäden aus den zugrunde liegenden Versicherungsverträgen, bei denen die konsolidierten Versicherungsunternehmen erwarten, dass sie sie aus der Gruppe ihrer gehaltenen Rückversicherungsverträge wieder erstattet bekommen. Sofern nur manche Verträge in der belastenden zugrunde liegenden Gruppe durch die Gruppe von gehaltenen Rückversicherungsverträgen gedeckt sind, wird anhand einer systematischen und rationalen Methode der Anteil der ausgewiesenen Verluste aus der zugrunde liegenden Gruppe von Versicherungsverträgen bestimmt, der sich auf die Versicherungsverträge bezieht, die durch die Gruppe von gehaltenen Rückversicherungsverträgen gedeckt sind. Durch die Verlustrückerstattungskomponente wird der Buchwert des Vermögenswerts für den zukünftigen Versicherungsschutz angepasst.

Falls die Gruppe gehaltene Rückversicherungsverträge eingeht, deren Deckung sich auf Ereignisse vor dem Erwerb der Rückversicherung bezieht, werden diese Rückversicherungskosten beim erstmaligen Ansatz aufwandswirksam erfasst.

#### FOLGEBEWERTUNG

Gemäß IAS 34 darf die grundsätzliche Häufigkeit der Berichterstattung die Höhe der Jahresergebnisse nicht beeinflussen. IFRS 17 erfordert eine sofortige Erfassung von Änderungen von Schätzungen, die sich auf Änderungen zukünftiger Leistungen der vertraglichen Servicemarge beziehen, in der Gewinn- und Verlustrechnung. Damit das Jahresergebnis nicht beeinflusst wird, müssen unterjährige Bewertungen auf einer vom Geschäftsjahresbeginn bis zum jeweiligen Berichtstermin kumulierten Grundlage erfolgen (Year-to-Date-Bilanzierung). Im Rahmen der Year-to-Date-Bilanzierung werden die unterjährig erfassten Schätzungsänderungen nicht berücksichtigt, wohingegen sie bei der Period-to-Period-Bilanzierung in die Berechnung miteinbezogen werden. Die VIG-Versicherungsgruppe hat sich für die Year-to-Date-Bilanzierung gemäß IFRS 17.B137 entschieden.

#### Nicht unter Anwendung des PAA bewertete Versicherungsverträge

Die CSM zum Abschlussstichtag stellt den Gewinn in einer Gruppe von Versicherungsverträgen dar, der noch nicht erfolgswirksam erfasst wurde, da er sich auf die zu erbringenden zukünftigen Leistungen bezieht.

Bei einer Gruppe von Versicherungsverträgen ist der Buchwert der CSM der Gruppe zum Abschlussstichtag gleich dem Buchwert zu Beginn der Berichtsperiode, berichtigt um:

- die Auswirkungen etwaiger neuer Verträge, die der Gruppe hinzugefügt wurden,
- die Aufzinsung des Buchwerts der CSM während des Berichtszeitraums, bewertet zu den Diskontierungssätzen beim erstmaligen Ansatz,



- die Änderungen der Erfüllungswerte, die sich auf künftige Leistungen beziehen, außer wenn:
  - diese Erhöhungen der Erfüllungswerte den Buchwert der CSM übersteigen und zu einem Verlust führen oder
  - diese Reduzierungen der Erfüllungswerte der Verlustkomponente der Deckungsrückstellung zugeordnet werden (siehe Kapitel Verlustkomponente ab Seite 191),
- die Auswirkung etwaiger Wechselkursdifferenzen auf die CSM und
- den in der Berichtsperiode aufgrund der Übertragung von Leistungen gemäß dem Versicherungsvertrag als versicherungstechnische Erträge angesetzten Betrag, der ermittelt wird, indem die am Abschlussstichtag (vor einer etwaigen Aufteilung) verbleibende CSM auf den gegenwärtigen und künftigen Deckungszeitraum aufgeteilt wird (siehe Kapitel Versicherungstechnische Erträge ab Seite 190).

In der Folgebewertung werden bei der CSM-Berechnung unter dem VFA die folgenden Modifikationen im Vergleich zum GMM vorgenommen:

- Änderungen finanzieller Annahmen, die sich aufgrund der zugrundeliegenden Referenzwerte ergeben, führen zur Anpassung der CSM, anstatt über die Gewinn- oder Verlustrechnung (oder optional über die Gesamtergebnisrechnung) geführt zu werden. Darunter fallen:
  - Änderungen des beizulegenden Zeitwerts der zugrundeliegenden Referenzwerte;
  - Änderungen der Schätzungen des Barwerts der künftigen Zahlungsströme und Änderungen finanzieller Risiken von Versicherungsverträgen mit direkter Überschussbeteiligung, da diese mit zukünftigen Leistungen in Verbindung stehen;
- Es gibt keinen expliziten CSM-Zinszuwachs.

Die Änderungen der Erfüllungswerte, die sich auf künftige Leistungen beziehen, die zu einer Anpassung der CSM führen, umfassen:

- Erfahrungswertanpassungen aufgrund von Abweichungen zwischen den vereinnahmten Prämien (und damit verbundenen Zahlungsströmen, wie z.B. Abschlusskosten und Steuern auf Versicherungsprämien) und den zu Beginn der Periode geschätzten erwarteten Beträgen. Änderungen in Bezug auf vereinnahmte (oder fällige) Prämien, die sich auf laufende oder vergangene Leistungen beziehen, werden unmittelbar im Gewinn oder Verlust erfasst, wohingegen Änderungen, die sich auf vereinnahmte (oder fällige) Prämien für zukünftige Leistungen beziehen, als Anpassung der CSM erfasst werden,
- Änderungen der Schätzungen des Barwerts der künftigen Zahlungsströme der Deckungsrückstellung, mit Ausnahme von Änderungen des Zeitwerts des Geldes und Änderungen des finanziellen Risikos (Erfassung in der Gewinn- und Verlustrechnung bzw. im sonstigen Ergebnis statt Anpassung der CSM),
- Abweichungen zwischen einer jedweden Investmentkomponente, die erwartungsgemäß in der Periode zahlbar wird, und der Investmentkomponente, die in der Periode tatsächlich zahlbar wird. Diese Abweichungen werden ermittelt durch einen Vergleich der Investmentkomponente, die in der Periode tatsächlich zahlbar wird, mit der Zahlung in der Periode, die zu Beginn der Periode erwartet wurde, plus etwaige versicherungstechnische Finanzerträge oder -aufwendungen in Bezug auf die erwartete Zahlung, bevor sie zahlbar wird. Dasselbe gilt für Darlehen an Versicherungsnehmer:innen, die rückzahlbar werden. Und
- Änderungen der Risikoanpassung für nichtfinanzielle Risiken, die mit zukünftigen Leistungen verbunden sind.

Mit Ausnahme von Änderungen der Risikoanpassung sind die im Vorstehenden genannten Anpassungen der CSM unter Zugrundelegung von Diskontierungssätzen bewertet, welche die Merkmale der Zahlungsströme der Gruppe von Versicherungsverträgen beim erstmaligen Ansatz widerspiegeln (siehe Anhangangabe 24.1. (Rück-)Versicherungsverträge Unterkapitel Diskontierungssätze ab Seite 172).

Wenn eine Gruppe von Versicherungsverträgen während des Deckungszeitraums belastend wird, wird in Bezug auf den Nettomittelabfluss ein Verlust erfolgswirksam erfasst, wobei der Buchwert der Verbindlichkeit der Gruppe den Erfüllungswerten entspricht. Für die Deckungsrückstellung einer solchen belastenden Gruppe von Verträgen wird eine Verlustkomponente festgelegt, welche die bestimmten Verluste abbildet. Für zusätzliche Angaben zur Verlustkomponente wird auf Seite 191 verwiesen.

Der Buchwert einer Gruppe von Versicherungsverträgen wird zum Ende einer Berichtsperiode bemessen als die Summe aus:

- der Deckungsrückstellung, bestehend aus dem Erfüllungswert, der sich auf zukünftige Leistungen bezieht, die der Gruppe zu diesem Zeitpunkt zugeordnet wurden, und der CSM der Gruppe zu diesem Zeitpunkt; und
- der Rückstellung für noch nicht abgewickelte Versicherungsfälle, die den Erfüllungswert in Bezug auf vergangene Leistungen umfasst, welcher der Gruppe zu diesem Zeitpunkt zugeordnet wurde.

#### Unter Anwendung des PAA bewertete Versicherungsverträge

Zum Ende jeder Berichtsperiode entspricht der Buchwert der Deckungsrückstellung dem Buchwert zum Beginn der Periode

- zuzüglich den in der Periode erhaltenen Prämien,
- abzüglich der Abschlusskosten (siehe hierzu Kapitel Abschlusskosten ab Seite 189),
- zuzüglich der Amortisation der Zahlungen für Abschlusskosten, die in der Berichtsperiode als Aufwand für die Gruppe erfasst wurden,
- zuzüglich einer etwaigen Anpassung der Finanzierungskomponente, sofern zutreffend,
- abzüglich des Betrags, der für die in der Periode erbrachten Versicherungsleistungen als versicherungstechnische Erträge ausgewiesen wurde, und
- abzüglich der Investmentkomponenten, die gezahlt oder auf die Rückstellung für noch nicht abgewickelte Versicherungsfälle übertragen wurden.

Die Rückstellung für noch nicht abgewickelte Versicherungsfälle wird mit dem Erfüllungswert bezogen auf die eingetretenen Schäden geschätzt. Der Erfüllungswert beinhaltet auf unverzerrte Art und Weise alle angemessenen und belastbaren Informationen, die ohne unangemessenen Kosten- oder Zeitaufwand über Betrag, zeitlichen Anfall und Unsicherheit der zukünftigen Zahlungsströme verfügbar sind, er spiegelt damit derzeitige Schätzungen wider und enthält eine explizite Anpassung für nichtfinanzielle Risiken (die Risikoanpassung). Die VIG zinst die Rückstellung für noch nicht abgewickelte Versicherungsfälle (Liability for Incurred Claims – LIC) stets ab, selbst dann, wenn davon ausgegangen wird, dass die Zahlungsströme innerhalb höchstens eines Jahres ab Eintreten des Schadens zu zahlen sind oder vereinnahmt werden.

Wenn Fakten und Umstände während des Deckungszeitraums darauf hindeuten, dass eine Gruppe von Versicherungsverträgen belastend ist, wird in Bezug auf den Nettomittelabfluss ein Verlust erfolgswirksam erfasst, wobei der Buchwert der Verbindlichkeit der Gruppe den Erfüllungswerten entspricht. Für die Deckungsrückstellung einer solchen belastenden Gruppe von Verträgen wird eine Verlustkomponente festgelegt, welche die bestimmten Verluste abbildet. Für zusätzliche Angaben zur Verlustkomponente wird auf Seite 182 sowie auf Seite 191 verwiesen. Für zusätzliche Angaben zu den Abschlusskosten wird auf Kapitel Abschlusskosten ab Seite 189 verwiesen.

#### Gehaltene Rückversicherungsverträge

Die Folgebewertung gehaltener Rückversicherungsverträge folgt den gleichen Grundsätzen wie bei ausgestellten Versicherungsverträgen und wurde angepasst, um den spezifischen Merkmalen gehaltener Rückversicherungsverträge Rechnung zu tragen.

Sofern eine Verlustrückerstattungskomponente gebildet wurde, verringern die konsolidierten Versicherungsunternehmen die Verlustrückerstattungskomponente im Rahmen der Folgebewertung auf null entsprechend den Verringerungen der belas-

tenden Gruppe zugrundeliegender Versicherungsverträge, um widerzuspiegeln, dass die Verlustrückerstattungskomponente den Anteil des Buchwerts der Verlustkomponente der belastenden Gruppe zugrunde liegender Versicherungsverträge, den das Unternehmen aufgrund seiner gehaltenen Rückversicherungsverträge erstattet zu bekommen erwartet, nicht übersteigt.

#### ÄNDERUNG UND AUSBUCHUNG

Versicherungsverträge werden ausgebucht, wenn die mit dem Vertrag verbundenen Rechte und Pflichten erloschen (d.h. erfüllt, gekündigt oder ausgelaufen) sind oder der Vertrag so geändert wird, dass sich aus der Änderung eine Änderung des Bewertungsmodells oder des anwendbaren Standards für die Bewertung einer Komponente des Vertrags ergibt. In diesen Fällen wird der ursprüngliche Vertrag ausgebucht und der geänderte Vertrag als neuer Vertrag eingebucht.

#### ABSCHLUSSKOSTEN

Abschlusskosten entstehen aus den Kosten für den Vertrieb, die Zeichnung und die Einrichtung einer Gruppe von Versicherungsverträgen (die bereits ausgestellt wurden oder die erwartungsgemäß ausgestellt werden), die dem Portfolio der Versicherungsverträge, zu dem die Gruppe gehört, direkt zugeordnet werden können.

Wurden Abschlusskosten gezahlt oder sind sie entstanden, bevor die zugehörige Gruppe von Versicherungsverträgen in der Konzernbilanz erfasst wird, wird ein separater Vermögenswert für die Abschlusskosten für jede zugehörige Gruppe angesetzt.

Der für die Abschlusskosten angesetzte Vermögenswert wird aus der Konzernbilanz ausgebucht, wenn die Abschlusskosten in die erstmalige Bewertung der CSM der zugehörigen Gruppe von Versicherungsverträgen einfließen.

Die Anwendung einer systematischen und rationalen Methode ist für die Aufteilung von Folgendem erforderlich:

- Abschlusskosten, die einer Gruppe von Versicherungsverträgen direkt zugeordnet werden können,
  - sind dieser Gruppe zuzuordnen; und
  - sind Gruppen zuzuordnen die Versicherungsverträge enthalten, die erwartungsgemäß aus Verlängerungen der Versicherungsverträge in dieser Gruppe entstehen werden.
- Abschlusskosten, die einer Gruppe von Verträgen nicht direkt, jedoch einem Portfolio von Versicherungsverträgen direkt zugeordnet werden können, sind Gruppen in dem Portfolio zuzuordnen.

Die Zeitbänder, wann die VIG erwartet, die als Vermögenswert angesetzten Abschlusskosten auszubuchen, sind Anhangangabe 1. Versicherungsverträge ab Seite 90 zu entnehmen.

Am Ende jeder Berichtsperiode werden die noch nicht erfassten Beträge der den Gruppen von Versicherungsverträgen, zugeordneten Abschlusskosten überprüft, um etwaigen Änderungen der mit der eingesetzten Zuordnungsmethode in Zusammenhang stehenden Annahmen Rechnung zu tragen.

Nach einer etwaigen Neuordnung wird die Werthaltigkeit des für die Abschlusskosten angesetzten Vermögenswerts beurteilt, wenn Fakten und Umstände auf eine mögliche Wertminderung hindeuten. Bei der Beurteilung der Werthaltigkeit ist die Durchführung von Folgendem erforderlich:

- einer Werthaltigkeitsprüfung auf Ebene einer bestehenden oder künftigen Gruppe von Versicherungsverträgen und
- einer zusätzlichen Werthaltigkeitsprüfung, die speziell die Abschlusskosten abdeckt, die den erwarteten künftigen Vertragsverlängerungen zugeordnet werden.

Wenn ein Wertminderungsaufwand erfasst wird, wird der Buchwert des Vermögenswerts angepasst und eine Wertminderung erfolgswirksam im Posten Aufwendungen für ausgestellte Versicherungsverträge ausgewiesen.

Eine vollständige oder teilweise Aufholung eines in früheren Perioden erfassten Wertminderungsaufwands wird erfolgswirksam erfasst und der Buchwert des Vermögenswerts wird erhöht, soweit die Bedingungen für eine Wertminderung nicht mehr vorliegen oder sich verbessert haben.

### **Ausweis**

Gemäß IFRS 17 weisen die konsolidierten Versicherungsunternehmen in der Konzernbilanz den Buchwert der folgenden Portfolios getrennt aus: ausgestellte Versicherungsverträge, die Vermögenswerte sind, ausgestellte Versicherungsverträge, die Verbindlichkeiten sind, Portfolios gehaltener Rückversicherungsverträge, die Vermögenswerte sind, und Portfolios gehaltener Rückversicherungsverträge, die Verbindlichkeiten sind.

Vermögenswerte, die vor Beginn der zugehörigen Versicherungsverträge für Abschlusskosten angesetzt wurden, werden in den Buchwert der jeweils zugehörigen Portfolios von ausgestellten Versicherungsverträgen miteinbezogen.

Die in der Gewinn- und Verlustrechnung und die im sonstigen Ergebnis erfassten Beträge werden untergliedert in das versicherungstechnische Ergebnis, bestehend aus den versicherungstechnischen Erträgen sowie den versicherungstechnischen Aufwendungen, und das versicherungstechnische Finanzergebnis.

Die Änderung der Risikoanpassung für nichtfinanzielle Risiken wird in das versicherungstechnische Ergebnis und das versicherungstechnische Finanzergebnis aufgegliedert.

Erträge oder Aufwendungen aus gehaltenen Rückversicherungsverträgen sind in der Gewinn- und Verlustrechnung im Posten versicherungstechnisches Ergebnis – gehaltene Rückversicherungsverträge dargestellt. Somit wird das Ergebnis aus gehaltenen Rückversicherungsverträgen getrennt von den Erträgen und Aufwendungen aus ausgestellten Versicherungsverträgen dargestellt.

### **VERSICHERUNGSTECHNISCHE ERTRÄGE**

Die versicherungstechnischen Erträge stellen die Erbringung der aus der Gruppe von Versicherungsverträgen entstehenden Leistungen mit einem Betrag dar, welcher der Gegenleistung entspricht, auf die im Gegenzug für diese Leistungen erwartungsgemäß ein Anspruch besteht.

Für nicht unter Anwendung des PAA bewertete Verträge entsprechen die versicherungstechnischen Erträge einer Gruppe von Versicherungsverträgen daher dem entsprechenden Anteil der gesamten Entgelte für die Verträge für die Periode, d. h. dem Betrag der an die konsolidierten Versicherungsunternehmen bezahlten Prämien, angepasst um einen Finanzierungseffekt (den Zeitwert des Geldes) und unter Ausschluss etwaiger Investmentkomponenten. Das gesamte Entgelt für eine Gruppe von Verträgen umfasst Beträge, die in Verbindung mit der Erbringung von Dienstleistung stehen, darunter auch:

- versicherungstechnische Aufwendungen, mit Ausnahme der Beträge in Bezug auf die Risikoanpassung für nichtfinanzielle Risiken sowie jegliche Beträge, die auf die Verlustkomponente der Deckungsrückstellung allokiert sind;
- sonstige Beträge, wie die Ertragsteuer, die den Versicherungsnehmer:innen gesondert in Rechnung gestellt werden können;
- die Risikoanpassung für nichtfinanzielle Risiken, mit Ausnahme der Beträge, die auf die Verlustkomponente der Deckungsrückstellung allokiert werden;
- die Auflösung der CSM und
- Beträge, die in Verbindung mit den Abschlusskosten stehen.

Für die wesentliche Ermessensausübung des Managements, die der Auflösung der CSM zugrunde gelegt wird, wird auf Kapitel „Auflösung der vertraglichen Servicemarge“ ab Seite 173 verwiesen.

Bei der Anwendung des PAA entsprechen die versicherungstechnischen Erträge der Periode dem Betrag der der Periode zugeordneten erwarteten Prämieinnahmen mit Ausnahme einer etwaigen Investmentkomponente. Die erwarteten Prämieinnahmen werden jeder Periode, in der Leistungen gemäß dem Versicherungsvertrag erbracht werden, im Wesentlichen auf der Grundlage eines linearen Befreiungsmusters auf Ebene der lokalen Einheiten zugeordnet. Wenn jedoch das erwartete Muster der Befreiung vom Risiko während des Deckungszeitraums signifikant vom Zeitablauf abweicht, dann erfolgt die Zuordnung auf der Grundlage der erwarteten Zeitpunkte des Entstehens von versicherungstechnischen Aufwendungen.

Wenn sich die Fakten und Umstände ändern, wird zwischen den beiden im Vorstehenden genannten Methoden gewechselt.

#### **VERLUSTKOMPONENTE**

Verträge, die bei erstmaligem Ansatz belastend sind, werden von bei erstmaligem Ansatz nicht belastenden Verträgen desselben Portfolios abgegrenzt. Gruppen, die beim erstmaligen Ansatz nicht belastend waren, können bei der Folgebewertung belastend werden, wenn sich Annahmen ändern und Erfahrungswertanpassungen vorgenommen werden. Für eine belastende Gruppe wird eine Verlustkomponente der Deckungsrückstellung gebildet, die die künftigen Verluste abbildet.

Eine Verlustkomponente spiegelt eine fiktive Erfassung von Verlusten, die jeder Gruppe belastender Versicherungsverträge oder bei Vertragsbeginn profitabler Verträge, die belastend wurden, zugeordnet werden, wider. Die Verlustkomponente wird aufgelöst auf Grundlage einer systematischen Allokation der in den Folgebewertungen ermittelten Änderungen in den Erfüllungswerten, welche die zukünftigen Leistungen betreffen, zur Verlustkomponente und zur Deckungsrückstellung, ausgenommen die Verlustkomponente. In den Folgebewertungen wird die Verlustkomponente außerdem um Änderungen der geschätzten Erfüllungswerte und der Risikoanpassung für nichtfinanzielle Risiken, welche die zukünftigen Leistungen betreffen, angepasst. Die systematische Zuordnung der Änderungen zur Verlustkomponente aus Folgebewertungen führt dazu, dass die der Verlustkomponente zugeordneten Gesamtbeträge am Ende des Deckungszeitraums einer Gruppe von Verträgen gleich null sind, da sich die Verlustkomponente in Form von eingetretenen Schäden realisiert.

Bei Gruppen von Verträgen, die unter Anwendung des PAA bewertet werden, wird davon ausgegangen, dass keine Verträge bei erstmaligem Ansatz belastend sind, es sei denn, Fakten und Umstände deuten auf etwas anderes hin. Falls dem nicht so ist und die in Anhangangabe 25.3 genannten Fakten und Umstände zu einem beliebigen Zeitpunkt während des Deckungszeitraums darauf hindeuten, dass eine Gruppe von Versicherungsverträgen belastend ist, wird eine Verlustkomponente in Höhe des Betrags gebildet, um den der Erfüllungswert, der sich auf den zukünftigen Versicherungsschutz der Gruppe bezieht, den Buchwert der Deckungsrückstellung, bestimmt gemäß den Ausführungen in Kapitel Bewertung beim erstmaligen Ansatz ab Seite 184, der Gruppe überschreitet. Dementsprechend ist die Verlustkomponente am Ende des Deckungszeitraums der Gruppe von Verträgen gleich null.

#### **VERLUSTRÜCKERSTATTUNGSKOMPONENTEN**

Wie in den Kapitel „Bewertung beim erstmaligen Ansatz-Gehaltene Rückversicherungsverträge“ ab Seite 186 und „Folgebewertung-Gehaltene Rückversicherungsverträge“ ab Seite 188 erläutert, wird, wenn beim erstmaligen Ansatz einer belastenden Gruppe zugrunde liegender Versicherungsverträge oder bei Hinzufügung von weiteren belastenden zugrunde liegenden Versicherungsverträgen zu einer Gruppe ein Verlust erfasst wird, für den Vermögenswert für den zukünftigen Versicherungsschutz für eine Gruppe von gehaltenen Rückversicherungsverträgen eine Verlustrückerstattungskomponente (LoReCo) festgelegt, welche die Aufholung der Verluste abbildet.

Sofern nach dem erstmaligen Ansatz einer Gruppe zugrunde liegender Versicherungsverträge eine Verlustkomponente festgelegt wird, wird der Anteil der Erträge, die aus den zugehörigen gehaltenen Rückversicherungserträgen erfasst werden, als Verlustrückerstattungskomponente ausgewiesen.

Sofern beim erstmaligen Ansatz oder bei der Folgebewertung eine Verlustrückerstattungskomponente festgelegt wird, wird diese angepasst, um Änderungen der Verlustkomponente einer belastenden Gruppe von zugrunde liegenden Versicherungsverträgen zu berücksichtigen.

Der Buchwert der Verlustrückerstattungskomponente darf den Anteil des Buchwerts der Verlustkomponente der belastenden Gruppe zugrunde liegender Versicherungsverträge nicht übersteigen, den die konsolidierten Versicherungsunternehmen aufgrund ihrer gehaltenen Rückversicherungsverträge erstattet zu bekommen erwarten. Daher verringert sich die beim erstmaligen Ansatz erfasste Verlustrückerstattungskomponente entsprechend den Verringerungen der belastenden Gruppe zugrunde liegender Versicherungsverträge auf null und ist gleich null, wenn die Verlustkomponente der belastenden Gruppe zugrunde liegender Versicherungsverträge gleich null ist.

#### **VERSICHERUNGSTECHNISCHES FINANZERGEBNIS**

Das versicherungstechnische Finanzergebnis umfasst die Änderungen des Buchwerts der Gruppe von Versicherungsverträgen, die sich ergeben aus:

- den Auswirkungen des Zeitwerts des Geldes und den Auswirkungen der Änderungen des Zeitwerts des Geldes und
- den Auswirkungen des finanziellen Risikos und den Auswirkungen der Änderungen des finanziellen Risikos, aber
- unter Ausnahme solcher Änderungen bei Gruppen von Versicherungsverträgen mit direkter Überschussbeteiligung, welche die CSM anpassen würden, dies jedoch nicht tun, da die Gruppen von Verträgen belastend sind. Diese sind Teil der versicherungstechnischen Aufwendungen.

Die VIG macht vom Wahlrecht Gebrauch, das versicherungstechnische Finanzergebnis für ausgestellte Versicherungsverträge im Bereich Lebensversicherung sowie im Bereich Krankenversicherung nach Art der Lebensversicherung auf die Gewinn- und Verlustrechnung und das sonstige Ergebnis aufzuteilen. Das Wahlrecht zur erfolgsneutralen Erfassung im sonstigen Ergebnis ermöglicht die Beseitigung von Bewertungsinkonsistenzen (Rechnungslegungsinkongruenz) von Vermögenswerten und Verbindlichkeiten durch Erfassung im Eigenkapital statt im Gewinn oder Verlust. Solche Differenzen können beispielsweise bei gewinnberechtigten Lebensversicherungspolizzen auftreten. Sofern das Geschäftsmodell eine solche Bewertung vorsieht, wird vom Wahlrecht zur erfolgsneutralen Erfassung im sonstigen Ergebnis Gebrauch gemacht, um die Rechnungslegungsinkongruenz zu minimieren. Bei für strategische Zwecke gehaltenen Beteiligungen wird im Wesentlichen vom Wahlrecht zur Erfassung im sonstigen Ergebnis Gebrauch gemacht, um die oben genannten Rechnungslegungsinkongruenzen zu minimieren. Die finanziellen Vermögenswerte der VIG, die zur Deckung der Portfolios von ausgestellten Versicherungen dienen, werden im Wesentlichen zu fortgeführten Anschaffungskosten oder erfolgsneutral zum beizulegenden Zeitwert im sonstigen Ergebnis bewertet.

Die gesamten versicherungstechnischen Finanzerträge oder -aufwendungen werden durch eine systematische Aufteilung auf die Laufzeit der Gruppe von Verträgen unter Anwendung von auf Ebene der Gruppe von Versicherungen festgelegten Diskontierungssätzen erfolgswirksam ausgewiesen.

#### **NETTOERTRÄGE ODER -AUFWENDUNGEN AUS GEHALTENEN RÜCKVERSICHERUNGSVERTRÄGEN**

Gemäß IFRS 17 sind gehaltene Rückversicherungsverträge getrennt von den zugrunde liegenden Versicherungsverträgen, auf die sie sich beziehen, zu bilanzieren. Zudem sind Beträge, die aus Transaktionen mit Rückversicherern entstehen, getrennt auszuweisen, je nachdem, worauf sie sich beziehen:

- auf vom Rückversicherer zurückerstattete Beträge oder
- auf Beträge, die auf gezahlten Prämien allokiert werden.

Gesondert auszuweisen sind:

- Rückversicherungszahlungsströme, die durch Schäden aus den zugrunde liegenden Verträgen bedingt sind; sie werden als Teil der Schäden behandelt, deren Rückerstattung im Rahmen des gehaltenen Rückversicherungsvertrags erwartet wird.
- Rückversicherungszahlungsströme, die nicht durch Schäden aus den zugrunde liegenden Verträgen bedingt sind (beispielsweise einige Arten von Abtretungsprovisionen); sie werden als Minderung der an den Rückversicherer zu zahlenden Prämien behandelt.

Beträge für die Verlustrückerstattung in Bezug auf die Rückversicherung für belastende Direktversicherungsverträge; sie werden einbezogen als Beträge vom Rückversicherer, deren Eingang erwartet wird.

## 25.4. Finanzinstrumente

### Finanzielle Vermögenswerte

#### ERSTMALIGER ANSATZ

Beim erstmaligen Ansatz ist die Klassifizierung von Finanzinstrumenten von den vertraglichen Zahlungsströmen (Solely based Payments of Principal and Interest-Kriterium (SPPI-Kriterium)) sowie ihrem Geschäftsmodell abhängig.

Finanzinstrumente werden erstmalig am Abwicklungstag als zum beizulegenden Zeitwert (gemäß Definition in Anhangangabe 25.9. Bemessung des beizulegenden Zeitwerts ab Seite 203) bewertet erfasst, wobei der beizulegende Zeitwert nicht vom Transaktionspreis abweichen sollte. Beim erstmaligen Ansatz von finanziellen Vermögenswerten bewertet zu fortgeführten Anschaffungskosten bzw. erfolgsneutral zum beizulegenden Zeitwert im sonstigen Ergebnis (bewertet zu FVtOCI) sind die direkt zurechenbaren Transaktionskosten in die fortgeführten Anschaffungskosten einzubeziehen. Interne (indirekte) Kosten sind den fortgeführten Anschaffungskosten nicht zuzurechnen, da diese den Einzeltransaktionen nicht direkt zurechenbar sind.

#### Bewertungskategorien

Die Klassifizierung der finanziellen Vermögenswerte erfolgt auf Grundlage der Prüfung der vertraglichen Zahlungsströme und des Geschäftsmodells zur Steuerung der Vermögenswerte. Anhand dieser Kriterien lassen sich finanzielle Vermögenswerte in die folgenden Bewertungskategorien einstufen:

- Schuldinstrumente bewertet zu fortgeführten Anschaffungskosten;
- Schuldinstrumente bewertet zu FVtOCI, wobei die kumulierten Gewinne und Verluste bei Ausbuchung in die Gewinn- und Verlustrechnung umgegliedert werden;
- Eigenkapitalinstrumente designiert bewertet zu FVtOCI, wobei diese auch nicht über die Gewinn- und Verlustrechnung realisiert werden dürfen;
- Finanzielle Vermögenswerte (Schuldinstrumente, derivative Finanzinstrumente und Eigenkapitalinstrumente) bewertet zu FVtPL.

#### Schuldinstrumente bewertet zu fortgeführten Anschaffungskosten

Schuldinstrumente werden zu fortgeführten Anschaffungskosten gehalten, wenn beide der folgenden Bedingungen erfüllt sind:

- Die Instrumente werden im Rahmen eines Geschäftsmodells gehalten, dessen Zielsetzung darin besteht, die Instrumente zur Vereinnahmung der vertraglichen Zahlungsströme zu halten.
- Die Vertragsbedingungen des Schuldinstruments führen zu festgelegten Zeitpunkten zu Zahlungsströmen, die ausschließlich Tilgungs- und Zinszahlungen (*solely payments of principal and interest* – SPPI) auf den ausstehenden Kapitalbetrag darstellen.



#### Schuldinstrumente bewertet zu FVtOCI

Die neue Kategorie gemäß IFRS 9 für Schuldinstrumente bewertet zu FVtOCI wird angewandt, wenn die beiden folgenden Bedingungen erfüllt sind:

- das Instrument wird im Rahmen eines Geschäftsmodells gehalten, dessen Zielsetzung sowohl in der Vereinnahmung der vertraglichen Zahlungsströme als auch im Verkauf finanzieller Vermögenswerte besteht, und
- die Vertragsbedingungen des finanziellen Vermögenswerts erfüllen das Kriterium des SPPI-Tests.

Bei Schuldinstrumenten in dieser Kategorie handelt es sich um jene, die zur Vereinnahmung vertraglicher Zahlungsströme gehalten werden sollen, jedoch bei Liquiditätsbedarf oder als Reaktion auf Änderungen der Marktbedingungen verkauft werden können.

#### Eigenkapitalinstrumente designiert bewertet zu FVtOCI

Eigenkapitalinstrumente, die nicht zu Handelszwecken gehalten werden und designiert bewertet zu FVtOCI (gemäß IAS 32) klassifiziert werden, werden unwiderruflich designiert zu FVtOCI bewertet. Die Klassifizierung von Eigenkapitalinstrumenten kann auf Einzelfallbasis erfolgen.

Gewinne und Verluste aus diesen Eigenkapitalinstrumenten werden keinesfalls in die Gewinn- und Verlustrechnung umgliedert.

Dividenden werden in der Gewinn- und Verlustrechnung als sonstiger Ertrag erfasst, wenn der Rechtsanspruch auf Zahlung besteht, es sei denn, durch solche Erlöse wird ein Teil der Anschaffungskosten des Instruments zurückerlangt, woraufhin diese Erträge im sonstigen Ergebnis erfasst werden. Eigenkapitalinstrumente designiert bewertet zu FVtOCI unterliegen keiner Wertminderungsprüfung.

#### Finanzielle Vermögenswerte bewertet zu FVtPL

Finanzielle Vermögenswerte in dieser Kategorie werden im Rahmen eines Geschäftsmodells gehalten, dessen Zielsetzung in der Realisierung von Änderungen des beizulegenden Zeitwerts besteht, wurden vom Management beim erstmaligen Ansatz entsprechend designiert oder sind gemäß IFRS 9 verpflichtend zum beizulegenden Zeitwert zu bewerten. Diese Kategorie umfasst Schuldinstrumente,

- bei denen die Eigenschaften der vertraglichen Zahlungsströme das SPPI-Kriterium nicht erfüllen oder
- die nicht im Rahmen eines Geschäftsmodells gehalten werden, um vertragliche Zahlungsströme zu vereinnahmen oder auch nicht um sowohl vertraglichen Zahlungsströme zu vereinnahmen als auch zum Verkauf der Instrumente bestehen oder
- die zur Reduktion von Accounting Mismatch in die Kategorie designiert bewertet zu FVtPL klassifiziert wurden.

#### SPPI-Test und Beurteilung des Geschäftsmodells

VIG ordnet ihre finanziellen Vermögenswerte basierend auf dem SPPI-Kriterium den Bewertungsmodellen zu.

Ergibt der SPPI-Test, dass das SPPI-Kriterium erfüllt ist, hängt die Klassifizierung und Folgebewertung von Finanzinstrumenten gemäß IFRS 9 durch das gewählte Geschäftsmodell des Unternehmens zur Steuerung des Vermögenswerts ab. Das Geschäftsmodell spiegelt wider, wie das Unternehmen seine finanziellen Vermögenswerte steuert, um Zahlungsströme zu generieren. Im Konzern wird dieses auf der lokalen Ebene festgelegt, um Finanzinstrumente im Rahmen der Veranlagungsstrategie zur Erreichung der lokalen Geschäftsziele verwalten zu können.



Das Geschäftsmodell wird nicht für jedes Instrument einzeln bestimmt, sondern auf einer höheren Ebene von aggregierten Portfolios, die auf beobachtbaren Faktoren beruhen. Zusätzlich basiert dieses auf Szenarien, deren Eintritt nach angemessener Einschätzung erwartet wird, wobei „Worst Case“- oder „Stress Case“-Szenarien nicht berücksichtigt werden. Wurden Zahlungsströme nach dem erstmaligen Ansatz in einer Weise realisiert, die von den ursprünglichen Erwartungen abweicht, ändert sich dadurch die Klassifizierung der verbleibenden finanziellen Vermögenswerte, die nach diesem Geschäftsmodell gehalten werden, nicht. Jedoch werden derartige Informationen bei der Beurteilung neu ausgereicherter oder neu erworbener finanzieller Vermögenswerte berücksichtigt.

Das Geschäftsmodell wird auf Gruppen von Vermögenswerten angewendet, die homogen gesteuert werden. Die Ableitung berücksichtigt Anlageklasse, Liquidität, Art der Verwaltung (Vermögensverwalter, extern verwaltete Portfolios bzw. Spezialfonds) sowie die Investmentstrategie.

Bei der Bestimmung der Festlegung der Veranlagungsstrategie (und folglich des Geschäftsmodells) sind unter IFRS 17 fallende Arten von Verbindlichkeiten und deren Bewertungsmodell zu berücksichtigen. Zahlungsmittel und Zahlungsmitteläquivalente sowie Termineinlagen werden stets zu fortgeführten Anschaffungskosten bewertet.

#### FOLGEBEWERTUNG

##### Schuldinstrumente bewertet zu AC

Nach ihrer erstmaligen Bewertung werden Schuldinstrumente zu fortgeführten Anschaffungskosten unter Anwendung der Effektivzinsmethode abzüglich einer Wertberichtigung bewertet. Fortgeführte Anschaffungskosten werden unter Berücksichtigung eines Agios oder Disagios bei Akquisition sowie von Gebühren oder Kosten berechnet, die einen integralen Bestandteil des Effektivzinssatzes darstellen. Eine Wertberichtigung für erwartete Kreditverluste (*expected credit losses* – ECLs) wird in der Gewinn- und Verlustrechnung erfasst.

##### Schuldinstrumente bewertet zu FVtOCI

Die Folgebewertung der Schuldinstrumente bewertet zu FVtOCI erfolgt zum beizulegenden Zeitwert, wobei die sich aus Änderungen des beizulegenden Zeitwerts ergebenden nicht realisierten Gewinne und Verluste im sonstigen Ergebnis erfasst werden. Zinserträge und Währungsumrechnungseffekte werden entsprechend den zu fortgeführten Anschaffungskosten bewerteten finanziellen Vermögenswerten erfolgswirksam erfasst. Für weiterführende Informationen zur Ermittlung der erwarteten Kreditverluste für Schuldinstrumente bewertet zu FVtOCI wird auf das Kapitel Berechnung der erwarteten Kreditverluste ab Seite 198 verwiesen. Bei Ausbuchung werden die zuvor erfolgsneutral im sonstigen Ergebnis erfassten kumulierten Gewinne oder Verluste in die Gewinn- und Verlustrechnung umgegliedert.

##### Eigenkapitalinstrumente designiert bewertet zu FVtOCI

Die unwiderrufliche Klassifizierung von Eigenkapitalinstrument als bewertet zu FVtOCI wird für strategisch gehaltene Finanzinstrumente angewandt, die nicht zu Handelszwecken gehalten sind oder nicht Anteile an vollkonsolidierte Unternehmen sowie Anteile an Beteiligungs- bzw. Gemeinschaftsunternehmen betreffen. Die Klassifizierung von Eigenkapitalinstrumenten kann auf Einzelfallbasis erfolgen (z.B. Aktien aus Schwellenmärkten bewertet zu FVtPL, Service- oder Hilfsbetriebe designiert bewertet zu FVtOCI) und wird entsprechend des Portfolios von den lokalen Gruppengesellschaften alleinig entschieden. Bei Eigenkapitalinstrumenten designiert bewertet zu FVtOCI werden die Transaktionskosten im sonstigen Ergebnis als Teil der Änderung des beizulegenden Zeitwerts zum Zeitpunkt der nächsten Neubewertung erfasst und zu keiner Zeit in die Gewinn- und Verlustrechnung umgegliedert. Im Falle einer Ausbuchung werden die entsprechenden Rücklagen direkt im Posten „Gewinnrücklagen“ erfasst. Im Gegensatz zu den Eigenkapitalinstrumenten bewertet zu FVtPL werden ausschließlich Dividenden in der Gewinn- und Verlustrechnung erfasst.

##### Finanzielle Vermögenswerte bewertet zu FVtPL

Finanzielle Vermögenswerte bewertet zu FVtPL werden zum beizulegenden Zeitwert in der Bilanz erfasst. Änderungen des beizulegenden Zeitwerts werden erfolgswirksam realisiert. Transaktionskosten, die im Zusammenhang mit dem Erwerb

oder der Emission von Finanzinstrumenten bewertet zu FVtPL entstanden sind, werden zum Zeitpunkt ihres Entstehens erfolgswirksam verbucht. Zinserträge aus Vermögenswerten, die verpflichtend zu FVtPL bewertet sind, werden unter Berücksichtigung des vertraglichen Zinssatzes bilanziert.

## REKLASSIFIZIERUNG

Um in Übereinstimmung mit der Klassifizierung „Vereinnahmung durch Erhalt der vertraglichen Zahlungsströme“ (“Held to collect contractual cash flows”) zu bleiben, darf der Anteil der nicht veräußerten finanziellen Vermögenswerte einen Jahresdurchschnitt von 90 % des Portfoliovolumens nicht unterschreiten.

Der Konzern geht davon aus, dass finanzielle Vermögenswerte nach ihrem erstmaligen Ansatz nicht reklassifiziert werden, sofern keine außergewöhnlichen Umstände, wie der Erwerb, die Veräußerung oder die Einstellung eines Geschäftsfelds, eintreten.

Grundsätzlich sind Reklassifizierungen finanzieller Vermögenswerte nur in seltenen Fällen zulässig bzw. erforderlich, lediglich eine Änderung des Geschäftsmodells zählt nicht dazu (z. B. eine Änderung der Absicht in Bezug auf bestimmte finanzielle Vermögenswerte, das vorübergehende Verschwinden eines bestimmten Markts für finanzielle Vermögenswerte oder ein Transfer von finanziellen Vermögenswerten zwischen Unternehmensbereichen mit unterschiedlichen Geschäftsmodellen). In solchen seltenen Fällen müssen nichtderivative Schuldinstrumente innerhalb der Kategorien „bewertet zu AC“, „bewertet zu FVtOCI“ und „bewertet zu FVtPL“ reklassifiziert werden. Konkret hat ein Unternehmen dann (und nur dann), wenn es sein Geschäftsmodell zur Steuerung seiner finanziellen Vermögenswerte ändert, alle betroffenen finanziellen Vermögenswerte zu reklassifizieren. Die Reklassifizierung ist gemäß IFRS 9.5.6.1 prospektiv ab dem Zeitpunkt der Reklassifizierung vorzunehmen.

## AUSBUCHUNG

### Ausbuchungen ausgenommen bei wesentlicher Modifizierung

Ein finanzieller Vermögenswert (bzw. ein Teil eines finanziellen Vermögenswerts oder ein Teil einer Gruppe ähnlicher finanzieller Vermögenswerte) wird ausgebucht, wenn eine der folgenden Voraussetzungen erfüllt ist:

- das Anrecht auf den Bezug von Zahlungsströmen aus dem Vermögenswert ist ausgelaufen oder
- das Anrecht auf den Bezug von Zahlungsströmen aus dem Vermögenswert wurde an Dritte übertragen oder es wurde eine Verpflichtung zur sofortigen Zahlung der bezogenen Zahlungsströme in voller Höhe an Dritte im Rahmen einer sog. Durchleitungsvereinbarung übernommen und dabei wurden entweder im Wesentlichen alle Chancen und Risiken, die mit dem Eigentum am finanziellen Vermögenswert verbunden sind, übertragen oder zwar im Wesentlichen alle Chancen und Risiken, die mit dem Eigentum am finanziellen Vermögenswert verbunden sind, weder übertragen noch zurückbehalten, jedoch die Verfügungsmacht über den Vermögenswert übertragen.

Die Verfügungsmacht gilt dann, und nur dann, als übertragen, wenn der Empfänger über die tatsächliche Fähigkeit zur Veräußerung des Vermögenswerts als Ganzes an einen nicht nahestehenden Dritten verfügt und von dieser Fähigkeit einseitig Gebrauch machen kann, ohne dass die Übertragung zusätzlichen Beschränkungen unterliegt.

Wenn im Wesentlichen alle Chancen und Risiken weder übertragen noch zurückbehalten wurden und auch die Verfügungsmacht an dem Vermögenswert behalten wird, so wird der Vermögenswert lediglich nach Maßgabe des anhaltenden Engagements weiter erfasst; in diesem Fall wird auch eine damit verbundene Verbindlichkeit erfasst. Der übertragene Vermögenswert und die damit verbundene Verbindlichkeit werden so bewertet, dass den Rechten und Verpflichtungen Rechnung getragen wird.

Wenn das anhaltende Engagement der Form nach den übertragenen Vermögenswert garantiert, so entspricht der Umfang des anhaltenden Engagements dem niedrigeren Betrag aus dem ursprünglichen Buchwert des Vermögenswerts und dem Höchstbetrag der erhaltenen Gegenleistung, der eventuell zurückgezahlt werden müsste.

#### Ausbuchung aufgrund einer wesentlichen Vertragsmodifizierung

Ein finanzieller Vermögenswert wird ausgebucht, wenn die Bedingungen insoweit neu verhandelt wurden, dass der Vermögenswert im Wesentlichen ein neues Instrument darstellt. Dabei wird die Differenz als Ausbuchungsgewinn oder -verlust erfasst. Im Falle einer Änderung der Bedingungen wird der Bruttobuchwert neu berechnet als Barwert der neu verhandelten oder geänderten vertraglichen Zahlungsströme, abgezinst zum Effektivzinssatz des ursprünglichen finanziellen Vermögenswerts (oder zum bonitätsangepassten Effektivzinssatz bei finanziellen Vermögenswerten mit bereits bei Erwerb oder Ausreichung beeinträchtigter Bonität) oder gegebenenfalls zum geänderten Effektivzinssatz, der gemäß IFRS 9.6.5.10 ermittelt wird.

Bei der Beurteilung, ob ein Instrument auszubuchen oder nicht auszubuchen ist, berücksichtigt die VIG die folgenden Kriterien in Bezug auf Modifizierungen:

- Quantitative Kriterien:
  - Modifizierte Schuldinstrumente gelten als „grundverschieden“, wenn der Nettobarwert der Zahlungsströme unter den neuen Vertragsbedingungen abgezinst unter Anwendung des ursprünglichen Effektivzinssatzes (des ursprünglichen Vertrags) mindestens 10% des ursprünglichen Schuldinstruments abweicht.
- Qualitative Kriterien:
  - Änderung des SPPI-Tests, z. B. Einführung eines Equity-linked-Merkmals
  - Eine Änderung der Währung des Vermögenswerts könnte das künftige wirtschaftliche Risiko des Instruments wesentlich ändern und gilt als wesentliche Änderung. Nicht vertragliche Änderungen der Währung sind nicht relevant (z. B. im Zuge einer Währungsreform oder des Beitritts zur Eurozone).
  - Änderung der Fälligkeit des Instruments. Änderungen der Fälligkeit eines Finanzinstruments gelten nicht als „grundverschieden“, wenn die Möglichkeit bereits im ursprünglichen Kreditvertrag verhandelt wurde. Darüber hinaus gilt die Änderung nicht als substantiell, wenn die Gesamtvertragslaufzeit
    - um weniger als 50% verlängert wird,
    - um weniger als 30% verkürzt wird oder
    - nicht mindestens 2 Jahre von der ursprünglichen Laufzeit abweicht.

Ergeben sich aus der Änderung keine grundverschiedenen Zahlungsströme, so führt die Änderung nicht zu einer Ausbuchung. Auf Grundlage der geänderten Zahlungsströme, abgezinst mit dem ursprünglichen Effektivzinssatz, wird ein Änderungsgewinn oder -verlust erfasst.

#### WERTMINDERUNG FINANZIELLER VERMÖGENSWERTE

Weitere Einzelheiten zur Wertminderung finanzieller Vermögenswerte sind in den folgenden Anhangangaben enthalten:

- Erhöhungen und Verminderung der Vorsorgen für erwartete Kreditverluste für Finanzinstrumente Anhangangabe 2.4. Erwartete Kreditverluste ab Seite 120
- Angaben zu wesentlichen Ermessensentscheidungen und Schätzungen Anhangangabe 24.2. Wertminderungsaufwand für finanzielle Vermögenswerte ab Seite 175.

Die VIG erfasst eine Wertberichtigung für erwartete Kreditverluste für alle Schuldinstrumente bewertet zu AC oder bewertet zu FVtOCI, Kreditzusagen und Garantien sowie Forderungen gemäß IFRS 9.

Erwartete Kreditverluste basieren auf der Differenz zwischen den vertraglichen Zahlungsströmen, die vertragsgemäß zu zahlen sind, und der Summe der Zahlungsströme, deren Erhalt erwartet wird, abgezinst mit dem Effektivzinssatz.

Die Höhe der zu erfassenden erwarteten Kreditverluste richtet sich nach der Zuordnung der Finanzinstrumente in die verschiedenen Stufen des Wertminderungsmodells. Für Finanzinstrumente, deren Ausfallrisiko sich seit dem erstmaligen

Ansatz nicht signifikant erhöht hat, wird eine Risikovorsorge in Höhe der erwarteten Kreditverluste erfasst, die auf einem Ausfallereignis innerhalb der nächsten zwölf Monate beruhen (12-Monats-ECL/Stufe 1). Für Finanzinstrumente, deren Ausfallrisiko sich seit dem erstmaligen Ansatz signifikant erhöht hat, ist eine Risikovorsorge in Höhe der über die Restlaufzeit erwarteten Kreditverluste zu erfassen (Gesamtlaufzeit-ECL).

Die VIG erachtet den Ausfall bei einem finanziellen Vermögenswert als eingetreten (den finanziellen Vermögenswert als wertgemindert), wenn die vertraglichen Zahlungen 90 Tage überfällig sind und/oder der finanzielle Vermögenswert ein Rating von C oder D hat, es sei denn, die VIG verfügt über angemessene und belastbare Informationen, dass ein längeres Rückstandskriterium besser geeignet ist.

#### Berechnung der erwarteten Kreditverluste

Erwartete Kreditverluste werden auf Grundlage von Szenarien zur Bemessung der erwarteten Zahlungsausfälle, abgezinst mit einem angemessenen Effektivzinssatz, berechnet. Ein Zahlungsausfall ist die Differenz zwischen den vertragsgemäßen Zahlungen und den Zahlungen, die das Unternehmen voraussichtlich einnimmt. Die Mechanismen zur Berechnung der erwarteten Kreditverluste und ihre wesentlichen Bestandteile stellen sich wie folgt dar:

- **Ausfallwahrscheinlichkeit (*probability of default* – PD):** Die *PD* ist eine Schätzung der Ausfallwahrscheinlichkeit über einen festgelegten Zeitraum. Bei ihrer Schätzung werden wirtschaftliche Szenarien und zukunftsgerichtete Informationen berücksichtigt.  
Die VIG verwendet für ihr Portfolio die folgenden Segmente:
  - Unternehmensanleihen
  - Staatsanleihen
  - Das Segment Staatsanleihen umfasst alle von staatlichen Stellen, seien es Zentralregierungen, supranationale Regierungsinstitutionen, regionale Regierungen oder lokale Behörden, begebenen Anleihen, die von diesen Einrichtungen in voller Höhe uneingeschränkt und unwiderruflich garantiert sind. Alle anderen Engagements werden im Segment Unternehmensanleihen erfasst.
- **Erwartete Höhe von Forderungen im Zeitpunkt des Ausfalls (*exposure at default* – EAD):** Die *EAD* ist eine Schätzung der erwarteten Höhe der Forderungen in einem künftigen Ausfallzeitpunkt unter Berücksichtigung von erwarteten Änderungen dieser Höhe nach dem Abschlussstichtag, einschließlich vertragsgemäßer oder anderweitiger Tilgungs- und Zinszahlungen sowie aufgelaufener Zinsen auf versäumte Zahlungen.
- **Verlustquote bei Ausfall (*loss given default* – LGD):** Die *LGD* ist eine Schätzung des Verlusts, der im Falle eines zu einem bestimmten Zeitpunkt eintretenden Ausfalls entsteht. Sie basiert auf der Differenz zwischen den Zahlungen, die vertragsgemäß geschuldet werden, und den Zahlungen, die voraussichtlich eingenommen werden. Für gewöhnlich wird sie als prozentualer Anteil der EAD angegeben.  
Für die LGDs wird folgende Segmentierung zugrunde gelegt:
  - Nachrangige Schulden
  - Vorrangig unbesicherte Schulden
  - Staatsanleihen
  - Besicherte Schulden: Das Segment „besicherte Schulden“ umfasst bei der VIG alle hypothekarisch besicherten Positionen sowie Pfandbriefe.
  - Auf nicht besicherte Vermögenswerte wendet die VIG vordefinierte LGDs an, die nicht an einen bestimmten Zeitpunkt gebunden sind (flache LGD-Kurven).

Vermögenswerte, für die der erwartete Kreditverlust berechnet werden muss, werden einer der nachfolgenden Stufen zugeordnet:

- **12-Monats-ECL (Stufe 1):** In Stufe 1 ist ein geringes Ausfallrisiko bzw. eine nicht signifikante Erhöhung des Ausfallrisikos gestattet. Er wird berechnet als der Teil des Gesamtlaufzeit-ECL, der den ECLs entspricht, welche aus Ausfallereig-

nissen bei einem Finanzinstrument resultieren, die innerhalb von zwölf Monaten nach dem Abschlussstichtag eintreten können. Die Wertberichtigung in Stufe 1 wird auf der Grundlage berechnet, dass der Eintritt eines Ausfallereignisses innerhalb von 12 Monaten nach dem Abschlussstichtag erwartet wird.

- **Stufe 2:** In Stufe 2 klassifizierte Vermögenswerte weisen eine signifikante Erhöhung des Ausfallrisikos (und kein geringes Ausfallrisiko) auf, weshalb die Berechnung des Gesamtlaufzeit-ECL erforderlich ist.
- **Stufe 3:** In dieser Stufe sind Kreditverluste bereits entstanden oder sind Vermögenswerte tatsächlich wertgemindert. Deshalb ist die Differenz zwischen dem Bruttobuchwert des Vermögenswerts und dem Barwert der geschätzten künftigen Zahlungsströme, abgezinst mit dem ursprünglichen Effektivzinssatz des finanziellen Vermögenswerts, heranzuziehen.

Gemäß IFRS müssen Schuldinstrumente bewertet zu AC oder bewertet zu FVtOCI diesem Stufungsansatz folgen. Der Ansatz der VIG stellt sich wie folgt dar:

- Stufe 1 – 12-Monats-ECL
  - Vermögenswerte ohne bereits bei Erwerb oder Ausreichung beeinträchtigter Bonität bei erstmaligem Ansatz (POCI),
  - Vermögenswerte, die in den Anwendungsbereich der Vereinfachungsregelung bei geringem Ausfallrisiko fallen sowie
  - Vermögenswerte, in Bezug auf die kein Ausfallereignis eingetreten ist, die jedoch die Kriterien für die Einstufung in Stufe 2 nicht erfüllen und deren Rating sich nicht wesentlich geändert hat
- Stufe 2 – Gesamtlaufzeit-ECL (Anwendung des Effektivzinssatzes auf den Bruttobuchwert)
  - Überfälligkeit seit mindestens 30 Tagen oder
  - Mit Reaktion auf einen der vordefinierten zukunftsgerichteten Indikatoren
- Stufe 3 – Gesamtlaufzeit-ECL (Anwendung des Effektivzinssatzes auf die fortgeführten Anschaffungskosten)
  - Vermögenswerte, die das Ausfallkriterium der VIG erfüllen
- Stufe 0 – bereits bei Erwerb oder Ausreichung beeinträchtigte Bonität

#### Schuldinstrumente bewertet zu FVtOCI

Da der Buchwert der Schuldinstrumente bewertet zu FVtOCI dem beizulegenden Zeitwert entspricht, führt die zu erfassende Risikovorsorge nicht zu einer aktivseitigen Minderung in der Bilanz. Stattdessen wird ein Betrag in Höhe der Risikovorsorge, die bei einer Bewertung der Vermögenswerte zu fortgeführten Anschaffungskosten entstünde, im sonstigen Ergebnis mit einer entsprechenden Gegenbuchung in der Gewinn- und Verlustrechnung erfasst. Der im sonstigen Ergebnis erfasste kumulierte Gewinn wird bei Ausbuchung der Vermögenswerte erfolgswirksam umgegliedert.

#### Zukunftsgerichtete Informationen

In den konzernweiten ECL-Modellen dient ein breites Spektrum an zukunftsgerichteten Informationen, wie externe und interne Ratings, Prognosen zu makroökonomischen Variablen oder qualitative Faktoren zur Beurteilung des Ausfallrisikos, als belastbare Informationen.

#### BEWERTUNG VON SICHERHEITEN UND VOLLSTRECKUNGSMASSNAHMEN

Um das Ausfallrisiko der VIG in Bezug auf die finanziellen Vermögenswerte zu mindern, wird wo immer möglich der Einsatz von Sicherheiten angestrebt. Es bestehen unterschiedliche Arten von Sicherheiten, z. B. Hypotheken, Wertpapiere oder andere Arten von Sicherheiten. Sicherheiten werden nicht in der Bilanz der VIG erfasst, es sei denn, sie unterliegen Vollstreckungsmaßnahmen. Erwartete Zahlungsströme aus Kreditbesicherungen, die gemäß den IFRS nicht separat erfasst werden müssen und als integraler Bestandteil der Vertragsbedingungen eines Schuldinstruments, für das ein ECL zu erfassen ist, erachtet werden, werden in die Bemessung dieses ECL einbezogen. Aufgrund dessen wirkt sich der beizulegende Zeitwert von Sicherheiten auf die Berechnung des ECL aus.

Soweit möglich werden Daten aus einem aktiven Markt zur Bewertung von als Sicherheit gehaltenen finanziellen Vermögenswerten herangezogen. Bei anderen finanziellen Vermögenswerten, deren Wert sich nicht ohne Weiteres anhand

verfügbarer Marktdaten bestimmen lässt, erfolgt die Bewertung anhand von Bewertungsmodellen. Nichtfinanzielle Sicherheiten wie Immobilien werden entweder intern oder auf Grundlage von Wertgutachten Dritter bewertet.

Auch unwiderrufliche und uneingeschränkte Garantien werden bei der Bemessung des ECL berücksichtigt.

#### **ABSCHREIBUNG**

Finanzielle Vermögenswerte werden nur dann entweder teilweise oder ganz abgeschrieben, wenn nach angemessener Einschätzung nicht davon auszugehen ist, dass sie realisierbar sind. Ist der Betrag aus der Abschreibung höher als die kumulierte Risikovorsorge, wird der Unterschiedsbetrag zuerst als Zugang zur Wertberichtigung behandelt, der dann mit dem Bruttobuchwert verrechnet wird. Nachträgliche eingegangene Beträge werden in den Erträgen in der Gewinn- und Verlustrechnung erfasst.

#### **Finanzielle Verbindlichkeiten**

##### **BEWERTUNGSKATEGORIEN FÜR FINANZIELLE VERBINDLICHKEITEN**

Finanzielle Verbindlichkeiten, außer Kreditzusagen und finanzielle Garantien, werden zu fortgeführten Anschaffungskosten oder erfolgswirksam zum beizulegenden Zeitwert bewertet, sofern sie zu Handelszwecken gehalten werden oder es sich bei ihnen um derivative Finanzinstrumente handelt. Die VIG hat kein wesentliches Portfolio finanzieller Verbindlichkeiten, die zur Designation als erfolgswirksam zum beizulegenden Zeitwert bewertet werden. Alle Derivate mit einem negativen beizulegenden Zeitwert (gemäß IFRS 13, ermittelt auf Grundlage des sogenannten „dirty fair value“, d. h. des beizulegenden Zeitwerts einschließlich aufgelaufener Zinsen) werden als Verbindlichkeiten bewertet zu FVtPL ausgewiesen. Analog zu den finanziellen Vermögenswerten werden nachrangige Verbindlichkeiten ab der erstmaligen Anwendung von IFRS 9 mit ihrem „Dirty Value“ erfasst.

##### **AUSBUCHUNG UND WESENTLICHE ÄNDERUNG FINANZIELLER VERBINDLICHKEITEN**

Eine finanzielle Verbindlichkeit wird ausgebucht, wenn die ihr zugrunde liegende Verpflichtung erfüllt, aufgehoben oder erloschen ist. Wird eine bestehende finanzielle Verbindlichkeit durch eine andere finanzielle Verbindlichkeit desselben Kreditgebers mit substantiell anderen Vertragsbedingungen ausgetauscht oder werden die Bedingungen einer bestehenden Verbindlichkeit wesentlich geändert, so wird ein solcher Austausch oder eine solche Änderung als Ausbuchung der ursprünglichen Verbindlichkeit und Ansatz einer neuen Verbindlichkeit behandelt. Die Differenz zwischen dem Buchwert der ursprünglichen finanziellen Verbindlichkeit und der gezahlten Gegenleistung wird erfolgswirksam erfasst.

#### **Erfassung von Zinserträgen**

Gemäß IFRS 9 werden Zinserträge für alle gemäß IFRS 9 finanziellen Vermögenswerte bewertet zu AC oder bewertet zu FVtOCI unter Anwendung der Effektivzinsmethode erfasst. Der Effektivzinssatz ist jener Kalkulationszinssatz, mit dem die geschätzten zukünftigen Zahlungsströme über die erwartete Laufzeit des finanziellen Vermögenswerts oder gegebenenfalls einen kürzeren Zeitraum exakt auf den Bruttobuchwert des finanziellen Vermögenswerts abgezinst werden.

Der Effektivzinssatz, und somit auch die fortgeführten Anschaffungskosten des finanziellen Vermögenswerts, wird unter Berücksichtigung der Transaktionskosten, eines Agios oder Disagios bei Akquisition des finanziellen Vermögenswerts sowie von Gebühren oder Kosten berechnet, die einen integralen Bestandteil des Effektivzinssatzes darstellen. Bei der Erfassung von Zinserträgen wird ein Zinssatz zugrunde gelegt, der der bestmöglichen Schätzung eines konstanten Zinssatzes über die erwartete Laufzeit des Schuldinstruments entspricht.

Bei variabel verzinslichen Finanzinstrumenten verändert sich der Effektivzinssatz auch durch die periodisch vorgenommene Neufestlegung der Kuponzinsen, die die Entwicklung der Zinssätze widerspiegelt.

Im Posten Zinserträge nach der Effektivzinsmethode werden ausschließlich Zinsen auf Finanzinstrumente bewertet zu AC oder bewertet zu FVtOCI erfasst.



Der Posten Zinserträge übrige umfasst Zinsen aus finanziellen Vermögenswerten bewertet zu FVtPL, die ebenfalls unter Ableitung des Effektivzinssatzes kalkuliert werden.

### **Rückkaufvereinbarungen und umgekehrte Rückkaufvereinbarungen**

Wertpapiere, die im Rahmen von Rückkaufvereinbarungen verkauft werden, werden nicht aus der Bilanz ausgebucht, da im Wesentlichen alle mit dem Eigentum verbundenen Risiken und Chancen zurückbehalten werden. Die entsprechenden erhaltenen Barmittel werden in der konsolidierten Bilanz als Vermögenswert mit einer entsprechenden Rückgabeverpflichtung einschließlich aufgelaufener Zinsen als Verbindlichkeit innerhalb der Barsicherheiten für Wertpapierleihe und Rückkaufvereinbarungen ausgewiesen. Dies spiegelt den wirtschaftlichen Gehalt der Transaktion als Ausleihung an die VIG wider. Die Differenz zwischen dem Verkaufs- und Rückkaufpreis wird als Zinsaufwendung behandelt und über die Laufzeit der Vereinbarung abgegrenzt.

Dagegen werden Wertpapiere, die im Rahmen von umgekehrten Rückkaufvereinbarungsgeschäften erworben werden, nicht in der Bilanz erfasst. Der gezahlte Betrag, einschließlich abgegrenzter Zinsen, wird in der Bilanz in den Ausleihungen bewertet zu AC erfasst. Die Differenz zwischen dem Kauf- und Wiederverkaufspreis wird im entsprechenden kurzfristigen Posten in der Gewinn- und Verlustrechnung erfasst und unter Anwendung der Effektivzinsmethode berechnet.

## **25.5. Geschäfts- oder Firmenwerte**

Die Geschäfts- oder Firmenwerte werden in der funktionalen Währung der jeweiligen Einheit geführt. Die Bewertung der Geschäfts- oder Firmenwerte erfolgt zu Anschaffungskosten abzüglich kumulierter Wertminderungsaufwendungen. Bei Anteilen an at equity bewerteten Unternehmen ist der Geschäfts- oder Firmenwert im fortgeschriebenen Beteiligungsbuchwert enthalten.

### **Wertminderungen**

Zum Zweck der Überprüfung von Firmenwerten werden die Tochterunternehmen auf Ebene der geographischen Länder zu einer zahlungsmittelgenerierenden Einheit (CGU-Gruppe) zusammengefasst. Diese CGU-Gruppen, auf deren Basis der Wertminderungstest durchgeführt wird, entsprechen den Geschäftssegmenten. Die Überprüfung der Werthaltigkeit der Markenrechte erfolgt zusätzlich einzeln mit dem Lizenzpreisanalogieverfahren. Bei immateriellen Vermögenswerten mit unbegrenzter Nutzungsdauer (Firmenwerte und aktivierte Markenrechte) erfolgt eine solche Überprüfung im Fall eines auslösenden Ereignisses (Triggering Event) auch unterjährig, jedoch zumindest zum Ende des Geschäftsjahres.

Als erzielbarer Betrag (Recoverable Amount) der CGU-Gruppe wird grundsätzlich der Nutzungswert unter Anwendung der ertragsorientierten Discounted Cash flow-Methode ermittelt. In jenen Fällen, wo der Nutzungswert unter dem Buchwert liegt, wird zusätzlich der Zeitwert abzüglich Veräußerungskosten ermittelt. Für die Ermittlung des beizulegenden Zeitwerts abzüglich Veräußerungskosten wird auf Trailing-Börsenmultiplikatoren zurückgegriffen.

Für die Ermittlung des Nutzungswerts werden die für die Anteilseigner verfügbaren Cash flows von fünf Planjahren und die nachfolgende ewige Rente diskontiert. Bedingt durch die Umstellung auf IFRS 17 ab dem 1.1.2023 wurden die Planungsrechnungen ebenfalls auf die IFRS 17-Struktur adaptiert. Alle Tochtergesellschaften erstellen Detailplanungsrechnungen in lokaler Währung für drei Jahre, welche in den Aufsichtsratssitzungen eingereicht und zentral im Rahmen des Planungs- und Kontrollprozesses plausibilisiert werden. Die Weiterentwicklung der Detailplanungsrechnung für weitere zwei Jahre und für die ewige Rente erfolgt mittels Prognostizierung von Schlüsselparametern (Combined Ratios, Prämienentwicklung, Finanzerträge) basierend auf deren historischen Entwicklungen und Erwartungen hinsichtlich der zukünftigen Marktentwicklung. Die prognostizierten Cash flows der ewigen Rente werden demnach als nachhaltig erzielbar erachtet. Für die Umrechnung in Euro wird der Stichtagskurs zum 31. Dezember des Geschäftsjahres herangezogen.

Klimarisiken sind im Best Estimate der versicherungstechnischen Rückstellungen und somit im Erwartungswert der Cash Flows, die für den Wertminderungstest herangezogen werden, berücksichtigt. Die VIG bietet Versicherungen gegen Großwetterereignisse an, welche jedoch strengen Rückversicherungsrichtlinien unterliegen.

Den CGU-Gruppen wird das gesamte Vermögen des versicherungstechnischen Geschäfts zugeordnet. Dazu gehören neben den Firmenwerten und Markenrechten auch alle aktivierten Versicherungsbestände und Kundenstöcke, Kapitalanlagen sowie Forderungen und sonstige Vermögenswerte. Versicherungstechnische Rückstellungen und laufende Verbindlichkeiten werden von den Buchwerten abgezogen. Vermögenswerte, die in der VIG Holding bilanziert werden, aber von den operativ tätigen Gesellschaften genutzt werden, werden in Form von Corporate Assets den CGU-Gruppen zugeordnet. Die Cash flows der CGU-Gruppen werden dementsprechend um verrechnete Abschreibungen von zugeordneten Corporate Assets adaptiert.

Für die Berechnung der Diskontierungszinssätze wird ein Eigenkapitalkostensatz (vor Steuern) auf Basis des Capital Asset Pricing Models (CAPM) ermittelt. Dazu werden zum risikofreien Zinssatz (entspricht der Stichtagsrendite von deutschen Staatsanleihen nach der Svensson-Methode) länderspezifische Inflationsdifferenzen und Risikozuschläge sowie das branchenspezifische Marktrisiko addiert. Der Beta-Faktor wurde zum Stichtag auf Basis einer definierten Peer-Group ermittelt.

Die langfristigen Wachstumsraten wurden im Geschäftsjahr anhand der Compound Annual Growth Rate (CAGR) mit der Annahme, dass sich die Versicherungspenetration der jeweiligen Länder beginnend mit dem Jahr 2013 in 50–70 Jahren den aktuellen deutschen Verhältnissen angleichen wird, berechnet. Zur CAGR wird ein Inflationszuschlag, entsprechend der Hälfte der in den Eigenkapitalkosten beinhalteten Inflation, addiert.

## 25.6. Immaterielle Vermögenswerte

### Sonstige immaterielle Vermögenswerte

Entgeltlich erworbene immaterielle Vermögenswerte werden in der Bilanz zu Anschaffungskosten abzüglich kumulierter planmäßiger Abschreibungen und Wertminderungsaufwendungen angesetzt. Seitens der im Konsolidierungskreis befindlichen Unternehmen wurden keine nennenswerten immateriellen Vermögenswerte selbst erstellt. Alle immateriellen Vermögenswerte, mit Ausnahme von Markenrechten, haben eine begrenzte Nutzungsdauer. Daher erfolgt eine planmäßige Abschreibung des immateriellen Vermögenswerts über den Zeitraum seiner Nutzung.

Durchschnittliche Nutzungsdauer in Jahren	von	bis
Software	2	13

Software wird nach der linearen Methode abgeschrieben. Weiters wird anlassbezogen untersucht, ob die jeweiligen Software-Komponenten weiter genützt werden können. Wenn mit hoher Wahrscheinlichkeit davon auszugehen ist, dass bestimmte IT-Systeme oder Programmteile nicht mehr oder nicht mehr vollumfassend genützt werden können, ist eine Wertberichtigung vorzunehmen. Sollte bei vollumfänglichem Nutzen eine Veränderung der Nutzungsdauer festgestellt werden, wird die Abschreibungsdauer auf die neue Nutzungsdauer angepasst.

Im Zuge der Kaufpreisallokation im Rahmen des Erwerbs der Gesellschaften Asirom, BTA Baltic und Seesam wurden in Vorjahren Markenrechte mit unbegrenzter Nutzungsdauer identifiziert. Die unbegrenzte Nutzungsdauer resultiert aus der Tatsache, dass es kein vorhersehbares Ende der wirtschaftlichen Nutzungsdauer gibt. Die Zeitwerte der Markenrechte wurden im Zuge der Erstkonsolidierung mit dem Verfahren der Lizenzpreisanalogie ermittelt. Im Lizenzpreisanalogieverfahren wurde ein „Tax Amortisation Benefit“ berücksichtigt.

Betreffend Wertminderungen der Markenrechte mit unbegrenzter Nutzungsdauer wird auf die Ausführungen im Kapitel „25.5. Geschäfts- oder Firmenwerte“ ab Seite 201 verwiesen.



## 25.7. Als Finanzinvestition gehaltene Immobilien

Für Liegenschaften, die sowohl selbst als auch fremd genutzt werden, wird eine Trennung vorgenommen. Falls die 20%-Grenze nicht überschritten wird, kann die gesamte Liegenschaft in der überwiegenden Kategorie geführt (80:20-Regel) werden.

Immobilien werden mit Anschaffungs- oder Herstellungskosten abzüglich kumulierter planmäßiger Abschreibungen und Wertminderungsaufwendungen bewertet. Die Anschaffungs- oder Herstellungskosten umfassen alle Kosten, die angefallen sind, um den Gegenstand an bzw. in seinen derzeitigen Ort und Zustand zu versetzen. In späteren Perioden anfallende Kosten werden nur dann aktiviert, wenn sie zu einer wesentlichen Erhöhung der künftigen Nutzungsmöglichkeit des Gebäudes (z.B. durch entsprechende Ausbauten oder erstmalige Einbauten) führen. Die Abschreibung erfolgt linear über die erwartete wirtschaftliche Nutzungsdauer.

Durchschnittliche Nutzungsdauer in Jahren	von	bis
Als Finanzinvestition gehaltene Gebäude	28	51

### Bewertungsprozess

Der Bewertungsprozess zur Ableitung des beizulegenden Zeitwerts für Als Finanzinvestition gehaltene und Selbstgenutzte Immobilien wird in Anhangangabe 25.9. Bemessung des beizulegenden Zeitwerts ab Seite 203 näher erörtert.

## 25.8. Selbstgenutzte Immobilien und Sachanlagen

### Selbstgenutzte Immobilien

Bezüglich der angewandten Bilanzierungs- und Bewertungsmethoden wird auf jene Ausführungen verwiesen, die unter 25.7. Als Finanzinvestition gehaltene Immobilien beginnend auf Seite 203 dargelegt sind.

### Sachanlagen

Bei Sachanlagen handelt es sich vorrangig um technische Anlagen und Maschinen, andere Anlagen, Fuhrpark, IT-Hardware/Telekommunikation, Betriebs- und Geschäftsausstattung sowie hierauf geleistete Anzahlungen.

Die Bewertung erfolgt zu Anschaffungskosten abzüglich kumulierter Abschreibungen und Wertminderungen. Die Anschaffungs- oder Herstellungskosten umfassen alle Kosten, die angefallen sind, um den Gegenstand an bzw. in seinen derzeitigen Ort und Zustand zu versetzen. Die Abschreibung erfolgt linear über die erwartete wirtschaftliche Nutzungsdauer des jeweiligen Gegenstands.

Durchschnittliche Nutzungsdauer in Jahren	von	bis
Selbstgenutzte Gebäude	27	47
Betriebs- und Geschäftsausstattung	4	12
EDV-Anlagen	3	6
Kraftfahrzeuge	4	5

## 25.9. Bemessung des beizulegenden Zeitwerts

### Bewertungsprozess von Finanzinstrumenten

Der Bewertungsprozess zielt darauf ab, für die Bemessung des beizulegenden Zeitwerts von finanziellen Vermögenswerten öffentlich verfügbare Preisnotierungen auf aktiven Märkten oder Bewertungen, die auf anerkannten ökonomischen Modellen

aufbauen, welche auf beobachtbaren Inputfaktoren beruhen, heranzuziehen. Für jene, für die keine öffentlichen Preisstellungen oder beobachtbare Marktdaten verfügbar sind, werden die Bewertungen überwiegend auf Basis von durch Sachverständige erstellte Bewertungsnachweise (z.B. Gutachten) durchgeführt. Die mit der Bewertung betrauten Organisationseinheiten sind unabhängig von jenen Einheiten, welche die Kapitalanlagerisiken eingehen, wodurch eine Funktions- und Aufgabentrennung gewährleistet ist.

Grundsätzlich wird angestrebt, dass gleiche Wertpapiere in der VIG-Versicherungsgruppe zum jeweiligen Bewertungsstichtag mit dem gleichen Kurs bewertet werden. In der Praxis kommt es jedoch zu Situationen, die einen unverhältnismäßig großen Aufwand nach sich ziehen würden, um dies auch tatsächlich zu erreichen. Beispielsweise gibt es in einigen Ländern, in denen die VIG-Versicherungsgruppe tätig ist, lokale Vorschriften, die den ansässigen Unternehmen vorschreiben, dass zur Bewertung bestimmter Instrumente die Kurse nach lokalen Vorschriften zu verwenden sind. Werden in diesem Fall dieselben Wertpapiere von anderen Gesellschaften der VIG-Versicherungsgruppe gehalten, kann es vorkommen, dass diese Gesellschaften andere Kursquellen zur Bemessung des beizulegenden Zeitwerts heranziehen.

Ein weiterer Fall, der eine einheitliche Bewertung nur mit unverhältnismäßig großem Aufwand erlauben würde, ist jener der Spezialfonds. Die österreichischen Gesellschaften halten in unterschiedlichem Umfang Spezialfonds, die aufgrund von IFRS-Bestimmungen im Konzernabschluss zu konsolidieren sind. Es liegt jedoch an der Bewertungslogik eines Spezialfonds, dass der Fondswert (NAV) eines Stichtags mit den (meist: Schluss-)Kursen des Vortags gerechnet wird. In diesen Fällen wird ein Wertpapier, das sowohl in einem Spezialfonds als auch unmittelbar im Direktbestand gehalten wird, mit unterschiedlichen Kursen bewertet.

### **Bewertungsprozess von fremd- und selbstgenutzten Immobilien**

Für die Berechnung des beizulegenden Zeitwerts von Immobilien können in der VIG-Versicherungsgruppe im Wesentlichen das Ertragswert-, das Discounted Cash flow-Verfahren und das Sachwertverfahren (nur Grundstücke bzw. zur Ermittlung des Instandhaltungsaufwands) als wesentliche Bewertungsverfahren herangezogen werden.

Hauptsächlich wird in der VIG-Versicherungsgruppe das Ertragswertverfahren angewandt. In selteneren Fällen kommt ein Discounted Cash flow-Verfahren zur Anwendung, sofern es für die Art der Liegenschaft zur Bestimmung des highest-and-best-use value herangezogen werden kann.

#### **ERTRAGSWERTVERFAHREN**

Der Wert der Immobilie wird in diesem Verfahren durch die Kapitalisierung des zukünftig zu erwartenden oder erzielten Rohertrags zum angemessenen Zinssatz unter Berücksichtigung der zu erwartenden Nutzungsdauer ermittelt. Durch Abzug des tatsächlichen Aufwands für Betrieb, Instandhaltung und Verwaltung (Bewirtschaftungsaufwand) errechnet sich der Reinertrag. Darüber hinaus werden das Ausfallwagnis und allfällige Liquidationserlöse bzw. -kosten berücksichtigt. Der Zinssatz zur Ermittlung des Ertragswerts richtet sich nach der erzielbaren Kapitalverzinsung. Der Reinertrag, verringert um den Verzinsungsbetrag des Bodenwerts, wird mit dem Zinssatz auf die Restnutzungsdauer kapitalisiert und ergibt damit den Ertragswert der baulichen Anlage. Dieser Betrag wird mit dem Bodenwert summiert und ergibt damit den Gesamtertragswert der Liegenschaft.

#### **DISCOUNTED CASH FLOW-VERFAHREN**

Das Discounted Cash flow-Verfahren ist ein Wertermittlungsverfahren, bei dem Zahlungsströme innerhalb der Prognosephase (Phase I) diskontiert auf den Bewertungsstichtag dargestellt werden. Die Diskontierung erfolgt mit einem Zinssatz einer vergleichbar risikoreichen Investition zuzüglich objekt- und marktspezifischer Zuschläge. Die Jahresroherträge zuzüglich Leerstandsvermietung (zu einem aktuellen Marktmietzins) und abzüglich der nicht umlegbaren Bewirtschaftungskosten ergeben den Jahresreinertrag. Durch die genaue Betrachtungsweise über die einzelnen Prognosejahre besteht bei diesem Verfahren die Möglichkeit, Investitionen oder Leerstände den einzelnen Jahren zuzuordnen und dementsprechend im Vorhinein zu berücksichtigen. In Phase II wird der fiktive Veräußerungserlös am Ende der Prognosephase (meist 10 Jahre) durch die Kapitalisierung

der zukünftigen Zahlungsströme berechnet. Der Zinssatz für diese Berechnung ergibt sich aus der Verzinsung einer vergleichbar risikoreichen Investition zuzüglich markt- und objektbezogener Aufschläge, abzüglich der zu erwartenden Wertsteigerung.

#### SACHWERTVERFAHREN

Das Sachwertverfahren setzt sich aus dem Bodenwert, dem Gebäudewert, dem Wert der Außenanlagen sowie dem Wert der vorhandenen Anschlüsse zusammen und stellt ein marktorientiertes Verfahren dar. Dieses Verfahren wird grundsätzlich für die Wertermittlung einer unbebauten Liegenschaft angewandt.

Der Bodenwert wird überwiegend mittels Residualwertverfahren ermittelt, wobei seit dem Jahr 2018 kein Bebauungsabschlag mehr angesetzt, sondern ein Zu- oder Abschlag für Mehr-/Minderausnutzung herangezogen wird. Auf Grundlage einer vereinfacht durchgeführten Nutzflächenstudie bzw. durch Abschätzung der Bebauungsmöglichkeiten aus der Umgebungsbebauung wird festgestellt, ob eine Mehr- oder Mindernutzung vorliegt. Diese Ermittlung wird sowohl im Ertragswert- als auch im Sachwertverfahren angewandt. Da jedoch aufgrund der mietrechtlichen Gebundenheit der Einheiten ein allfälliges Nutzflächenpotential nicht gehoben werden kann, wird der Bodenwert meist anhand der tatsächlich vorhandenen Nutzfläche ermittelt.

#### WERTMINDERUNGEN IMMOBILIEN

Selbstgenutzte und als Finanzinvestition gehaltene Immobilien werden in regelmäßigen Abständen durch allgemein beeidete und gerichtlich zertifizierte Sachverständige für Hochbau- und Immobilienbewertung bewertet.

Ist der beizulegende Zeitwert kleiner als der Buchwert (Anschaffungskosten abzüglich kumulierter planmäßiger und außerplanmäßiger Abschreibungen), liegt eine Wertminderung vor. Demzufolge wird der Buchwert erfolgswirksam auf den niedrigeren beizulegenden Zeitwert abgeschrieben. Für das Feststellen einer Wertaufholung ist die gleiche Methode wie für eine Wertminderung anzuwenden. Zu jedem Bilanzstichtag wird überprüft, ob Anzeichen dafür vorliegen, dass eine Wertaufholung stattgefunden hat. Der Buchwert nach Wertaufholung darf den Buchwert nicht übersteigen, der sich, unter Berücksichtigung von Abschreibungen, ohne vorherige Wertminderung ergeben hätte.

Sowohl Wertminderungen als auch Wertaufholungen werden in der Gewinn- und Verlustrechnung erfasst und sind in Anhangangabe 9. Details zur Konzerngewinn- und -verlustrechnung ab Seite 139 ersichtlich. Die beizulegenden Zeitwerte und die Level-Hierarchie gemäß IFRS 13 sind unter 16. Bemessung des beizulegenden Zeitwerts ab Seite 149 angeführt.

#### Sonstige Angaben zum Bewertungsprozess

Der Gebrauch unterschiedlicher Preisfindungsmodelle und Annahmen kann zu unterschiedlichen Ergebnissen hinsichtlich des beizulegenden Zeitwertes führen. Änderungen der Schätzungen und Annahmen, die der Ermittlung des beizulegenden Zeitwertes von Vermögenswerten in den Fällen zu Grunde liegen, in denen keine notierten Marktpreise verfügbar sind, können Ab- und Zuschreibungen des Buchwerts der betreffenden Vermögenswerte und die Erfassung eines entsprechenden Aufwands bzw. Ertrags in der Gewinn- und Verlustrechnung erfordern.

Bestimmte Kapitalanlagen, die üblicherweise nicht wiederkehrend mit dem Fair Value bewertet werden, werden einmalig mit dem Zeitwert bewertet, wenn Ereignisse oder Veränderungen von Umständen Anlass zur Vermutung geben, dass der Buchwert nicht mehr erzielbar sein könnte.

#### Bewertungshierarchien

Die VIG-Versicherungsgruppe ordnet alle Finanzinstrumente einer Stufe der Bewertungshierarchie des IFRS 13 zu. Gemäß der dezentralen Organisationsstruktur der VIG-Versicherungsgruppe sind die einzelnen Tochtergesellschaften für die Durchführung dieser Kategorisierung verantwortlich. Dies berücksichtigt insbesondere auch die lokalen Kenntnisse zur Qualität der einzelnen Zeitwerte bzw. allfällig notwendiger Inputparameter für eine Modellbewertung.

Die beizulegenden Zeitwerte werden mittels folgender Hierarchie gemäß IFRS 13 ermittelt:

- Die Bestimmung des beizulegenden Zeitwerts von Finanzinstrumenten beruht generell auf Preisnotierungen auf aktiven Märkten für identische Vermögenswerte oder Schulden (Level 1).
- Handelt es sich um nicht notierte Finanzinstrumente oder sind keine Preisnotierungen auf aktiven Märkten verfügbar, wird der Zeitwert anhand von Marktpreisnotierungen für ähnliche Vermögenswerte oder Preisnotierungen auf nicht aktiven Märkten bestimmt (Level 2). Für Level-2-Bewertungen werden gängige Bewertungsmodelle herangezogen, deren Inputfaktoren am Markt beobachtbar sind. Diese Modelle werden vor allem für illiquide Anleihen (Barwertmethode) und strukturierte Wertpapiere angewandt.
- Der beizulegende Zeitwert von bestimmten Finanzinstrumenten, insbesondere Schuldverschreibungen aus Ländern ohne aktiven Kapitalmarkt sowie von Immobilien, wird anhand von Bewertungsmodellen bestimmt, deren Inputfaktoren überwiegend nicht am Markt beobachtet werden können. Diese Modelle berücksichtigen unter anderem Transaktionen in nicht aktiven Märkten, Gutachten von Experten und Struktur der Zahlungsströme (Level 3).

Folgende Tabelle legt die verwendeten Methoden und die wichtigsten Inputfaktoren getrennt für Level 2 und Level 3 dar. Die dabei errechneten Zeitwerte können für regelmäßige als auch nicht wiederkehrende Bewertungen herangezogen werden.

Preismethode	Angewendet auf	Beizulegender Zeitwert	Input-Parameter
<b>Level 2</b>			<b>beobachtbar</b>
Barwertmethode	Anleihen; Schuldscheindarlehen; Darlehen; verbrieft Verbindlichkeiten und nachrangige Verbindlichkeiten	Theoretischer Kurs	Emittenten-, sektoren- bzw. ratingabhängige Zinsstrukturkurve
Barwertmethode Libor Market Modell	Anleihen und Schuldscheindarlehen mit sonstigen eingebetteten Derivaten	Theoretischer Kurs	Geldmarkt- und Swapkurve; implizite Volatilitätsüberfläche; Caps- & Floors-Volatilitäten; Emittenten-, sektoren- bzw. ratingabhängige Zinsstrukturkurve
Barwertmethode	Devisenterminkontrakte	Theoretischer Kurs	Devisenkurse; Geldmarktcurven in den betroffenen Währungen
Barwertmethode	Zins-/Währungsswaps	Theoretischer Kurs	Devisenkurse; Geldmarkt- und Swapkurven in den betroffenen Währungen
Optionspreismodelle	Aktioptionen	Theoretischer Kurs	Aktienkurse zum Bewertungsstichtag; implizite Volatilitäten; Zinsstrukturkurve
<b>Level 3</b>			<b>(nicht) beobachtbar</b>
Optionspreismodelle	Aktioptionen	Theoretischer Kurs	Aktienkurse zum Bewertungsstichtag; Volatilitäten; Zinsstrukturkurve
Verkehrswertmethode	Immobilien	Gutachter-Wert	Immobilien-spezifische Ertrags- und Aufwandsparameter; Kapitalisierungszinssatz; Daten zu vergleichbaren Transaktionen
Discounted Cash flow-Modell	Immobilien	Gutachter-Wert	Immobilien-spezifische Ertrags- und Aufwandsparameter; Diskontierungszinssatz; Indexierungen
Multiples Methode	Aktien	Theoretischer Kurs	Unternehmensspezifische Ertragszahlen; branchenüblicher Multiplikator
Discounted Cash flow-Modell	Aktien	Theoretischer Kurs	Unternehmensspezifische Ertragszahlen; Diskontierungszinssatz
Anteilige Eigenmittel	Aktien	Buchkurs	Unternehmensspezifisches Eigenkapital laut Einzelabschluss
Fortgeführte Anschaffungskosten	Fixed-Income-Instrumente (illiquide Anleihen, Polizzendarlehen, Darlehen) ohne beobachtbare Inputdaten für vergleichbare Assets	Buchkurs	Einstandspreis; Rückzahlungspreis; Effektivrendite

## 25.10. Konzerneigenkapital

Die Posten Grundkapital und Sonstige Kapitalrücklagen enthalten die von den Aktionär:innen der VIG Holding auf die Aktien eingezahlten Beträge. In Sonstige Kapitalrücklagen ist jener Teil der eingezahlten Beträge, der über das Grundkapital hinausgeht, dargestellt. Die Rücklage wird gemindert um extern verursachte Kosten, die unmittelbar mit Eigenkapitalmaßnahmen zusammenhängen (nach Berücksichtigung von Steuereffekten).

Als Gewinnrücklagen sind jene Gewinne ausgewiesen, die Tochterunternehmen seit ihrer Zugehörigkeit zur VIG-Versicherungsgruppe erzielt haben. Diese werden um die von der VIG Holding ausgeschütteten Dividenden reduziert. Darüber hinaus werden Beträge aus der Veränderung des Konsolidierungskreises hier erfasst. Bei Änderungen von Bilanzierungs- und Bewertungsmethoden wird der Anpassungsbetrag für frühere Perioden, die nicht in den Abschluss einbezogen werden, im Eröffnungsbilanzwert der Gewinnrücklagen der frühesten dargestellten Periode erfasst.

Die Übrigen Rücklagen bestehen aus nicht realisierten Gewinnen und Verlusten aus der Bewertung von Versicherungsverträgen, der Bewertung von Finanzinstrumenten bewertet zu FVtOCI sowie aus versicherungsmathematischen Gewinnen und Verlusten, die nach IAS 19 in der Gesamtergebnisrechnung zu erfassen sind. Darüber hinaus werden nicht realisierte Gewinne und Verluste von at equity-bewerteten Unternehmen, Effekte aus der Anwendung von IAS 29 – Hyperinflation und die aus der Währungsumrechnung ausländischer Tochterunternehmen resultierenden Umrechnungsdifferenzen in den Übrigen Rücklagen ausgewiesen.

Die nicht beherrschenden Anteile werden ebenfalls als Teil des Eigenkapitals dargestellt. Diese umfassen die Anteile Dritter am Eigenkapital konsolidierter Tochterunternehmen, die nicht zu 100 % direkt oder indirekt von der VIG Holding gehalten werden.

Details zum Kapitalmanagement sind im Kapitel Kapitalmanagement ab Seite 227 zu finden.

### Grundkapital und Stimmrechte

Das Grundkapital beträgt EUR 132.887.468,20. Es ist eingeteilt in 128.000.000 auf den:die Inhaber:in lautende nennwertlose Stückaktien mit Stimmrecht, wobei jede Stückaktie am Grundkapital im gleichen Umfang beteiligt ist. Die ausgegebene Stückzahl blieb unverändert.

Dem Vorstand sind keine Beschränkungen, die Stimmrechte oder die Übertragung von Aktien betreffen, bekannt. Arbeitnehmer:innen, die im Besitz von Aktien sind, üben bei der Hauptversammlung ihr Stimmrecht unmittelbar aus.

Der Vorstand muss aus mindestens drei und darf aus höchstens acht Personen bestehen. Dem Aufsichtsrat gehören mindestens drei, höchstens zwölf Mitglieder (Kapitalvertreter) an. Der Wiener Städtische Versicherungsverein, welcher direkt und indirekt rd. 72,47 % (72,47 %) des Grundkapitals hält, ist berechtigt, bis zu einem Drittel der Mitglieder in den Aufsichtsrat zu entsenden, sobald und solange er an der Gesellschaft nicht mehr als 50 % der stimmberechtigten Aktien hält. Sofern das Gesetz oder die Satzung nicht eine andere Mehrheit vorschreibt, beschließt die Hauptversammlung mit einfacher Mehrheit.

Es gibt keine Aktien mit besonderen Kontrollrechten; hinsichtlich der Rechte des Aktionärs Wiener Städtische Versicherungsverein wird auf den zuvor angeführten Absatz verwiesen.

Es bestehen zum Bilanzstichtag keine bedeutenden Vereinbarungen, an denen die Gesellschaft beteiligt ist, die bei einem Kontrollwechsel in der Gesellschaft in Folge eines Übernahmeangebotes wirksam werden, sich ändern oder enden, insbesondere keine, welche den Bestand an Beteiligungen an Versicherungsunternehmen berühren.

Entschädigungsvereinbarungen zwischen der Gesellschaft und ihren Vorstands- und Aufsichtsratsmitgliedern oder Arbeitnehmer:innen für den Fall eines öffentlichen Übernahmeangebots bestehen nicht.

## Vorratsbeschlüsse

Der Vorstand ist gem. § 169 AktG bis längstens 20. Mai 2026 ermächtigt, das Grundkapital der Gesellschaft – auch in mehreren Tranchen – um bis zu Nominale EUR 66.443.734,10 durch Ausgabe von bis zu 64.000.000 auf Namen oder Inhaber:in lautende Stückaktien gegen Bar- oder Sacheinlage oder eine Kombination dieser beiden zu erhöhen. Über den Inhalt der Aktienrechte, den Ausschluss der Bezugsrechte und die sonstigen Bedingungen der Aktienausgabe entscheidet der Vorstand mit Zustimmung des Aufsichtsrats. Dabei können auch Vorzugsaktien ohne Stimmrecht ausgegeben werden, die den Rechten aus bereits bestehenden Vorzugsaktien gleichstehen. Die Ausgabepreise von Stamm- und Vorzugsaktien können verschieden hoch sein.

Der Vorstand wurde von der Hauptversammlung am 21. Mai 2021 ermächtigt, mit Zustimmung des Aufsichtsrats bis zum 20. Mai 2026 einmalig oder mehrmals Wandelschuldverschreibungen gemäß § 174 AktG, mit denen ein Umtausch- oder Bezugsrecht auf bis zu 30.000.000 Stück auf den:die Inhaber:in lautende Stammaktien der Gesellschaft mit einem anteiligen Betrag am Grundkapital von bis zu EUR 31.145.500,36 verbunden ist, im Gesamtnennbetrag von bis zu EUR 2.000.000.000,00, auch unter Ausschluss der Bezugsrechte, auszugeben.

Das Grundkapital ist demnach gem. § 159 (2) Z1 AktG um bis zu EUR 31.145.500,36 durch Ausgabe von bis zu 30.000.000 auf den:die Inhaber:in lautende Stammaktien bedingt erhöht. Die bedingte Kapitalerhöhung wird nur insoweit durchgeführt, als Inhaber:innen von auf der Grundlage des Hauptversammlungsbeschlusses vom 21. Mai 2021 ausgegebenen Wandelschuldverschreibungen von dem ihnen eingeräumten Bezugs- oder Umtauschrecht Gebrauch machen. Bislang hat der Vorstand keinen Beschluss über die Ausgabe von Wandelschuldverschreibungen auf Grundlage der am 21. Mai 2021 erteilten Ermächtigung gefasst.

Der Vorstand wurde von der Hauptversammlung am 21. Mai 2021 weiters ermächtigt, mit Zustimmung des Aufsichtsrats gemäß § 174 (2) AktG bis 20. Mai 2026 Gewinnschuldverschreibungen im Gesamtnennbetrag von bis zu EUR 2.000.000.000,00, auch in mehreren Tranchen, auch unter Ausschluss der Bezugsrechte, auszugeben. Bislang hat der Vorstand auf Grundlage dieser Ermächtigung keinen Beschluss über die Ausgabe von Gewinnschuldverschreibungen gefasst.

Der Vorstand wurde von der Hauptversammlung am 26. Mai 2023 ermächtigt, gem. § 65 (1) Z8 und (1a) sowie (1b) AktG im gesetzlich jeweils höchstzulässigen Ausmaß auf den:die Inhaber:in lautende eigene Stammaktien während einer Geltungsdauer von 30 Monaten ab dem Tag der Beschlussfassung der Hauptversammlung zu erwerben. Der beim Rückerwerb zu leistende Gegenwert darf nicht niedriger als maximal 50 % unter und nicht höher als maximal 10 % über dem durchschnittlichen, ungewichteten Börseschlusskurs an der Wiener Börse der dem Rückerwerb vorhergehenden zehn Börsetage betragen. Der Erwerb kann nach Wahl des Vorstands über die Börse oder durch ein öffentliches Angebot oder auf eine sonstige gesetzlich zulässige, zweckmäßige Art erfolgen. Im Falle des Rückerwerbs über ein öffentliches Angebot ist der Stichtag für das Ende des Durchrechnungszeitraums der Tag, an dem die Absicht bekannt gemacht wird, ein öffentliches Angebot zu stellen (§ 5 (2) und (3) Übernahmegesetz).

Der Vorstand wurde weiters für die Dauer von fünf Jahren ab Beschlussfassung ermächtigt, die eigenen, erworbenen Aktien unter Ausschluss des Bezugsrechts

- zur Bedienung von Wandelschuldverschreibungen, die auf Grundlage des Beschlusses der Hauptversammlung am 21. Mai 2021 ausgegeben werden, zu verwenden; und
- auf eine andere gesetzlich zulässige Art als über die Börse oder durch ein öffentliches Angebot zu veräußern.

Bislang hat der Vorstand von diesen Ermächtigungen keinen Gebrauch gemacht. Der Konzern hält zum Bilanzstichtag keine eigenen Aktien.

## 25.11. Rückstellungen

### Allgemein

Rückstellungen werden angesetzt, wenn

- eine rechtliche oder faktische Verpflichtung gegenüber einem Dritten aufgrund eines vergangenen Ereignisses besteht,
- es wahrscheinlich ist, dass diese Verpflichtung zu einem Abfluss von Ressourcen führen wird und
- eine verlässliche Schätzung der Höhe der Verpflichtung möglich ist.

Die Rückstellungen werden mit jenem Wert angesetzt, der die bestmögliche Schätzung der zur Erfüllung der Verpflichtung erforderlichen Ausgabe darstellt. Unterscheidet sich der auf Basis eines marktüblichen Zinssatzes ermittelte Barwert der Rückstellung wesentlich vom Nominalwert, wird der Barwert der Verpflichtung angesetzt. Im Rahmen der Rückstellungen werden auch Personalrückstellungen ausgewiesen, bei denen es sich nicht um Pensionsrückstellungen oder pensionsähnliche Verpflichtungen handelt. Dies betrifft insbesondere Rückstellungen für Jubiläumsleistungen.

## 25.12. Forderungen und Verbindlichkeiten

### Forderungen

Die in der Bilanz ausgewiesenen Forderungen betreffen insbesondere IFRS 9 bewertete Forderungen und Sonstige Forderungen.

Da Forderungen gegenüber Versicherungsnehmer:innen, Versicherungsvermittler:innen und Versicherungsunternehmen direkt im beizulegenden Zeitwert künftiger Zahlungsströme gem. IFRS 17 ausgewiesen werden, betrifft diese Bilanzposition Forderungen, die nicht im Zusammenhang mit dem Versicherungsgeschäft stehen.

Nichtversicherungsforderungen werden mit dem Transaktionspreis bewertet. Die Bewertung erfolgt auf Basis des Grundgeschäfts, während für Forderungen lediglich die Wertminderungsvorschriften gem. IFRS 9 gelten.

Die VIG-Versicherungsgruppe nimmt bei finanziellen Vermögenswerten, bei denen dies zulässig ist (Wahlrecht für Forderungen aus Lieferungen und Leistungen und Forderungen aus Leasingverhältnissen gemäß IFRS 9.5.5.15), den vereinfachten Ansatz in Anspruch. Um die entsprechenden Vorgaben einzuhalten, wird eine sogenannte Wertberichtigungstabelle für Forderungen verwendet. Einzelheiten zur Wertberichtigungstabelle sind in Anhangangabe 2.6. Ausfallrisiko ab Seite 124 ersichtlich.

### Verbindlichkeiten

Die in der Bilanz ausgewiesenen Verbindlichkeiten betreffen IFRS 9 bewertete Verbindlichkeiten und Sonstige Verbindlichkeiten.

Betreffend den Posten IFRS 9 bewertete Verbindlichkeiten wird auf die Ausführung Finanzielle Verbindlichkeiten im Kapitel „25.4. Finanzinstrumente“ ab Seite 193 verwiesen. Der Posten Sonstige Verbindlichkeiten wird zu Anschaffungskosten bilanziert.

## 25.13. Steuern

Der Ertragssteueraufwand umfasst die tatsächlichen und die latenten Steuern. Bei direkt im Eigenkapital erfassten Transaktionen wird auch die damit zusammenhängende Ertragssteuer erfolgsneutral im Eigenkapital erfasst. Die tatsächliche Steuer für die einzelnen Gesellschaften der VIG-Versicherungsgruppe errechnet sich aus dem steuerpflichtigen Einkommen der Gesellschaft und dem im jeweiligen Land anzuwendenden Steuersatz.



Die Ermittlung der latenten Steuern erfolgt nach der „balance sheet liability method“ für alle temporären Unterschiede zwischen den Wertansätzen der Vermögenswerte und Schulden im IFRS-Konzernabschluss und deren bei den einzelnen Gesellschaften bestehenden Steuerwerten. Gemäß IAS 12.47 werden die latenten Steuern anhand der Steuersätze bewertet, die zum Zeitpunkt der Realisierung gültig sind. Des Weiteren wird der wahrscheinlich realisierbare Steuervorteil aus bestehenden Verlustvorträgen in die Ermittlung einbezogen. Ausnahmen von dieser umfassenden Steuerabgrenzung bilden Unterschiedsbeträge aus steuerlich nicht absetzbaren Geschäfts- oder Firmenwerten und mit Beteiligungen zusammenhängende latente Steuerunterschiede. Aktive Steuerabgrenzungen werden nicht angesetzt, wenn es nicht wahrscheinlich ist, dass der enthaltene Steuervorteil realisierbar ist.

#### Gruppenbesteuerung

Mit dem Gruppenträger Wiener Städtische Versicherungsverein besteht eine Unternehmensgruppe gemäß §9 KStG. Die steuerlichen Ergebnisse der Gruppenmitglieder werden dem Gruppenträger zugerechnet. Zur Regelung der positiven und negativen Steuerumlagen zwecks verursachungsgerechter Aufteilung der Körperschaftsteuerbelastung wurden Vereinbarungen zwischen dem Gruppenträger und jedem einzelnen Gruppenmitglied getroffen. Im Fall eines positiven Einkommens des Gruppenmitglieds werden 24 % an den Gruppenträger geleistet. Für ein negatives Einkommen werden dem Gruppenmitglied 21,6% des steuerlichen Verlusts pauschal abgegolten. Da für den Fall eines zugewiesenen positiven Einkommens die Steuerumlage 24 % beträgt, soll der Gruppenträger 10 % des Steuervorteils aus der Gruppenbesteuerung, der durch die Einbeziehung des jeweiligen Gruppenmitglieds entstanden ist, leisten. Die liquiditätsmäßige Glattstellung des Steuervorteils erfolgt in einem Zeitraum von drei Jahren.

## 26. NOCH NICHT ANWENDBARE NEUE STANDARDS UND ÄNDERUNGEN ZU BESTEHENDEN STANDARDS

Standard	Kurzbeschreibung	Anzuwenden ab*
<b>Jene, die bereits von der EU übernommen wurden</b>		
Änderungen zu IFRS 16	Leasingverbindlichkeit bei einer Sale-and-Lease-back-Transaktion	1.1.2024
Änderungen zu IAS 1	Zuordnung lang- und kurzfristiger Verbindlichkeiten	1.1.2024
<b>Jene, die von der EU nicht bzw. noch nicht übernommen wurden</b>		
IFRS 14	Regulatorische Abgrenzungsposten	EU hat entschieden, diesen Standard nicht in das EU-Recht zu übernehmen
Änderungen zu IFRS 10 und IAS 28	Veräußerung/Einbringung von Vermögenswerten eines Investors an/in sein assoziiertes Unternehmen oder Gemeinschaftsunternehmen	Erstanwendung auf unbestimmte Zeit verschoben
Änderungen zu IAS 7	Offenlegungsvorschriften im Zusammenhang mit Lieferantenfinanzierungsvereinbarungen	1.1.2024
Änderungen zu IAS 21	Beschränkungen der Konvertierbarkeit von Währungen	1.1.2025

\*Die VIG-Versicherungsgruppe plant, die in der Tabelle angeführten Bestimmungen, sofern nicht anders angegeben, nicht vorzeitig anzuwenden.

Sofern nachfolgend nicht anders angegeben, werden aus den in der Tabelle angeführten Standards keine wesentlichen Auswirkungen erwartet oder die Änderungen sind nicht von Relevanz.

## 27. WESENTLICHE EREIGNISSE NACH DEM BILANZSTICHTAG

Wesentliche Ereignisse wurden bis zum 26. März 2024 berücksichtigt. An diesem Tag wurde der vorliegende Geschäftsbericht zur Veröffentlichung durch den Vorstand freigegeben.

Es traten weder nach dem Bilanzstichtag noch vor Genehmigung des Konzernabschlusses durch den Vorstand Ereignisse gem. IAS 10 auf, die eine materielle Auswirkung auf die Vermögens-, Finanz- und Ertragslage haben könnten.



## RISIKOSTRATEGIE UND RISIKOMANAGEMENT

### GOVERNANCE-SYSTEM

Governance bezeichnet sämtliche Prozesse zur Leitung sowie zur wirksamen und effizienten Überwachung der Unternehmensgruppe. Im Governance-System werden nicht nur die interne Organisation, der Aufbau und die Mechanismen innerhalb der Versicherungsgruppe, sondern auch die rechtliche und faktische Einbindung in das externe (Markt-)Umfeld betrachtet.

Der Vorstand der VIG Holding ist für die Einhaltung der für die Versicherungsgruppe geltenden Vorschriften und der anerkannten Grundsätze eines ordnungsgemäßen Geschäftsbetriebs verantwortlich.

Die VIG-Versicherungsgruppe hat ein effizientes und auf ihre Bedürfnisse und Anforderungen ausgerichtetes Governance-System eingerichtet, das ein solides und vorsichtiges Management ermöglicht. Neben der Etablierung der Governance- und anderen Schlüsselfunktionen auf Ebene der Versicherungsgruppe sind auch alle übrigen relevanten Prozesse eingerichtet, um Risiken unter Berücksichtigung ihrer Interdependenzen zu erkennen, zu messen, zu überwachen, zu managen und darüber Bericht zu erstatten.

Durch die internen Prozesse ist sichergestellt, dass die Analysen der Governance- und anderen Schlüsselfunktionen und alle Ergebnisse der Risikomanagementprozesse im Rahmen der Geschäftstätigkeit angemessen berücksichtigt werden.

Das Governance-System ist von folgenden Merkmalen geprägt:

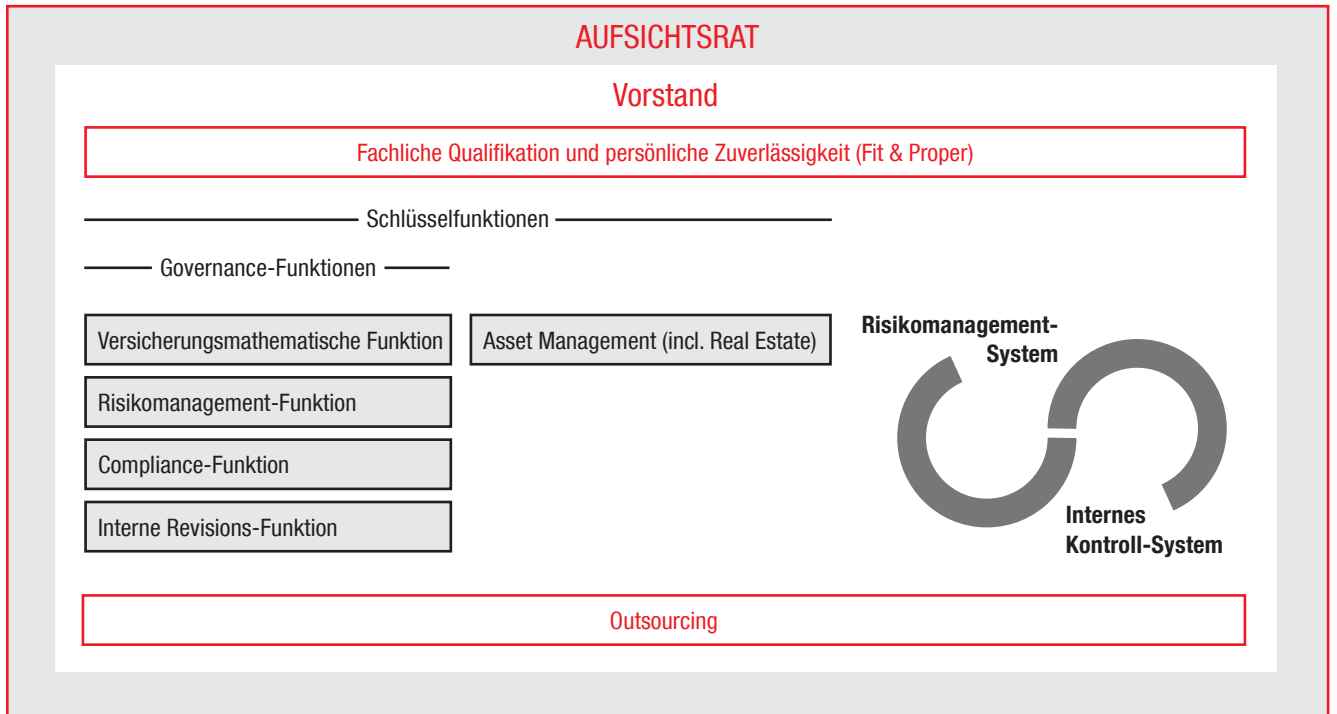
- Funktionsfähige Leitung durch den Vorstand,
- Transparente Überwachung durch den Aufsichtsrat,
- Ausrichtung der Managemententscheidungen auf langfristige Wertschöpfung,
- Zielgerichtete Zusammenarbeit von Unternehmensleitung und -überwachung,
- Angemessener Umgang und Management von Risiken,
- Transparenz in der Unternehmenskommunikation und gut funktionierende Berichtswege sowie
- Wahrung der Interessen von Versicherungsnehmer:innen, Aktionär:innen und Mitarbeiter:innen.

Im Berichtsjahr kam es zu organisatorischen Änderungen im Bereich des Risikomanagement-Systems als wesentlicher Teil des Governance-Systems. Zur Stärkung und Effizienzsteigerung des Risikomanagements wurden die Abteilungen Enterprise Risk Management und Asset Risk Management ab 1. Juli 2023 in einer gemeinsamen Abteilung Risk Management gebündelt.

#### **Allgemeine Angaben zum Governance-System**

Das Governance-System umfasst alle Bereiche und Entscheidungsgremien, die an den Risikomanagementprozessen beteiligt sind. Es beinhaltet folgende Elemente:

- Schlüssel- bzw. Governance-Funktionen,
- Eignungsanforderung an das Management,
- Risikomanagement-System,
- Internes Kontrollsystem und
- Bestimmungen zur Auslagerung von Funktionen oder Tätigkeiten.



## RISIKOSTRATEGIE UND ZIELE

Die VIG-Versicherungsgruppe hat klare Grundsätze und Ziele festgelegt, um Risiken, denen sie ausgesetzt ist, zu steuern. Die Umsetzung dieser Grundsätze und die Erreichung der Ziele werden durch eine definierte Risikomanagement-Organisation unterstützt. Die Risikostrategie der VIG-Versicherungsgruppe basiert auf folgenden gruppenweit gültigen Prinzipien:

### Übernommene und akzeptierte Risiken

Es werden all jene Risiken in einem tragfähigen Umfang akzeptiert, die unmittelbar mit der Ausübung des Versicherungsgeschäfts verbunden sind. Diese umfassen versicherungstechnische Risiken sowie im begrenzten Umfang Marktrisiken.

### Bedingt akzeptierte Risiken

Operationelle Risiken sind soweit wie möglich zu vermeiden. Sie müssen jedoch bis zu einem gewissen Grad akzeptiert werden, da operationelle Risiken nicht vollständig eliminiert werden können bzw. die Kosten für die Beseitigung dieser Risiken in keiner Relation zum möglicherweise entstehenden Schaden stehen, wenn das Risiko schlagend wird.

Die Anlageverwaltung folgt dem Grundsatz des aufsichtsrechtlichen Vorsichtsprinzips (Prudent-Person-Principle). Die konservative Veranlagungsstrategie ist durch Veranlagungsleitlinien und Limits unter Berücksichtigung von Nachhaltigkeitsaspekten definiert.

### Maßnahmen zur Risikominderung

Durch die laufende Pflege und Förderung eines ausgeprägten Risikobewusstseins, verknüpft mit der definierten Risiko-Governance, wird eine Risikominderung in allen Bereichen sichergestellt.

Die Berechnung der versicherungstechnischen Rückstellungen erfolgt unter Berücksichtigung der Möglichkeit starker Schwankungen einzelner Parameter.

Die Rückversicherung ist ein zentrales Instrument für die Absicherung von stabilen Ergebnissen und dient zum Schutz vor negativen Auswirkungen durch Großschäden (Tail Risks), insbesondere im Bereich Nicht-Leben.

Auch die Definition von Limits für Marktrisiken und Investitionen unter Berücksichtigung der Finanzierbarkeit von Garantien und der Liquidität (Asset Liability Management) tragen zur Risikominderung bei.

#### Nicht akzeptierte Risiken

Risiken werden nicht akzeptiert, wenn das für das Risiko nötige Know-how oder die notwendigen Ressourcen nicht bestehen, aber auch wenn die Kapitalausstattung für die Deckung des Risikos nicht ausreichend ist.

Versicherungstechnische Risiken werden nicht akzeptiert, wenn sie nicht bewertet werden können und der Preis nicht bestimmt werden kann. Insbesondere betroffen sind Risiken in der Haftpflichtversicherung in den Bereichen Gentechnik und Atomenergie.

Die Veranlagung übernimmt keine Risiken, wenn sie den Überlegungen zur Nachhaltigkeit widersprechen oder wenn das Know-how für die Bewertung dieser Risiken in einer angemessenen Art nicht zur Verfügung steht. Zu diesen Risiken gehören beispielsweise Wetterderivate oder Termingeschäfte auf Rohstoffindizes.

Finanzrisiken (z. B. Kreditversicherungen) werden im Versicherungsgeschäft generell nicht akzeptiert.

#### Organisation des Risikomanagementsystems

Das Risikomanagement der VIG-Versicherungsgruppe ist in die Aufbauorganisation der VIG Holding integriert. Die folgende Grafik zeigt jene Einheiten, welchen im Rahmen des Risikomanagement-Systems eine zentrale Bedeutung zukommt.



## **VORSTAND**

Der Vorstand trägt in seiner Gesamtheit die Verantwortung für das Risikomanagementsystem und dabei insbesondere für folgende Themen:

- Aufbau und Förderung des Risikomanagementsystems,
- Definition und Kommunikation der Risikostrategie inklusive Risikotoleranzen und Risikoappetit,
- Genehmigung zentraler Risikomanagementrichtlinien und
- Berücksichtigung der Risikosituation in strategischen Entscheidungen.

## **RISK MANAGEMENT**

Der Bereich ist dem Vorstandsmitglied Liane Hirner unterstellt. Die Bereichsleitung nimmt die unter Solvency II geforderte Risikomanagement-Funktion auf Gruppen- und Soloebene wahr.

Zu den wesentlichsten Aufgaben des Bereichs zählen die gesamthafte Erfassung, Bewertung und Steuerung des Risikoprofils der Gruppe sowie die Berechnung der Solvabilität. Der Bereich stellt hierzu eine gruppenweite Risikoaggregationslösung mit einem umfangreichen Berichtswesen und partielle Modellierungsansätze für die Solvenzkapitalberechnung zur Verfügung. Die unterjährige Berechnung der Solvenzkapitalanforderung, die Analyse der Risikotragfähigkeit anhand eines eigenentwickelten Analysetools sowie die Überprüfung des internen Kontrollsystems gehören ebenfalls zu den wesentlichen Tätigkeiten des Bereichs.

Darüber hinaus unterstützt der Bereich den Vorstand bei der Aktualisierung der zentralen Risikostrategie sowie der Weiterentwicklung der Risikoorganisation und anderen Risikomanagementthemen.

## **ASSET MANAGEMENT (INCL. REAL ESTATE)**

Der Bereich ist dem Vorstandsmitglied Gerhard Lahner unterstellt. Eine der wesentlichen Hauptaufgaben des Bereichs ist die Definition der strategischen Ausrichtung der Kapitalanlagen sowohl der einzelnen Versicherungsgesellschaft als auch für die VIG-Versicherungsgruppe insgesamt. Auch die Festlegung von Anlagestrategie und Investmentprozessen mit dem Ziel, einen maximal hohen, aber ebenso gesicherten laufenden Ertrag unter gleichzeitiger Nutzung von Opportunitäten zur Wertsteigerung der Kapitalanlagen sicherzustellen, gehört zu den Aufgaben. Die Steuerung der Kapitalanlagen erfolgt mittels Leitlinien und Limits. Weiters erfolgt eine laufende Berichterstattung zu den Kapitalanlagen, den Limits und den Erträgen.

## **GROUP TREASURY & CAPITAL MANAGEMENT**

Der Bereich ist dem Vorstandsmitglied Gerhard Lahner unterstellt. Zu den wesentlichen Aufgaben des Bereichs zählen die Steuerung der Liquidität sowie die Planung und Konzipierung von Kapitalaufbringung und Kapitalsteuerung inklusive der Durchführung von eigenen Kapitalmarkttransaktionen sowie das Management des Portfolios von Nachrangkapitalanleihen und anderer Schuldtitel.

## **SUBSIDIARIES AND M&A**

Der Bereich ist dem Vorstandsvorsitzenden Hartwig Löger unterstellt. Der Bereich wahrt grundsätzlich die Interessen des Unternehmens hinsichtlich aller Beteiligungen und ist für die Bereitstellung sowie Aufbereitung von Informationen zu Beteiligungen und Beteiligungsprojekten, abgestimmt auf die jeweilige Entscheidungssituation, verantwortlich.

## **ACTUARIAL SERVICES**

Der Bereich ist dem Gesamtvorstand unterstellt. Die unter Solvency II erforderliche Versicherungsmathematische Funktion wird durch die Leitung dieses Bereichs wahrgenommen. Somit ist der Bereich insbesondere verantwortlich für die Aufgaben, die mit der Versicherungsmathematischen Funktion einhergehen. Darüber hinaus befasst sich der Bereich mit der aktuariellen Modellierung in Prophet für das Lebens- und Krankenversicherungsgeschäft und ResQ für das Nichtlebensgeschäft. Die Modelle liefern Cashflow-Projektionen zur Bewertung von versicherungstechnischen Rückstellungen gemäß

Solvency II und IFRS 17. Der Bereich unterstützt die Analysen der IFRS 17-Reserven sowie die aktuariellen Zusammenarbeit und fachliche Vernetzung innerhalb der VIG-Versicherungsgruppe.

#### **COMPLIANCE**

Der Bereich ist dem Gesamtvorstand unterstellt. Der Bereich koordiniert und unterstützt alle Gesellschaften in der VIG-Versicherungsgruppe und deren Compliance-Bereiche im Zusammenhang mit Compliance-Angelegenheiten. Zudem wird die unter Solvency II erforderliche Compliance-Funktion durch die Leitung dieses Bereichs wahrgenommen. Somit ist der Bereich insbesondere verantwortlich für die Aufgaben, die mit der Compliance-Funktion einhergehen.

#### **REINSURANCE**

Der Bereich ist dem Vorstandsmitglied Peter Höfner unterstellt. Der Bereich koordiniert und unterstützt alle Gesellschaften in der VIG-Versicherungsgruppe und deren Rückversicherungsabteilungen im Zusammenhang mit Rückversicherungsangelegenheiten im Bereich Nicht-Leben (Sach-, Haftpflicht- und Unfallversicherung) unter Vorgabe und Anwendung von Richtlinien. Darüber hinaus administriert der Bereich alle gruppenweiten Rückversicherungsprogramme in den Nichtlebensparten. Oberstes Ziel ist dabei die Schaffung eines Sicherheitsnetzes, durch welches alle Unternehmen der VIG-Versicherungsgruppe nachhaltig vor negativen Auswirkungen von Katastropheneignissen, einzelnen Großschäden sowie vor negativen Entwicklungen ganzer Versicherungsportfolios geschützt werden.

#### **VIG IT**

Der Bereich ist dem Vorstandsmitglied Gerhard Lahner unterstellt. Der Bereich ist verantwortlich für das Management der IT auf VIG-Holdingebene und umfasst die Bereiche Group Informations & Cyber Security, Procurement, Architecture & Innovation, International Bank Cooperation Management sowie IT Strategy & Governance.

#### **PLANNING AND CONTROLLING**

Der Bereich ist dem Vorstandsmitglied Liane Hirner unterstellt und ist ein wichtiger Teil im ganzheitlichen Risikomanagementansatz. Der Bereich koordiniert die Geschäftsplanung über einen 3-Jahres-Horizont. Das standardisierte Berichtswesen umfasst Kennzahlen- und Soll-/Ist-Analysen zu Planung, Forecasts und laufender Performance der VIG Holding und ihrer Versicherungsbeteiligungen. Es werden regelmäßig Monatsprämienberichte, Quartalsberichte je Gesellschaft (aggregiert auf Länder- und VIG-Versicherungsgruppenebene) sowie Kostenberichte erstellt.

#### **PROCESS & PROJECT MANAGEMENT**

Der Bereich ist dem Vorstandsmitglied Gerhard Lahner unterstellt und setzt sich für Klarheit, Transparenz und Verständnis der Arbeitsabläufe ein, damit die einzelnen Gesellschaften der VIG-Versicherungsgruppe und ihre Mitarbeiter:innen ihre Ziele besser erreichen können. Dafür erfolgt eine Koordination und Unterstützung in den drei Hauptthemen Projektmanagement, Prozessmanagement und Produktivitätsmanagement.

#### **INTERNAL AUDIT**

Der Bereich ist dem Gesamtvorstand unterstellt. Die Betriebs- und Geschäftsabläufe, das interne Kontrollsystem sämtlicher operativer Unternehmensbereiche inklusive der Einhaltung rechtlicher Anforderungen sowie die Funktionsfähigkeit und Angemessenheit des Risikomanagements werden vom Bereich Internal Audit regelmäßig überwacht. Die unter Solvency II erforderliche Funktion der Internen Revision wird durch die Leitung dieses Bereichs wahrgenommen.

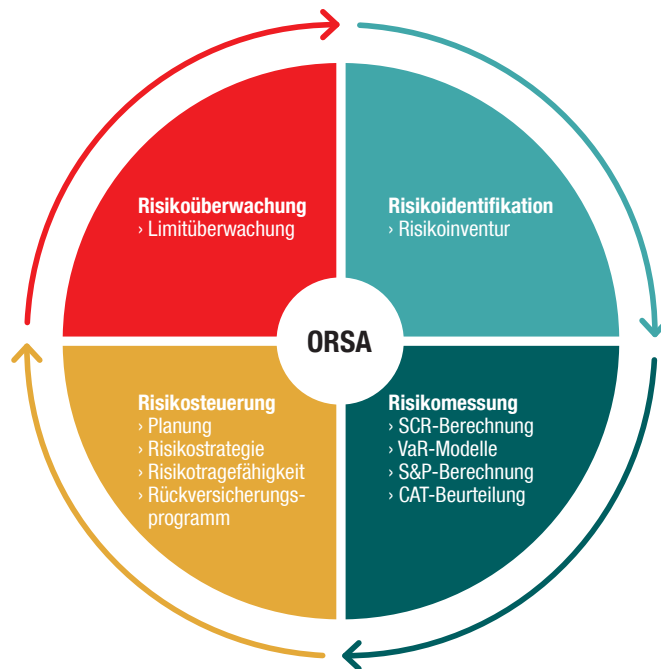
#### **GROUP FINANCE & REGULATORY REPORTING**

Der Bereich ist dem Vorstandsmitglied Liane Hirner unterstellt. Eine der Hauptaufgaben des Bereichs ist der Konzernabschluss nach IFRS sowie das damit in Zusammenhang stehende behördliche Reporting. Zusätzlich verantwortet der Bereich die Betreuung der in- und ausländischen VIG-Versicherungsgesellschaften in allen Fragen der Bilanzierung, die Erstellung von Spezialanalysen sowie das Reporting von IST-Zahlen an Vorstand, Aufsichtsrat und Investor Relations.

Weitere Kernaufgaben sind die Berechnung der Own Funds sowie die Betreuung von gruppenweit ausgerollten Nebenbüchern und dem zentralen Hauptbuch.

### Risikomanagementprozesse

Die unten angeführte Grafik stellt den Risikomanagement-Hauptprozess dar, der aus den folgend dargestellten Prozessschritten besteht, die regelmäßig und ad hoc zu wiederholen sind:



#### RISIKOIDENTIFIKATION

Die Risikoidentifikation ist der Startpunkt und stellt das Fundament für alle darauffolgenden Schritte dar. Ziel der Risikoidentifikation ist es, alle möglichen materiellen Risiken aufzudecken, zu erfassen und zu dokumentieren.

Generell findet die Risikoidentifikation auf mehreren Ebenen statt: Internes Kontrollsystem, Risikoinventur etc. sind durch Richtlinien und formalisierte Vorgänge klar definierte Prozesse. Sitzungen, Komitees, Jours fixes und andere mehr oder weniger formalisierte Formen der Kommunikation und des Informationsaustausches sind eine weitere Quelle der Risikoidentifikation. Die Tätigkeiten und das Fachwissen des Risikomanagements ergeben schließlich eine zusätzliche wesentliche Komponente, um relevante Risiken zu erkennen.

#### RISIKOMESSUNG

Nach der Risikoidentifikation folgt die Risikomessung und Bewertung als wesentliche Voraussetzung für den Umgang mit Risiken und den darauf beruhenden Entscheidungen.

Die Risiken werden dabei abhängig von der Art des Risikos quantitativ und/oder qualitativ bewertet. Neben szenario- und faktor-basierten Ansätzen sind gegebenenfalls auch Stresstests und interne bzw. externe Experteneinschätzungen zur Risikomessung heranzuziehen.

## RISIKOSTEUERUNG

Die wesentlichen Risikosteuerungsprozesse sind:

### Planung

Der Planungshorizont beträgt zumindest drei Jahre. Die Plandaten finden im ORSA Berücksichtigung und sind Ausgangsbasis für die Projektion der Solvenzkapitalanforderung.

### Risikostrategie

Die Risikostrategie wird jährlich durch den Vorstand überprüft und bei Bedarf anhand der Ergebnisse aus dem ORSA angepasst. Der Bereich Risk Management unterstützt den Vorstand dabei.

### Risikotragfähigkeit

Die Risikosteuerung erfolgt unter Berücksichtigung der Vorgaben der Risikotragfähigkeit. Operativ bedeutet dies die Einhaltung von Risikobudgets, das Erreichen von Kennziffern sowie generell eine risikoorientierte Herangehensweise im Sinne einer nachhaltig wertorientierten Ausrichtung im laufenden Geschäftsbetrieb.

### Rückversicherungsprogramm

Der Bereich Reinsurance koordiniert das gruppenweite Rückversicherungsprogramm und steuert den jährlichen Erneuerungsprozess des Naturkatastrophenschutzes. Der Bereich Risk Management unterstützt den Rückversicherungsbereich sowohl in der Validierung der verwendeten externen Naturkatastrophenmodelle als auch in der Beurteilung der Wirksamkeit des Rückversicherungsschutzes unter Verwendung des internen Nichtleben-Modells.

### Risikoüberwachung

Der auf Gruppenebene definierte Solvenzkorridor und das im Rahmen der Risikotragfähigkeit gruppenweit gültige Limitsystem bilden die Grundlage für die kontinuierliche Überwachung der Solvenzsituation der VIG-Versicherungsgruppe und der Tochtergesellschaften.

Die Einhaltung der Wertpapierrichtlinien sowie das Erreichen von Kennziffern werden ebenfalls laufend überprüft und überwacht. Zur Überwachung werden regelmäßig Fair-Value-Bewertungen, VaR-Berechnungen und detaillierte Sensitivitätsanalysen sowie Stresstests durchgeführt und die Solvenzkapitalanforderung unterjährig bestimmt.

Durch eine Abstimmung zwischen Kapitalanlagenbestand und Versicherungsverpflichtungen wird das Liquiditätsrisiko gesteuert und überwacht. Auch die operationellen Risiken, die durch fehlerhafte interne Prozesse, mangelhafte Kontrolle, falsche Einschätzungen oder fehlerhafte Modelle verursacht werden können, unterliegen einer ständigen Überwachung im Rahmen des internen Kontrollsystems.

## RISIKOPROFIL

Das Risikoprofil der VIG-Versicherungsgruppe gliedert sich in zehn Hauptrisikokategorien, die nachfolgend dargelegt und beschrieben werden.

- Lebensversicherungstechnisches Risiko
- Nichtlebensversicherungstechnisches Risiko
- Krankenversicherungstechnisches Risiko
- Marktrisiko
- Kreditrisiko / Gegenparteiausfallrisiko
- Operationelles Risiko
- Liquiditätsrisiko

- Strategisches Risiko
- Reputationsrisiko sowie
- Risiko aus immateriellen Vermögensgegenständen.

Die Risiken in den einzelnen Kategorien des Risikoprofils werden quantitativ und/oder qualitativ bewertet. Die quantitative Bewertung wird nur in jenen Bereichen mittels des durch Solvency II einheitlich vorgegebenen Ansatzes zur Berechnung (die Standardformel) vorgenommen, in denen eine vorangegangene Angemessenheitsprüfung die Validität des Standardverfahrens bestätigt hat.

Für die Bereiche Nicht-Leben und Immobilien wird das Risiko der VIG-Versicherungsgruppe von der Standardformel deutlich überschätzt. Daher wird für diese Bereiche die Solvenzkapitalanforderung mittels eines partiellen internen Modells (PIM), welches von der FMA genehmigt wurde, berechnet.

Das partielle interne Modell für Schaden/Unfall (ariSE) kommt für Gesellschaften in den Ländern Österreich (VIG Holding, Wiener Städtische, Donau Versicherung), Tschechien (Kooperativa, ČPP, VIG Re), Slowakei (Kooperativa, Komunálna), Polen (Compensa, InterRisk) und Rumänien (Omniasig, Asirom) zur Anwendung. Das partielle interne Modell Immobilien wird in allen österreichischen VIG-Versicherungsgesellschaften genutzt.

Die Konsolidierung der Daten erfolgt gemäß Methode 1 der Richtlinie 2009/138/EG.

#### UMSETZUNG DES GRUNDSATZES DER UNTERNEHMERISCHEN VORSICHT (PRUDENT PERSON PRINCIPLE)

Solvency II im Allgemeinen und der Grundsatz der unternehmerischen Vorsicht im Speziellen verlangt den Unternehmen mehr Eigenverantwortung bei der vorsichtigen Kapitalveranlagung ab. Die VIG-Versicherungsgruppe verfolgt seit jeher einen konservativen Kurs in ihrer Veranlagung. Die aufsichtsrechtlichen Anforderungen sind eine Bestätigung der eingeschlagenen Unternehmenspolitik.

Die Beurteilung der Risiken von Investments in einem sich permanent verändernden regulatorischen Umfeld erfordert eine entsprechend hohe Expertise innerhalb der Sologesellschaften und der VIG Holding als zentrale Steuerungseinheit. Um dieser Anforderung nachkommen zu können, ist es unabdingbar, entsprechend geschultes Personal und die notwendige professionelle Infrastruktur zur Verfügung zu haben. Die VIG-Versicherungsgruppe bekennt sich ausdrücklich zu diesen Anforderungen und trägt dem beispielsweise durch die Implementierung einer einheitlichen Software zur Verwaltung und Risikobeurteilung der wesentlichen Bestände an Kapitalanlagen Rechnung.

Zentrale Grundsätze der unternehmerischen Vorsicht sind in unternehmensinternen Richtlinien, welche alle Versicherungsgesellschaften der VIG-Versicherungsgruppe umfassen, festgelegt.

Die Kapitalveranlagung ist in einen mehrstufigen Prozess eingebettet. Oberstes Ziel der Kapitalveranlagung ist die nachhaltige Sicherstellung der Erfüllung der Versicherungsverpflichtungen. Vor diesem Hintergrund werden in der Kapitalveranlagung die Anforderungen der Passivseite auf Unternehmensebene mitberücksichtigt.

#### **Versicherungstechnisches Risiko Leben**

Das versicherungstechnische Risiko Leben beinhaltet neben demographischen Risiken auch negative Auswirkungen aufgrund von geänderten Stornoverhalten sowie Kostenrisiken und umfasst die Sub-Module Sterblichkeit, Langlebigkeit, Invalidität, Kosten, Revision und Storno sowie Katastrophenrisiko.

#### RISIKOMINDERUNG

Zur Minderung des Stornorisikos verfügt die VIG-Versicherungsgruppe über ein effektives Beschwerdemanagement, qualifizierte Berater:innen und Kund:innenbindungsprogramme, um die Kund:innenzufriedenheit zu erhöhen und Kündi-



gungen zu vermeiden. Das Stornoverhalten der Versicherungsnehmer:innen wird dabei laufend beobachtet, um im Falle von ungünstigen Entwicklungen gezielte Maßnahmen treffen zu können.

Die Kosten werden regelmäßig analysiert und in der Produktgestaltung berücksichtigt. In den österreichischen Gesellschaften sind Versicherungsverträge zudem durch Indexanpassungen gegen Inflation abgesichert.

Viele Kund:innen entscheiden sich beim Kauf einer Rentenversicherung auch für eine Risikolebensversicherung. Dadurch wird das Langlebighkeitsrisiko, das von Rentenversicherungen ausgeht, vermindert.

Um das Sterblichkeitsrisiko zu reduzieren, wird dieses laufend überwacht und Sicherheitsmargen in der Prämie miteingerechnet. Bei großen Versicherungssummen werden medizinische Überprüfungen der versicherten Personen durchgeführt und die Versicherungsleistung rückversichert. Darüber hinaus deuten die demografischen Entwicklungen darauf hin, dass sich die Sterblichkeit mittel- bis langfristig eher reduzieren wird.

Zusätzlich bestehen auch in der Lebensversicherung diverse Rückversicherungsverträge, die allgemein zur Risikominderung beitragen. Details zur Rückversicherung sind im gleichnamigen Kapitel ab Seite 225 näher erörtert.

### **Versicherungstechnisches Risiko Nicht-Leben**

Das versicherungstechnische Risiko Nicht-Leben ist das Risiko, dass die versicherten Schäden und Kosten über den Einnahmen liegen. Es besteht im Wesentlichen aus den folgenden Komponenten:

- Risiko aus extremen Schadenereignissen, insbesondere Naturkatastrophen,
- Risiko aus unprofitablen Verträgen durch unangemessene Prämien-gestaltung,
- Risiko aus bereits eingetretenen, aber nicht ausreichend bekannten oder reservierten Schadensfällen,
- Stornorisiko (Rückgang des Deckungsbeitrags nach starkem Bestandsrückgang) und
- Kostenrisiko.

### **RISIKOMINDERUNG**

Das versicherungstechnische Risiko Nicht-Leben wird durch die Abgabe an die Rückversicherung deutlich verringert. Für die Auswahl von Rückversicherern müssen sich VIG-Versicherungsunternehmen an einer vom Reinsurance Security Committee definierten Sicherheitsliste orientieren. Die Abgabe an einen Rückversicherer, der in dieser Liste nicht enthalten ist, bedarf einer individuellen Genehmigung durch das Reinsurance Security Committee.

Das Reinsurance Security Committee besteht aus ausgewählten, fachlich qualifizierten Mitarbeiter:innen der Rückversicherungs- und Fachbereiche einer Reihe von VIG-Versicherungsgesellschaften.

Details zur Rückversicherung sind im gleichnamigen Kapitel ab Seite 225 näher erörtert.

### **Versicherungstechnisches Risiko Kranken inkl. Unfall**

Das versicherungstechnische Risiko Kranken wird in Abhängigkeit von der Vertragsgestaltung in ein krankenversicherungstechnisches Risiko nach Art der Nicht-Lebensversicherung und nach Art der Lebensversicherung unterteilt. Das Risiko nach Art der Nicht-Lebensversicherung wird gemäß partiellem internem Modell berechnet, da die in der Standardformel festgelegten Annahmen das Risikoprofil der VIG-Versicherungsgruppe im Bereich Nicht-Leben nicht angemessen abbilden. Das Risiko nach Art der Lebensversicherung und das Katastrophenrisiko in der Krankenversicherung werden gemäß Standardformel berechnet.

#### **KRANKEN NACH ART DER LEBENSVERSICHERUNG**

Das versicherungstechnische Risiko Kranken nach Art der Lebensversicherung beinhaltet grundsätzlich die klassischen lebensversicherungstechnischen Risiken. Im Hinblick auf die Risikoexponierung der VIG-Versicherungsgruppe spielen neben dem Stornorisiko, welches den größten Beitrag zum Kapitalerfordernis liefert, auch das Invaliditäts-/Morbiditätsrisiko und das Kostenrisiko eine wichtige Rolle.

#### **KRANKEN NACH ART DER NICHT-LEBENSVERSICHERUNG**

Das versicherungstechnische Risiko Kranken nach Art der Nicht-Lebensversicherung entspricht der Unfallversicherung und beinhaltet die klassischen nichtlebensversicherungstechnischen Risiken. Die Unfallversicherung wird als vergleichsweise risikoarm eingeschätzt. Verluste können beispielsweise aus Kumulereignissen mit einer großen Anzahl an Toten und Verletzten entstehen, die jedoch entsprechend rückversichert sind.

#### **KRANKENKATASTROPHENRISIKO**

Für das Krankenkatastrophenrisiko werden drei unterschiedliche Katastrophenszenarien betrachtet: Massenunfall, Unfallkonzentration und Pandemie. Das Risiko ist ausreichend rückversichert und aufgrund der geringen Materialität von untergeordneter Bedeutung.

#### **RISIKOMINDERUNG**

Zur Risikominderung des krankenversicherungstechnischen Risikos nach Art der Lebensversicherung sind umfassende Zeichnungsrichtlinien (Kriterien für die Annahme von Risiken) implementiert.

Das krankenversicherungstechnische Risiko nach Art der Nicht-Lebensversicherung wird durch die Abgabe von Rückversicherung verringert. Für die Auswahl von Rückversicherern müssen sich Tochterunternehmen an einer vom Reinsurance Security Committee definierten Sicherheitsliste orientieren. Ein Rückversicherer, der in dieser Liste nicht enthalten ist, darf nur nach individueller Genehmigung durch das Reinsurance Security Committee genommen werden.

Details zur Rückversicherung sind im gleichnamigen Kapitel ab Seite 225 näher erörtert.

#### **Marktrisiko**

Das Marktrisiko beschreibt die Gefahr von Verlusten aufgrund von Marktpreisänderungen. Schwankungen von Zinskurven, Aktien- und Wechselkursen sowie Veränderungen des Marktwerts von Immobilien und Beteiligungen können sich negativ auf den Wert von Investitionen und Verbindlichkeiten auswirken. Es umfasst die Sub-Module Zinsrisiko, Aktien- und Beteiligungsrisiko, Immobilienrisiko, Spreadrisiko, Konzentrations- und Währungsrisiko.

#### **RISIKOMINDERUNG**

Wesentliche Maßnahmen zur Minderung des Marktrisikos sind die Diversifikation der Vermögenswerte und das bestehende Limitwesen auf Ebene der Einzelgesellschaften für die Kapitalveranlagung. Durch Diversifikation des Bestands wird das Risiko einer negativen Marktentwicklung eines einzelnen Vermögenswerts oder einer Klasse von Vermögenswerten reduziert. Die dem Asset Management vom Vorstand vorgegebene Limitstruktur definiert die maximalen Investitionsvolumina pro Vermögensklasse. Darüber hinaus wird auf die Ausführungen zum Grundsatz unternehmerischer Vorsicht auf Seite 218 verwiesen.

Für die gesamte Gruppe wird die gewünschte Diversifikation zusätzlich dadurch erreicht, dass die operativen Gesellschaften in unterschiedlichen Märkten mit unterschiedlichen Produkten tätig sind. Des Weiteren wird darauf geachtet, dass die Portfolien innerhalb der einzelnen Gesellschaften entsprechend diversifiziert sind.

**Kreditrisiko / Gegenparteiausfallsrisiko**

Das Gegenparteiausfallsrisiko ist das Risiko eines Verlusts oder einer nachteiligen Veränderung des Werts von Vermögenswerten und Finanzinstrumenten, das sich aus einem unerwarteten Ausfall einer Gegenpartei oder eines Schuldners ergibt. Ein Kreditrisiko ist sowohl in den Kapitalanlagen wie beispielweise Bonds, Ausleihungen und Depositen als grundsätzlich auch bei sonstigen Forderungen und Bargeldeinlagen bei Banken vorhanden.

**RISIKOMINDERUNG**

Die VIG-Versicherungsgruppe verfügt über geeignete Verfahren und Kontrollen, um das Risiko aus Forderungen gegenüber Gegenparteien zu reduzieren. Dazu zählen neben der Überwachung der Ratingentwicklungen von Banken und Rückversicherern und die Erstellung interner Bankenratings Maßnahmen wie ein gut abgestimmtes Rückversicherungsprogramm, die Zusammenarbeit mit renommierten Makler:innen im Großkundengeschäft, eine große Anzahl an Vertriebspartner:innen und gruppenweit geltende Verrechnungs- und Zeichnungsrichtlinien. Auch gegenüber Versicherungsnehmer:innen nutzt die Gruppe eine Vielzahl an Maßnahmen, um das Gegenparteiausfallsrisiko zu begrenzen. Dazu zählen Mahnungen, die Zusammenarbeit mit Inkassounternehmen und Vertragsbeendigungen bei Zahlungsverzug. Zudem entfällt oder verringert sich der Versicherungsschutz in der Regel bei nicht erbrachten Prämienzahlungen.

**Liquiditätsrisiko**

Das Liquiditätsrisiko ist das Risiko, dass notwendige Zahlungsmittel nur mit zusätzlichen Kosten bereitgestellt werden können, um fälligen kurz- und langfristigen Zahlungsverpflichtungen nachzukommen. Dies umfasst beispielsweise Verluste, die im Zusammenhang mit einem Asset-Liability-Mismatch stehen.

**RISIKOMINDERUNG**

Zur Minimierung des Liquiditätsrisikos werden regelmäßig Analysen zu Veranlagungen und Verpflichtungen im Rahmen des ALM-Prozesses durchgeführt. Zusammen mit klaren Investitionsvorgaben (Limitsysteme) und einer konservativen Veranlagungspolitik tragen diese zur angemessenen Steuerung des Liquiditätsrisikos bei.

Weitere Ausführungen zum Liquiditätsmanagement sind auf Seite 226 zu finden.

**Operationelles Risiko**

Das operationelle Risiko beschreibt das Risiko von Verlusten, die in Verbindung mit dem Geschäftsbetrieb stehen. Sie sind durch fehlerhafte interne Prozesse, mangelhafte Kontrolle, falsche Einschätzungen oder fehlerhafte Modelle bedingt. Beispiele für operationelle Risiken sind Betrug durch Dritte, Ausfall von IT-Systemen oder menschliche Fehler.

**RISIKOMINDERUNG**

Zur Überwachung der operationellen Risiken verfügt die VIG-Versicherungsgruppe über ein adäquates Internes Kontrollsystem (IKS), welches zur Minderung der bestehenden Risiken beiträgt und ein laufendes Monitoring der Risiken sicherstellt.

**Strategisches Risiko**

Das strategische Risiko ist das Risiko einer nachteiligen Geschäftsentwicklung infolge falscher Geschäftsentscheidungen, schlechter Vermittlung und Umsetzung von Unternehmenszielen oder mangelnder Anpassungsfähigkeit des Unternehmens an das wirtschaftliche Umfeld sowie einander widersprechender Geschäftsziele.

**RISIKOMINDERUNG**

Eine klare Kommunikation der Unternehmensziele stellt sicher, dass die getroffenen Geschäftsentscheidungen gruppenweit umgesetzt werden. Die Positionierung von Vorstandsmitgliedern und Manager:innen der zweiten Führungsebene in den Aufsichtsräten der Tochtergesellschaften stellt sicher, dass die Gruppenziele lokal umgesetzt werden. Die Verfolgung der Multi-Branding-Strategie stellt in Verbindung mit einer hohen Selbständigkeit der lokalen Gesellschaften sicher, dass das strategische Risiko diversifiziert wird.

### **Reputationsrisiko**

Das Reputationsrisiko beschreibt die Gefahr einer negativen Geschäftsentwicklung im Zusammenhang mit einer Rufschädigung des Unternehmens bzw. der Marken. Rufschädigungen können das Vertrauen der Kund:innen, der Investor:innen oder der eigenen Mitarbeitenden in das Unternehmen erschüttern und folglich auch zu finanziellen Verlusten führen. Zu den Ursachen zählen unter anderem mangelhafte Beratung beim Vertrieb von Produkten, mangelhafter Kund:innenservice, Fehlinformationen an Investor:innen, negative Berichterstattung in den Medien insbesondere im Zusammenhang mit Nachhaltigkeit oder anderen nichtfinanziellen Risiken oder Rufschäden, die von einem Unternehmen auf ein anderes übergreifen.

### **RISIKOMINDERUNG**

Bereits bei der Aufnahme von Mitarbeiter:innen wird auf deren Integrität und persönliche Zuverlässigkeit geachtet. Insbesondere Mitarbeiter:innen im Vertrieb oder mit Repräsentationstätigkeiten werden durch spezielle Schulungsmaßnahmen unterstützt. Darüber hinaus werden im Code of Business Ethics klare Verhaltensregeln dargelegt, die von allen Mitarbeiter:innen zu befolgen sind. Neben den personalgetriebenen Maßnahmen zählen Investitionen in Werbung, um Neukund:innen zu gewinnen und bestehende Kund:innen langfristig an das Unternehmen zu binden, ein professionelles Beschwerdemanagement, um Kund:innenanliegen zu bearbeiten und ein starkes soziales und kulturelles Engagement (z.B. Social-Active-Day, Förderung von sozialen Veranstaltungen, Sponsoring für Kunst und Kultur) zu den risikomindernden Maßnahmen.

Darüber hinaus sind die Bereiche Investor Relations und CO<sup>3</sup> für eine klare Außenkommunikation verantwortlich, um Informationen für Investor:innen bereitzustellen und auf die Berichterstattung in den Medien Stellung zu nehmen.

### **Risiko aus immateriellen Vermögenswerten**

Das Risiko aus immateriellen Vermögenswerten spiegelt die Gefahr eines Verlusts oder einer nachteiligen Veränderung des Werts von immateriellen Vermögenswerten wider.

### **RISIKOMINDERUNG**

Die Werthaltigkeit der immateriellen Vermögenswerte wird regelmäßig überprüft. Es sind keine weiteren Risikominderungsmaßnahmen notwendig.

## **SONSTIGE ANGABEN**

### **Umgang mit Nachhaltigkeitsrisiken**

Bei Nachhaltigkeitsrisiken geht es einerseits um Risiken, welchen das Unternehmen ausgesetzt ist (Outside-in-Perspektive), und andererseits um jene Risiken, die aufgrund der Geschäftstätigkeit der VIG potenzielle negative Auswirkungen auf die Gesellschaft oder die Umwelt haben (Inside-out-Perspektive). Diese Risiken wurden im Rahmen des Risikomanagements seit jeher implizit bzw. teilweise auch explizit berücksichtigt.

Um einen strukturierten Ansatz zur Identifikation von Nachhaltigkeitsrisiken in der Gruppe sicherzustellen und beide Perspektiven angemessen abzubilden, wurde unter Berücksichtigung des Leitfadens der österreichischen Finanzmarktaufsicht zum Umgang mit Nachhaltigkeitsrisiken zusätzlich ein gruppenweiter Risikokatalog explizit in Bezug auf Nachhaltigkeitsrisiken erstellt. Dieser Risikokatalog wird seitens der VIG-Versicherungsgesellschaften regelmäßig im Rahmen eines standardisierten Risikomanagementprozesses der Gruppe auf Vollständigkeit überprüft und gegebenenfalls ergänzt. Der Katalog bildet damit auch die Basis für die Berücksichtigung von Nachhaltigkeitsrisiken in den bestehenden Risikomanagementprozessen zur Bewertung, Analyse und Steuerung von Risiken der Gruppe. Begleitend dazu wurde der Umgang mit Nachhaltigkeitsrisiken im Risikomanagement auch explizit in den internen (Risikomanagement-)Richtlinien adressiert.

Auch im Berichtsjahr wurden auf Basis des zuvor dargestellten Risikokatalogs in den einzelnen VIG-Versicherungsgesellschaften und auf Ebene der Versicherungsgruppe die für die Gruppe relevanten Nachhaltigkeitsrisiken identifiziert und beurteilt. Die Ergebnisse wurden im Gruppen-ORSA (Own Risk and Solvency Assessment) Bericht festgehalten. Insgesamt zeigte die Analyse, dass sich die Nachhaltigkeitsrisiken der VIG derzeit vorwiegend auf niedrigem bis mittlerem Niveau bewegen. Es wird jedoch erwartet, dass diese Risiken nicht zuletzt aufgrund der zunehmenden Bedeutung dieses Themas weiter an Relevanz gewinnen. Der oben beschriebene Prozess zur gruppenweiten Identifikation und Bewertung von Nachhaltigkeitsrisiken wird im Zuge der Vorbereitungen auf die neuen Berichtspflichten gemäß den ESRS (European Sustainability Reporting Standards) deutlich erweitert.

### **Aufsichtsrechtliche Rahmenbedingungen**

Die VIG-Versicherungsgruppe unterliegt (versicherungs-)aufsichtsrechtlichen Vorschriften im In- und Ausland. Diese Vorschriften regeln unter anderem die:

- Eigenmittelausstattung von Versicherungsunternehmen und Versicherungsgruppen,
- Zulässigkeit von Kapitalanlagen zur Sicherung von versicherungstechnischen Rückstellungen,
- Konzessionen der verschiedenen Versicherungsgesellschaften der VIG-Versicherungsgruppe,
- Marketingaktivitäten und den Vertrieb von Versicherungsverträgen und
- Rücktrittsrechte der Versicherungsnehmer:innen.

Änderungen der gesetzlichen Rahmenbedingungen können Umstrukturierungen erfordern und dadurch erhöhte Kosten verursachen.

### **Konzentrationsrisiko**

Das Konzentrationsrisiko umfasst jene Risiken, die entweder durch eine mangelnde Diversifikation des Kapitalanlageportfolios oder durch eine hohe Exponierung gegenüber dem Ausfallrisiko einzelner Wertpapieremittent:innen oder einer Gruppe verbundener Emittent:innen bedingt sind.

Ein Konzentrationsrisiko besteht im Rahmen der strategischen Partnerschaft mit der Erste Group und wird seitens der VIG-Versicherungsgruppe bewusst in Kauf genommen. Durch die eingerichteten Risikomanagementprozesse wird die Exponierung regelmäßig beurteilt und überwacht.

### **Risiken durch Akquisitionen und Fusionen**

Die VIG Holding hat in der Vergangenheit direkt und indirekt eine Reihe von Unternehmen in Zentral- und Osteuropa erworben oder sich an diesen beteiligt. Fusionen von Tochtergesellschaften werden dann in Erwägung gezogen, wenn die dadurch erzielten Synergieeffekte stärker sind als die Vorteile eines diversifizierten Marktauftrittes.

Akquisitionen und Fusionen bringen oftmals Herausforderungen hinsichtlich Unternehmensführung, Organisation, Prozesse und Finanzierung mit sich, wie etwa:

- das Erfordernis der Integration der Infrastruktur des erworbenen oder zu fusionierenden Unternehmens einschließlich der Managementinformationssysteme und der Systeme zu Risikomanagement und Controlling,
- die Regelung offener rechtlicher oder aufsichtsbehördlicher Fragen und den damit verbundenen Rechts- und Compliance-Risiken, die sich aus der Akquisition oder der Fusion ergeben,
- die Integration von Marketing, Kund:innenbetreuung und Produktangeboten,
- die Integration unterschiedlicher Firmen- und Managementkulturen sowie
- die Abstimmung der Geschäfts- und Reportingprozesse und die Berücksichtigung von Gruppenanforderungen

## **Klimarisiken**

Die globale Erwärmung führt zu mehr extremen Unwetterereignissen. Das bedeutet zusätzliche Herausforderungen für Versicherungsunternehmen, die ihre Kund:innen vor den finanziellen Folgen von Schäden durch Naturgefahren schützen. Die VIG hat ihr diesbezügliches Know-how in den vergangenen Jahren daher deutlich ausgebaut. In Szenarioanalysen schätzt sie ab, wie sich der Klimawandel auf die Schadenentwicklung und damit auf das Versicherungsgeschäft auswirkt. Die mittel- und langfristigen Auswirkungen des Klimawandels werden auch im Rahmen des „Own Risk and Solvency Assessment“ (ORSA) untersucht. Das ist eine regelmäßig durchgeführte Analyse der eigenen Risikosituation sowie der Ausstattung mit Eigenkapital (Solvabilität). Die Untersuchungen in Bezug auf die Folgen der Erderwärmung betreffen dabei sowohl Transitionsrisiken, die vorwiegend qualitativ bewertet werden, als auch physische Risiken, die zusätzlich auch detaillierten quantitativen Analysen unterliegen (siehe Tabelle auf Seite 225).

- Als Transitionsrisiken werden Risiken bezeichnet, die durch den Übergang zu einer klimaneutralen und resilienten Wirtschaft und Gesellschaft entstehen und so zu einer Abwertung von Vermögenswerten führen können, wie etwa die Änderung von politischen und rechtlichen Rahmenbedingungen in der Realwirtschaft (z. B. Einführung einer CO<sub>2</sub>-Steuer), technologische Entwicklungen (z. B. erneuerbare Energien, Speicher) sowie Änderungen im Konsumverhalten.
- Physische Risiken des Klimawandels ergeben sich direkt aus den Folgen von Klimaveränderungen, z.B. Anstieg der globalen Durchschnittstemperatur und damit verbunden häufiger und intensiver eintretende Naturkatastrophen und Extremwetterereignisse wie Überschwemmungen, Hitze-/Dürreperioden, Sturm und Hagel.

Interne und externe Expert:innen schätzen gemeinsam die Wahrscheinlichkeiten von Naturkatastrophen ein und berechnen mögliche Auswirkungen in allen wesentlichen Märkten der VIG. Dabei betrachten sie Szenarien mit drei unterschiedlich hohen Temperaturanstiegen (1,5, 2,0 bzw. 3,0 Grad Celcius). Die verwendeten Risikomodelle werden ständig auf Basis neuer Daten, Fakten und Erkenntnisse, wie zum Beispiel aktuelle wissenschaftliche Studien oder neu errichtete Hochwasserschutzmaßnahmen, verbessert.

Die Szenarioanalysen zeigen, dass für die Aktivitäten der VIG vor allem das Thema Hochwasser ein wesentliches Risiko darstellt. Neben erhöhten Verlusten durch Hochwasser sind zudem Schäden infolge stärkerer Hagel- und Sommerstürme zu erwarten. Während Hagelschäden auch den Kfz-Kasko-Bereich wesentlich betreffen, entstehen Hochwasserschäden vermehrt in den sonstigen Sachversicherungssparten. Das im Bereich der Versicherungstechnik gewonnene Know-how hilft der VIG unter anderem dabei, die optimalen Rückversicherungen für übernommene Risiken einzukaufen.

Die folgende Tabelle zeigt, welche Naturgefahren für die VIG relevant sind und welche aus wissenschaftlicher Sicht durch den Klimawandel beeinflusst werden:

Naturgefahr	Zusammenhang mit Klimawandel	Teil der VIG-Analyse	Hintergrund
Hochwasser	✓	✓	Die Wissenschaft geht von einer Zunahme dieses Risikos aus. Ein Vorbote des Klimawandels war die Flutkatastrophe „Bernd“, die im Jahr 2021 in Deutschland zu unerwartet hohen Schäden führte.
Erdbeben	✗	✗	Es gibt keine relevanten wissenschaftlichen Erkenntnisse, die von einem Anstieg des Erdbebenrisikos infolge des Klimawandels ausgehen.
Wintersturm	🌀	✓	Hinsichtlich europäischer Winterstürme gibt es in der Wissenschaft sehr inhomogene Ergebnisse v. a. auch bezüglich der territorialen Auswirkungen (in manchen Ländern werden Risikoanstiege erwartet, in anderen Ländern Risikoreduktionen).
Hagel und Sommersturm	✓	✓	Ebenso wie beim Hochwasser geht die Wissenschaft auch bei dieser Naturgefahr von einer Zunahme des Risikos aus. Auch hier zeigte das Jahr 2021 (Hagelsturm „Volker“ in Österreich und Tornado in Tschechien), dass Wetterereignisse extremer werden. Ein weiteres Beispiel ist der Sommer 2023, der in Österreich und Umgebung von einer Vielzahl von Stürmen geprägt war.
Schneedruck	✓	✗	Infolge der Erderwärmung wird langfristig mit weniger Schneefall und dadurch voraussichtlich geringerer Belastung durch Schneedruck-Schäden gerechnet. Im Sinne einer konservativen Betrachtungsweise wurde dies nicht in der VIG-Analyse berücksichtigt.
Dürre und Waldbrand	✓	✗	Dürre und Waldbrand spielen aufgrund der geografischen Ausrichtung der VIG auf die CEE-Region derzeit eine eher untergeordnete Rolle. Zur Schärfung des Risikobewusstseins werden die Schlüsselregionen für Waldbrandgefährdung ermittelt und überwacht.

Die globale Erwärmung führt dazu, dass die Prävention von Schäden durch Naturgefahren im Underwriting-Prozess eine immer wichtigere Rolle spielt. Der Betreuungsprozess von Firmen- und Großkund:innen beginnt mit einer sorgfältigen Analyse der Naturgefahrensituation durch das VIG-Partnerunternehmen Risk Consult. Aktuelle Naturgefahrenmodelle ermöglichen gemeinsam mit den Gegebenheiten vor Ort (z.B. bereits ergriffene Schutzmaßnahmen) eine Einschätzung der Risiken. Auf dieser Basis entwickeln die Expert:innen von Risk Consult maßgeschneiderte Empfehlungen, um die Risikosituation weiter zu verbessern und Schäden zu vermeiden. Versicherungskonditionen leiten sich von ebendieser Risikosituation ab und in manchen Fällen ermöglicht die Umsetzung vorgeschlagener Maßnahmen überhaupt erst, die betreffenden Risiken zu versichern. Risk Consult analysiert im Auftrag der VIG jedes Jahr rund 2.000 Betriebsstätten und leistet somit einen wesentlichen Beitrag, um die Wirtschaft resilienter gegenüber Naturgefahren zu machen.

Sämtliche bekannte Klimarisiken sind im vorliegenden Konzernabschluss in die Bewertung der Vermögenswerte und Verbindlichkeiten einbezogen worden. In diesem Zusammenhang wird auf die im Geschäftsjahr aufgetretenen Sturm- und Unwetterschäden verwiesen, welche in der Bilanz und Gewinn- und Verlustrechnung Berücksichtigung gefunden haben.

### Rückversicherung

Die VIG-Versicherungsgruppe begrenzt ihre mögliche Haftung aus dem Versicherungsgeschäft, indem sie, soweit erforderlich, einen Teil der übernommenen Risiken an den internationalen Rückversicherungsmarkt weitergibt. Innerhalb der VIG-Versicherungsgruppe werden zum Teil Risiken der Versicherungsgesellschaften rückversichert, die wiederum auf Gruppenebene an externe Rückversicherer weitergegeben werden.

### RÜCKVERSICHERUNGSRICHTLINIE

Die Rückversicherungsrichtlinie wird zwischen der zentralen Rückversicherungsabteilung und dem für die Rückversicherung verantwortlichen Vorstand jährlich während der Entwicklung der Rückversicherungsstrategie für das nächste Geschäftsjahr festgesetzt. Sie verpflichtet jede Versicherungsgesellschaft, unter Einbindung der zentralen Rückversicherungsabteilung,



eine für ihre lokale Gesellschaft angemessene Rückversicherungsdeckung zu gestalten. Durch diese Richtlinie sind die nachstehenden Punkte geregelt.

#### Rückversicherung ist Voraussetzung für die Zusage von Versicherungsschutz

Fachabteilungen dürfen eine verpflichtende Zusage zur Versicherung eines Risikos über einem bestimmten Limit nur dann abgeben, wenn bereits ausreichend Rückversicherungsschutz zugesichert wurde.

#### Eigenbehalte

Gruppenweit ist festgelegt, dass auf PML-Basis (probable maximum loss) maximal EUR 70 Mio. für Naturkatastrophenschadensereignisse ins Risiko gestellt werden. Der gruppenweit maximale Eigenbehalt je Einzelschaden beträgt weniger als EUR 25 Mio.

#### Auswahl der Rückversicherer – Streuung

Die VIG Holding und ihre Tochtergesellschaften verteilen ihre Rückversicherungsabsicherung auf eine Vielzahl verschiedener internationaler Rückversicherungsgesellschaften, die nach Einschätzung der VIG Holding über angemessene Bonität verfügen, um das aus der Zahlungsunfähigkeit eines Rückversicherers (Kreditrisiko) erwachsende Risiko zu minimieren. Das monetäre Limit pro Rückversicherer ist für jede Tochtergesellschaft individuell festgelegt.

#### Auswahl der Rückversicherer – Rating

Für Sparten, in denen Schäden langfristig abgewickelt werden, insbesondere für Kfz-Haftpflicht, Allgemeine Haftpflicht und Luftfahrt, verwendet die VIG-Versicherungsgruppe Rückversicherer mit hervorragendem Rating (zumindest Standard & Poor's-Rating „A“, bevorzugt „AA“ oder höheres Rating), welches mit großer Wahrscheinlichkeit auch langfristig bestehen wird. Für Sparten mit rasch abzuwickelnden Schäden (z.B. Naturkatastrophen, Feuer, Technik, Transport, Sturm, Einbruch, Haushalt, Leitungswasser, Autokasko), bei denen die Anzahl der Rückversicherer größer ist, ist das bevorzugte Rating Standard & Poor's „A“ oder höher. Nur in wenigen Einzelfällen werden auch, zeitlich begrenzt, Rückversicherer mit niedrigerem Rating akzeptiert.

#### Gestaltung der Rückversicherungsprogramme

Rückversicherungsdeckungen können, sofern wirtschaftlich vertretbar, von jeder Tochtergesellschaft individuell bei externen Rückversicherern gekauft werden. Falls der Einkauf individueller Rückversicherungsverträge je Tochtergesellschaft nur zu unwirtschaftlichen Konditionen erfolgen kann, strebt die VIG-Versicherungsgruppe so weit wie möglich eine gemeinsame Platzierung von Rückversicherungsverträgen zur Abdeckung von Risiken aus der Deckung von Naturkatastrophen, Sachsparten, Unfall, Transport und Luftfahrt sowie Kfz-Haftpflicht an. Konzerninterne Rückversicherungsübernahmen werden, wenn aus Aspekten der Risikostreuung nötig, durch Retrozession ebenfalls an den Rückversicherungsmarkt weitergegeben.

### **Liquiditätsmanagement**

Die VIG-Versicherungsgruppe steuert ihre Liquidität aufgrund von Richtlinien, die vom Vorstand der VIG Holding beschlossen wurden. Die Planung der Liquidität obliegt grundsätzlich jeder Tochtergesellschaft bzw. der VIG Holding selbst. Die Allokation des Kapitals für die gesamte VIG-Versicherungsgruppe wird von der VIG Holding als Obergesellschaft vorgenommen. Somit wird eine effiziente Verteilung des Kapitals innerhalb der VIG-Versicherungsgruppe ermöglicht. Gleichzeitig erlaubt dies der VIG Holding sicherzustellen, dass die angestrebte Liquiditäts- und Kapitalausstattung sowohl auf VIG-Versicherungsgruppenebene als auch bei den einzelnen operativen Einheiten verfügbar ist.

Der größte Teil der liquiden Mittel für die laufende Geschäftstätigkeit stammt aus Prämieinnahmen aus der Erstversicherung sowie aus den laufenden Veranlagungserträgen und Verkaufserlösen von Kapitalanlagen. Dem stehen auf der Ausgabenseite Schadenzahlungen in der Schaden- und Unfallversicherung und Leistungsauszahlungen aus der Lebens- und Krankenversicherung entgegen. Aus diesem liquiden Saldo werden Abschluss- und Betriebskosten getragen.



Ein natürlicher Liquiditätspolster ergibt sich aus der Fristigkeit des Versicherungsgeschäfts. Im Gegenzug zur Inkassierung von Prämien gewährleistet die VIG-Versicherungsgruppe einen Versicherungsschutz für eine bestimmte Periode, in der bis zum Eintritt eines Versicherungsfalls kein unmittelbarer Cash Outflow gegenübersteht. Dieser Liquiditätspolster wird in diesem Zeitraum investiert und generiert Kapitalerträge. Ein Teil wird in liquiden Anlagen gehalten, um eine schnelle Umwandlung in Bar-mittel zur Zahlung von Schadenansprüchen zu gewährleisten. Darüber hinaus ist vor allem das Anleihenportfolio so strukturiert, dass es zu einem Zeitpunkt fällig wird, an dem die entsprechenden Mittel voraussichtlich benötigt werden. Externe Einfluss-faktoren wie die Kapitalmarktentwicklung und das Zinsniveau beeinflussen die Liquiditätssituation dahingehend, dass sie die Möglichkeit, das Anlageportfolio zum Marktwert zu verkaufen, begünstigen oder einschränken.

Für die Liquiditätslage der Schaden- und Unfallversicherung sind zudem auch der Zeitpunkt, die Häufigkeit und die Be-lastung aus versicherten Schäden ausschlaggebend. Ebenso spielt die Anzahl der Vertragsverlängerungen eine Rolle.

Der Liquiditätsbedarf der Lebensversicherung wird im Allgemeinen davon beeinflusst, wie sich die tatsächliche Sterblichkeit im Vergleich zu den Annahmen, auf denen die versicherungstechnischen Rückstellungen basieren, entwickelt. Außerdem haben Markttrenditen oder Mindestverzinsungen und das Verhalten der Lebensversicherungskunden, zum Beispiel hinsicht-lich der Anzahl von Rückkäufen und Kündigungen, Auswirkungen auf den Liquiditätsbedarf.

### Kapitalmanagement

Im Interesse unserer Aktionäre und unserer Versicherungskunden ist es unser Ziel, dass die VIG Holding jederzeit ange-messen kapitalisiert ist und dass alle operativen Versicherungsgesellschaften zumindest ihre jeweiligen regulatorischen Kapitalanforderungen erfüllen. Die VIG Holding ist historisch aufgrund ihrer erfolgreichen Geschäftsstrategie ein sehr kapital-starkes Unternehmen. Auf den Erhalt dieser guten Kapitalstärke legen wir auch in Zukunft besonderen Wert, um sowohl profitable Wachstumsmöglichkeiten nutzen als auch große Schadenereignisse abfedern zu können.

### STANDARD & POOR'S-RATING

Darüber hinaus legt die VIG Holding besonderes Augenmerk auf ein dauerhaft starkes Kreditrating der Ratingagentur Standard & Poor's (S&P) und unterzieht sich daher regelmäßig der Bewertung von S&P. S&P hat ihr eigenes Kapitalmodell, um das Verhältnis zwischen dem erforderlichen Risikokapital und der verfügbaren Kapitalausstattung eines Unternehmens zu beurteilen. Im November 2023 hat S&P das „A+“-Rating, verbunden mit einem „stabilen“ Ausblick, bestätigt. Die Kapital-ausstattung überschreitet die für das AAA-Niveau geltenden Anforderungen.

Die nachrangigen Anleihen, begeben im Jahr 2015 (EUR 400 Mio. Tier 2, erster Kündigungstermin 2. März 2026), im Jahr 2017 (EUR 200 Mio. Tier 2, erster Kündigungstermin 13. April 2027) und im Jahr 2022 (EUR 500 Mio. Tier 2, erster Kündigungstermin 15. Juni 2032) werden von S&P mit „A-“ bewertet. Die Senior-Nachhaltigkeitsanleihe, welche im Jahr 2021 begeben wurde (EUR 500 Mio., Laufzeit 15 Jahre endfällig), wird von S&P mit „A“ bewertet, eine S&P-Anrechenbarkeit ist nicht gegeben. Jene nachrangige Anleihe, die im Jahr 2013 begeben wurde (EUR 500 Mio. Tier 2), wurde zum ersten Kündigungstermin am 9. Oktober 2023 gekündigt.

### AKTIVES KAPITALMANAGEMENT

Die VIG Holding überwacht ihre Kapitalpositionen anhand der oben angeführten Kriterien und führt angemessene Maß-nahmen durch, die die Kapitalstruktur weiter verbessern und die Kapital- und Solvabilitätsposition dauerhaft stärken. Als Ziel setzt sich die VIG Holding in allen Versicherungsunternehmen der Gruppe, trotz angestrebten Wachstums, die Solvenz-quote zumindest auf dem derzeitigen Niveau zu halten. Die VIG Holding definiert auf Solvency II-Gruppenebene einen Solvenzkorridor von 150% bis 200% der Solvenzquote, wobei diese Bandbreite ohne die von einzelnen Gruppengesell-schaften in Anspruch genommenen Übergangsregelungen für technische Rückstellungen festgelegt wird.

Der Schwerpunkt des Kapitalmanagements liegt auf den nachrangigen und mit Eigenmittelcharakter ausgestatteten lang-fristigen Verbindlichkeiten. Der Bereich Group Treasury & Capital Management beobachtet ständig die Entwicklungen an

den Kapitalmärkten, wobei vor allem die Entwicklungen der mit Eigenmittelcharakter ausgestatteten Anleihen aus dem europäischen Versicherungssektor besondere Aufmerksamkeit genießen. Neue Kapitalinstrumente, die sich am Kapitalmarkt für Versicherungen entwickeln, werden auf ihre Anwendbarkeit für die VIG Holding geprüft.

#### **EIGENMITTELAUSSTATTUNG**

Zum 31. Dezember 2023 betrug das im Firmenbuch eingetragene gezeichnete Kapital EUR 132.887.468,20, eingeteilt in 128.000.000 auf den/die Inhaber:in lautende nennwertlose Stückaktien mit Stimmrecht. Zum 31. Dezember 2023 hielt die VIG Holding keine (31. Dezember 2022: keine) eigenen Aktien. Darüber hinaus kann die VIG Holding ihre Eigenkapitalausstattung gemäß Kapitalermächtigungen durch die Aktionäre sowohl durch die Ausgabe von Vorzugs- als auch von Stammaktien erhöhen. Die einzelnen Ermächtigungen sind in der Anhangangabe 25.10. Konzerneigenkapital ab Seite 207 angeführt.

Zum 31. Dezember 2023 betrug die Solvenzquote der nach Solvency II definierten VIG-Versicherungsgruppe 268,90% (31. Dezember 2022: 279,91%).

#### **LANGFRISTIGE FREMDFINANZIERUNG**

Zum 31. Dezember 2023 hatte die VIG-Versicherungsgruppe ausstehende nachrangige Anleihen mit unterschiedlichsten Laufzeiten. Für Details zum Anleihenprogramm der VIG-Versicherungsgruppe wird auf Angabe 2.10. Nachrangige Verbindlichkeiten ab Seite 129 verwiesen. Die Betrachtung der Laufzeiten zeigt, dass der Schwerpunkt der VIG-Versicherungsgruppe auf nachrangigen Verbindlichkeiten liegt, die auf die Eigenmittel anrechenbar sind. Die allgemeinen Kapitalmarktbedingungen sowie andere Umstände, die entweder die Finanzdienstleistungsbranche insgesamt oder die VIG-Versicherungsgruppe betreffen, können sich nachteilig auf die Finanzierungskosten und die Verfügbarkeit von Fremdkapital auswirken. Das Ziel ist es deshalb, Refinanzierungsrisiken durch die zukünftig verstärkte aktive Steuerung der Kapitalstruktur möglichst gering zu halten.

## ERKLÄRUNG DES VORSTANDS

Wir bestätigen nach bestem Wissen, dass der im Einklang mit den maßgebenden Rechnungslegungsstandards aufgestellte Konzernabschluss ein möglichst getreues Bild der Vermögens-, Finanz- und Ertragslage des Konzerns vermittelt, dass der Konzernlagebericht den Geschäftsverlauf, das Geschäftsergebnis und die Lage des Konzerns so darstellt, dass ein möglichst getreues Bild der Vermögens-, Finanz- und Ertragslage des Konzerns entsteht und dass der Konzernlagebericht die wesentlichen Risiken und Ungewissheiten beschreibt, denen der Konzern ausgesetzt ist.

Die Erklärung für den Jahresabschluss der VIENNA INSURANCE GROUP AG Wiener Versicherung Gruppe wird im Geschäftsbericht dieser Gesellschaft abgegeben.

Der vorliegende Konzernabschluss für das Geschäftsjahr 2023 wurde mit Beschluss des Vorstands vom

26. März 2024

zur Veröffentlichung freigegeben.



**Hartwig Löger**  
Generaldirektor (CEO),  
Vorstandsvorsitzender



**Mag. Peter Höfinger**  
Generaldirektor-Stellvertreter,  
Stv. des Vorstandsvorsitzenden



**WP/StB Mag. Liane Hirner**  
CFRO, Vorstandsmitglied



**Mag. Gerhard Lahner**  
COO, Vorstandsmitglied



**Gábor Lehel**  
CIO, Vorstandsmitglied



**Mag. Harald Riener**  
Vorstandsmitglied

### Zuständigkeitsbereiche des Vorstands:

<b>Hartwig Löger:</b>	Leitung der VIG-Gruppe, Strategie, General Secretariat & Legal, Opportunity Management, Human Resources, Subsidiaries and M&A, CO <sup>3</sup> , European Affairs, Sponsoring; Länderverantwortung: Österreich, Slowakei, Tschechische Republik, Ungarn
<b>Peter Höfinger:</b>	Corporate Business, Reinsurance; Länderverantwortung: Albanien, Bosnien und Herzegowina, Bulgarien, Kosovo, Kroatien, Moldau, Montenegro, Nordmazedonien, Rumänien, Serbien
<b>Liane Hirner:</b>	Group Finance & Regulatory Reporting, Risk Management, Planning and Controlling, Tax Reporting & Transfer Pricing; Länderverantwortung: Deutschland, Liechtenstein
<b>Gerhard Lahner:</b>	Asset Management (incl. Real Estate), Data & Analytics, Group Treasury & Capital Management, Process & Project Management, VIG IT; Länderverantwortung: Georgien, Türkei
<b>Gábor Lehel:</b>	Assistance, New Businesses, Transformation & Research; Länderverantwortung: Weißrussland
<b>Harald Riener:</b>	Retail Insurance & Business Support, Customer Experience; Länderverantwortung: Estland, Lettland, Litauen, Polen, Ukraine

Der Gesamtvorstand ist verantwortlich für die Agenden von Compliance (inc. AML), Internal Audit, Investor Relations und Actuarial Services.

## BESTÄTIGUNGSVERMERK

### BERICHT ZUM KONZERNABSCHLUSS

#### **Prüfungsurteil**

Wir haben den Konzernabschluss der

#### **VIENNA INSURANCE GROUP AG Wiener Versicherung Gruppe, Wien,**

und ihrer Tochtergesellschaften („der Konzern“), bestehend aus der Konzernbilanz zum 31. Dezember 2023 und der Konzern-Gewinn- und Verlustrechnung, der Konzern-Gesamtergebnisrechnung, der Konzern-Geldflussrechnung und der Konzern-Eigenkapitalentwicklung für das an diesem Stichtag endende Geschäftsjahr und dem Konzernanhang, geprüft.

Nach unserer Beurteilung entspricht der Konzernabschluss den gesetzlichen Vorschriften und vermittelt ein möglichst getreues Bild der Vermögens- und Finanzlage des Konzerns zum 31. Dezember 2023 sowie der Ertragslage und der Zahlungsströme des Konzerns für das an diesem Stichtag endende Geschäftsjahr in Übereinstimmung mit den International Financial Reporting Standards (IFRS), wie sie in der EU anzuwenden sind, und den zusätzlichen Anforderungen des §245a UGB und den sondergesetzlichen Bestimmungen.

#### **Grundlage für das Prüfungsurteil**

Wir haben unsere Abschlussprüfung in Übereinstimmung mit der EU-Verordnung Nr 537/2014 (im Folgenden AP-VO) und mit den österreichischen Grundsätzen ordnungsgemäßer Abschlussprüfung durchgeführt. Diese Grundsätze erfordern die Anwendung der International Standards on Auditing (ISA). Unsere Verantwortlichkeiten nach diesen Vorschriften und Standards sind im Abschnitt „Verantwortlichkeiten des Abschlussprüfers für die Prüfung des Konzernabschlusses“ unseres Bestätigungsvermerks weitergehend beschrieben. Wir sind vom Konzern unabhängig in Übereinstimmung mit den österreichischen unternehmens- und berufsrechtlichen Vorschriften und wir haben unsere sonstigen beruflichen Pflichten in Übereinstimmung mit diesen Anforderungen erfüllt. Wir sind der Auffassung, dass die von uns erlangten Prüfungsnachweise bis zum Datum dieses Bestätigungsvermerkes ausreichend und geeignet sind, um als Grundlage für unser Prüfungsurteil zu diesem Datum zu dienen.

#### **Besonders wichtige Prüfungssachverhalte**

Besonders wichtige Prüfungssachverhalte sind solche Sachverhalte, die nach unserem pflichtgemäßen Ermessen am bedeutsamsten für unsere Prüfung des Konzernabschlusses des Geschäftsjahres waren. Diese Sachverhalte wurden im Zusammenhang mit unserer Prüfung des Konzernabschlusses als Ganzes und bei der Bildung unseres Prüfungsurteils hierzu berücksichtigt und wir geben kein gesondertes Prüfungsurteil zu diesen Sachverhalten ab.

Wir haben folgende besonders wichtige Prüfungssachverhalte identifiziert:

- Werthaltigkeit der Geschäfts- oder Firmenwerte
- Angemessenheit der Vermögenswerte und Verbindlichkeiten aus ausgestellten Versicherungsverträgen
- Restatement in Zusammenhang mit der Erstanwendung von IFRS 17 und IFRS 9

#### **WERTHALTIGKEIT DER GESCHÄFTS- ODER FIRMIENWERTE**

Siehe Konzernanhang 3. Geschäfts- oder Firmenwerte ab Seite 130, wesentliche Schätzungen und Ermessensentscheidungen unter 24.4. Wertminderung des Geschäfts- oder Firmenwerts auf Seite 176 und die Bilanzierungs- und Bewertungsmethoden unter 25.5. Geschäfts- oder Firmenwerte ab Seite 201.

#### Das Risiko für den Abschluss

Die Werthaltigkeit der im Konzernabschluss der Vienna Insurance Group erfassten Geschäfts- oder Firmenwerte in Höhe von EUR 1.371,4 Mio. wird jeweils gesondert auf Länderebene überwacht. Mindestens einmal jährlich und gegebenenfalls anlassbezogen werden Geschäfts- oder Firmenwerte von der Vienna Insurance Group einem Werthaltigkeitstest (sog. Impairment Test) unterzogen.

Die Überprüfung der Werthaltigkeit der Geschäfts- oder Firmenwerte ist komplex und beruht auf einer Reihe von Schätzungen und ermessensbehafteter Faktoren. Hierzu zählen insbesondere die prognostizierten Cash flows der einzelnen Länder, welche unter anderem auf Erfahrungen der Vergangenheit sowie den Einschätzungen des Vorstandes hinsichtlich der Entwicklung des Marktumfelds und des künftigen Geschäftsverlaufs basieren. Weitere Faktoren sind die unterstellte langfristige Wachstumsrate sowie die zugrunde gelegten regionenspezifischen Kapitalkosten.

#### Unsere Vorgehensweise in der Prüfung

Bei der Prüfung der Werthaltigkeit der Geschäfts- oder Firmenwerte haben wir folgende wesentliche Prüfungshandlungen durchgeführt:

- Wir haben die Angemessenheit der wesentlichen Annahmen und Ermessensentscheidungen sowie der Berechnungsmethode des Werthaltigkeitstestes beurteilt.
- Die bei den Berechnungen zugrunde gelegten prognostizierten Cash flows der Detailplanung haben wir mit der aktuellen, von der Geschäftsleitung genehmigten strategischen Unternehmensplanung abgeglichen. Die Fortschreibung der Detailplanung für die weiteren Jahre haben wir mithilfe analytischer Prüfungshandlungen verplausibilisiert.
- Darüber hinaus haben wir uns mit den wesentlichen Planungsannahmen auseinandergesetzt und die Annahmen zur Entwicklung der Absatzmärkte mit allgemeinen und branchenspezifischen Markterwartungen abgeglichen.
- Die Planungstreue haben wir anhand von Informationen aus Vorperioden analysiert.
- Da bereits geringfügige Änderungen des Kapitalkostensatzes erhebliche Auswirkungen auf den erzielbaren Betrag der zahlungsmittelgenerierenden Einheit haben, haben wir unter Einbeziehung unserer Bewertungsspezialisten die Ermittlung der Kapitalkosten beurteilt und die Ableitung der zugrunde gelegten Parameter nachvollzogen.
- Durch eigene Sensitivitätsanalysen haben wir ermittelt, ob die getesteten Buchwerte bei möglichen Veränderungen der Annahmen innerhalb realistischer Bandbreiten noch ausreichend durch die jeweiligen erzielbaren Beträge gedeckt sind.
- Wir haben ebenfalls beurteilt, ob die Anhangsangaben zur Werthaltigkeit des Firmenwertes angemessen sind.

#### ANGEMESSENHEIT DER VERMÖGENSWERTE UND VERBINDLICHKEITEN AUS AUSGESTELLTEN VERSICHERUNGSVERTRÄGEN

Siehe Konzernanhang 1. Versicherungsverträge ab Seite 90, wesentliche Schätzungen und Ermessensentscheidungen unter 24.1. (Rück-)Versicherungsverträge ab Seite 171 und Bilanzierungs- und Bewertungsmethoden unter 25.3. (Rück-)Versicherungsverträge ab Seite 179.

#### Das Risiko für den Abschluss

Die zum Bilanzstichtag bilanzierten Vermögenswerte aus ausgestellten Versicherungsverträgen belaufen sich auf EUR 229,5 Mio. und Verbindlichkeiten aus ausgestellten Versicherungsverträgen auf EUR 37.804,1 Mio. Die Bewertung der Verbindlichkeiten aus Versicherungsverträgen ist komplex. Der Bewertung zugrunde gelegten Annahmen beruhen auf zahlreichen Schätzungen und ermessensbehafteten Faktoren.

Die mit den Annahmen verbundenen Schätzunsicherheiten stellen ein Risiko für den Abschluss dar, da Änderungen in den Annahmen wesentliche Auswirkungen auf die Höhe der Verbindlichkeiten und das Periodenergebnis haben können.

#### Unsere Vorgehensweise in der Prüfung

Bei der Prüfung der Angemessenheit der Verbindlichkeiten aus Versicherungsverträgen haben wir als Teil des Prüfungsteams eigene Aktuarien sowie IT-Spezialisten eingesetzt und folgende wesentliche Prüfungshandlungen durchgeführt:

- Wir haben uns ein Verständnis über die im Unternehmen implementierten Prozesse und internen Kontrollen verschafft sowie die Wirksamkeit ausgewählter interner Kontrollen getestet.
- Wir haben die generellen IT-Kontrollen der relevanten Systeme getestet.
- Wir haben die Angemessenheit der wesentlichen Annahmen und Ermessensentscheidungen sowie der angewandten Bewertungs- und Berechnungsmodelle untersucht.
- Im Bereich der Nichtlebensversicherung haben wir weiters in Stichproben aktuarielle Kontrollberechnungen der Rückstellung für noch nicht abgewickelte Versicherungsfälle durchgeführt.
- Für die Bewertungsmodelle „General Measurement Model“ und „Variable Fee Approach“ haben wir ebenfalls in Stichproben Kontrollberechnungen der Fortschreibung der vertraglichen Servicemarge durchgeführt.
- Abschließend haben wir beurteilt, ob die Angaben im Konzernanhang zu Verbindlichkeiten aus Versicherungsverträgen angemessen sind.

#### RESTATEMENT IN ZUSAMMENHANG MIT DER ERSTANWENDUNG VON IFRS 17 UND IFRS 9

Siehe Konzernanhang Erstmalige Anwendung von Standards: IFRS 9 Finanzinstrumente und IFRS 17 Versicherungsverträge ab Seite 66, 1. Versicherungsverträge ab Seite 90, wesentliche Schätzungen und Ermessensentscheidungen unter 24.1. (Rück-)Versicherungsverträge ab Seite 171 und 24.2. Wertminderungsaufwand für finanzielle Vermögenswerte auf Seite 175, Bilanzierungs- und Bewertungsmethoden unter 25.3. (Rück-)Versicherungsverträge ab Seite 179 und 25.4. Finanzinstrumente ab Seite 193.

#### Das Risiko für den Abschluss

Zum 1. Januar 2023 ist die Neufassung der Rechnungslegungsgrundsätze für Versicherungsverträge (IFRS 17) in Kraft getreten. Im Rahmen der Erstanwendung zum 1. Januar 2023 war es erforderlich, die Vergleichsinformationen zum 1. Januar 2022 (Eröffnungsbilanz) sowie für das Geschäftsjahr 2022 bereits nach Grundsätzen von IFRS 17 aufzustellen. Der Standard fordert grundsätzlich eine rückwirkende Anwendung, es sei denn, dies ist undurchführbar – in diesem Fall darf der modifizierte rückwirkende Ansatz oder der Fair-Value-Ansatz angewandt werden. Die Vienna Insurance Group hat in den Fällen, wo eine rückwirkende Anwendung nicht durchführbar war, in der Lebens- und Krankenversicherung den Fair-Value-Ansatz angewandt.

Die Neufassung der Rechnungslegungsgrundsätze für finanzielle Vermögenswerte und finanzielle Verbindlichkeiten (Finanzinstrumente – IFRS 9) ist bereits zum 1. Januar 2018 in Kraft getreten. Die Versicherungsunternehmen hatten jedoch ein Wahlrecht, IFRS 9 erstmalig gleichzeitig mit IFRS 17 anzuwenden. Die Vienna Insurance Group hat IFRS 17 und IFRS 9 gleichzeitig erstmalig zum 1. Januar 2023 angewandt.

Die Umstellung auf IFRS 17/IFRS 9 führte zum 1. Januar 2022 zu einer Eigenkapitalverringerung in Höhe von EUR 289,6 Mio.

Die Umsetzung der Regelungen von IFRS 17 und IFRS 9 erforderte in erheblichem Umfang Ermessensentscheidungen, Annahmen und Schätzungen des Managements. Es besteht daher das Risiko, dass die aufgrund der Erstanwendung von IFRS 17 und IFRS 9 berichtigten Vergleichsinformationen im Konzernabschluss 2023 nicht angemessen sind.

#### Unsere Vorgehensweise in der Prüfung

Bei der Prüfung der Angemessenheit der Umsetzung von neuen Rechnungslegungsgrundsätzen für Versicherungsverträge und Finanzinstrumente haben wir als Teil des Prüfungsteams eigene Aktuarien sowie IT-Spezialisten eingesetzt und folgende wesentliche Prüfungshandlungen zu Vergleichsinformationen (Konzerneröffnungsbilanz zum 1. Januar 2022 sowie

Konzernbilanz zum 31. Dezember 2022 und Konzerngewinn- und Verlustrechnung sowie Konzerngesamtergebnisrechnung für das Geschäftsjahr 2022) durchgeführt:

- Allgemein:
  - Wir haben die generellen IT-Kontrollen der relevanten Systeme getestet.
  - Wir haben uns ein Verständnis über die im Unternehmen implementierten Prozesse und internen Kontrollen verschafft sowie die Wirksamkeit ausgewählter internen Kontrollen getestet.
- IFRS 17:
  - Wir haben die verwendeten Übergangsmethoden kritisch gewürdigt.
  - Wir haben die Angemessenheit der wesentlichen Annahmen und Ermessensentscheidungen sowie der angewandten Berechnungsmodelle und -methoden untersucht.
  - Für die zum Konzernöffnungsbilanzstichtag zum Zeitwert bewerteten Verträge haben wir aktuarielle Kontrollberechnungen vorgenommen sowie die vorliegenden externen Gutachten evaluiert.
  - Im Bereich der Nichtlebensversicherung haben wir weiters in Stichproben aktuarielle Kontrollberechnungen der Rückstellung für noch nicht abgewickelte Versicherungsfälle durchgeführt.
  - Für die Bewertungsmodelle „General Measurement Model“ und „Variable Fee Approach“ haben wir ebenfalls in Stichproben Kontrollberechnungen der Fortschreibung der Vertraglichen Servicemarge durchgeführt.
- IFRS 9:
  - Wir haben die Methodik in Zusammenhang mit Klassifizierung und Bewertung (inkl. Überprüfung der Umsetzung in den Systemen) kritisch gewürdigt.
  - Wir haben die Klassifizierung der Einzeltitel unter IFRS 9 beurteilt.
  - Wir haben die Überleitung des Bestandes der Finanzinstrumente von IAS 39 auf IFRS 9 nachvollzogen.
  - Weiters haben wir die Methodik der Expected Credit Losses evaluiert und die durchgeführten Impairments nachvollzogen.
  - Wir haben Kontrollberechnungen der latenten Steuern auf Ebene der Einzelgesellschaften sowie auf Konzernebene durchgeführt.
  - Wir haben die Schulden- sowie Aufwands- und Ertragskonsolidierung (insbesondere konzerninterne Rückversicherung) gewürdigt.
  - Abschließend haben wir beurteilt, ob die Angaben im Konzernanhang zur erstmaligen Anwendung von IFRS 9 und IFRS 17 zutreffend und angemessen sind.

### Sonstige Informationen

Die gesetzlichen Vertreter sind für die sonstigen Informationen verantwortlich. Die sonstigen Informationen umfassen alle Informationen im Geschäftsbericht, ausgenommen den Konzernabschluss, den Konzernlagebericht und den Bestätigungsvermerk.

Unser Prüfungsurteil zum Konzernabschluss erstreckt sich nicht auf diese sonstigen Informationen, und wir geben keine Art der Zusicherung darauf.

Im Zusammenhang mit unserer Prüfung des Konzernabschlusses haben wir die Verantwortlichkeit, diese sonstigen Informationen zu lesen und dabei zu würdigen, ob die sonstigen Informationen wesentliche Unstimmigkeiten zum Konzernabschluss oder unseren bei der Abschlussprüfung erlangten Kenntnissen aufweisen oder anderweitig falsch dargestellt erscheinen.

Falls wir auf der Grundlage der von uns zu den vor dem Datum des Bestätigungsvermerks des Abschlussprüfers erlangten sonstigen Informationen durchgeführten Arbeiten den Schluss ziehen, dass eine wesentliche falsche Darstellung dieser sonstigen Informationen vorliegt, sind wir verpflichtet, über diese Tatsache zu berichten. Wir haben in diesem Zusammenhang nichts zu berichten.



### **Verantwortlichkeiten der gesetzlichen Vertreter und des Prüfungsausschusses für den Konzernabschluss**

Die gesetzlichen Vertreter sind verantwortlich für die Aufstellung des Konzernabschlusses und dafür, dass dieser in Übereinstimmung mit den IFRS, wie sie in der EU anzuwenden sind, und den zusätzlichen Anforderungen des § 245a UGB und den sondergesetzlichen Bestimmungen ein möglichst getreues Bild der Vermögens-, Finanz- und Ertragslage des Konzerns vermittelt. Ferner sind die gesetzlichen Vertreter verantwortlich für die internen Kontrollen, die sie als notwendig erachten, um die Aufstellung eines Konzernabschlusses zu ermöglichen, der frei von wesentlichen falschen Darstellungen aufgrund von dolosen Handlungen oder Irrtümern ist.

Bei der Aufstellung des Konzernabschlusses sind die gesetzlichen Vertreter dafür verantwortlich, die Fähigkeit des Konzerns zur Fortführung der Unternehmenstätigkeit zu beurteilen, Sachverhalte im Zusammenhang mit der Fortführung der Unternehmenstätigkeit – sofern einschlägig – anzugeben, sowie dafür, den Rechnungslegungsgrundsatz der Fortführung der Unternehmenstätigkeit anzuwenden, es sei denn, die gesetzlichen Vertreter beabsichtigen, entweder den Konzern zu liquidieren oder die Unternehmenstätigkeit einzustellen oder haben keine realistische Alternative dazu.

Der Prüfungsausschuss ist verantwortlich für die Überwachung des Rechnungslegungsprozesses des Konzerns.

### **Verantwortlichkeiten des Abschlussprüfers für die Prüfung des Konzernabschlusses**

Unsere Ziele sind hinreichende Sicherheit darüber zu erlangen, ob der Konzernabschluss als Ganzes frei von wesentlichen falschen Darstellungen aufgrund von dolosen Handlungen oder Irrtümern ist und einen Bestätigungsvermerk zu erteilen, der unser Prüfungsurteil beinhaltet. Hinreichende Sicherheit ist ein hohes Maß an Sicherheit, aber keine Garantie dafür, dass eine in Übereinstimmung mit der AP-VO und mit den österreichischen Grundsätzen ordnungsgemäßer Abschlussprüfung, die die Anwendung der ISA erfordern, durchgeführte Abschlussprüfung eine wesentliche falsche Darstellung, falls eine solche vorliegt, stets aufdeckt. Falsche Darstellungen können aus dolosen Handlungen oder Irrtümern resultieren und werden als wesentlich angesehen, wenn von ihnen einzeln oder insgesamt vernünftigerweise erwartet werden könnte, dass sie die auf der Grundlage dieses Konzernabschlusses getroffenen wirtschaftlichen Entscheidungen von Nutzern beeinflussen.

Als Teil einer Abschlussprüfung in Übereinstimmung mit der AP-VO und mit den österreichischen Grundsätzen ordnungsgemäßer Abschlussprüfung, die die Anwendung der ISA erfordern, üben wir während der gesamten Abschlussprüfung pflichtgemäßes Ermessen aus und bewahren eine kritische Grundhaltung.

Darüber hinaus gilt:

- Wir identifizieren und beurteilen die Risiken wesentlicher falscher Darstellungen aufgrund von dolosen Handlungen oder Irrtümern im Abschluss, planen Prüfungshandlungen als Reaktion auf diese Risiken, führen sie durch und erlangen Prüfungsnachweise, die ausreichend und geeignet sind, um als Grundlage für unser Prüfungsurteil zu dienen. Das Risiko, dass aus dolosen Handlungen resultierende wesentliche falsche Darstellungen nicht aufgedeckt werden, ist höher als ein aus Irrtümern resultierendes, da dolose Handlungen kollusives Zusammenwirken, Fälschungen, beabsichtigte Unvollständigkeiten, irreführende Darstellungen oder das Außerkraftsetzen interner Kontrollen beinhalten können.
- Wir gewinnen ein Verständnis von dem für die Abschlussprüfung relevanten internen Kontrollsystem, um Prüfungshandlungen zu planen, die unter den gegebenen Umständen angemessen sind, jedoch nicht mit dem Ziel, ein Prüfungsurteil zur Wirksamkeit des internen Kontrollsystems der Gesellschaft abzugeben.
- Wir beurteilen die Angemessenheit der von den gesetzlichen Vertretern angewandten Rechnungslegungsmethoden sowie die Vertretbarkeit der von den gesetzlichen Vertretern dargestellten geschätzten Werte in der Rechnungslegung und damit zusammenhängende Angaben.
- Wir ziehen Schlussfolgerungen über die Angemessenheit der Anwendung des Rechnungslegungsgrundsatzes der Fortführung der Unternehmenstätigkeit durch die gesetzlichen Vertreter sowie, auf der Grundlage der erlangten



Prüfungsnachweise, ob eine wesentliche Unsicherheit im Zusammenhang mit Ereignissen oder Gegebenheiten besteht, die erhebliche Zweifel an der Fähigkeit des Konzerns zur Fortführung der Unternehmenstätigkeit aufwerfen können. Falls wir die Schlussfolgerung ziehen, dass eine wesentliche Unsicherheit besteht, sind wir verpflichtet, in unserem Bestätigungsvermerk auf die dazugehörigen Angaben im Konzernabschluss aufmerksam zu machen oder, falls diese Angaben unangemessen sind, unser Prüfungsurteil zu modifizieren. Wir ziehen unsere Schlussfolgerungen auf der Grundlage der bis zum Datum unseres Bestätigungsvermerks erlangten Prüfungsnachweise. Zukünftige Ereignisse oder Gegebenheiten können jedoch die Abkehr des Konzerns von der Fortführung der Unternehmenstätigkeit zur Folge haben.

- Wir beurteilen die Gesamtdarstellung, den Aufbau und den Inhalt des Konzernabschlusses einschließlich der Angaben sowie ob der Konzernabschluss die zugrunde liegenden Geschäftsvorfälle und Ereignisse in einer Weise wiedergibt, dass ein möglichst getreues Bild erreicht wird.
- Wir erlangen ausreichende geeignete Prüfungsnachweise zu den Finanzinformationen der Einheiten oder Geschäftstätigkeiten innerhalb des Konzerns, um ein Prüfungsurteil zum Konzernabschluss abzugeben. Wir sind verantwortlich für die Anleitung, Überwachung und Durchführung der Konzernabschlussprüfung. Wir tragen die Alleinverantwortung für unser Prüfungsurteil.
- Wir tauschen uns mit dem Prüfungsausschuss unter anderem über den geplanten Umfang und die geplante zeitliche Einteilung der Abschlussprüfung sowie über bedeutsame Prüfungsfeststellungen, einschließlich etwaiger bedeutsamer Mängel im internen Kontrollsystem, die wir während unserer Abschlussprüfung erkennen, aus.
- Wir geben dem Prüfungsausschuss auch eine Erklärung ab, dass wir die relevanten beruflichen Verhaltensanforderungen zur Unabhängigkeit eingehalten haben und uns mit ihm über alle Beziehungen und sonstigen Sachverhalte austauschen, von denen vernünftigerweise angenommen werden kann, dass sie sich auf unsere Unabhängigkeit und – sofern einschlägig – damit zusammenhängende Schutzmaßnahmen auswirken.
- Wir bestimmen von den Sachverhalten, über die wir uns mit dem Prüfungsausschuss ausgetauscht haben, diejenigen Sachverhalte, die am bedeutsamsten für die Prüfung des Konzernabschlusses des Geschäftsjahres waren und daher die besonders wichtigen Prüfungssachverhalte sind. Wir beschreiben diese Sachverhalte in unserem Bestätigungsvermerk, es sei denn, Gesetze oder andere Rechtsvorschriften schließen die öffentliche Angabe des Sachverhalts aus oder wir bestimmen in äußerst seltenen Fällen, dass ein Sachverhalt nicht in unserem Bestätigungsvermerk mitgeteilt werden sollte, weil vernünftigerweise erwartet wird, dass die negativen Folgen einer solchen Mitteilung deren Vorteile für das öffentliche Interesse übersteigen würden.

## SONSTIGE GESETZLICHE UND ANDERE RECHTLICHE ANFORDERUNGEN

### Bericht zum Konzernlagebericht

Der Konzernlagebericht ist aufgrund der österreichischen unternehmensrechtlichen Vorschriften darauf zu prüfen, ob er mit dem Konzernabschluss in Einklang steht und ob er nach den geltenden rechtlichen Anforderungen aufgestellt wurde.

Die gesetzlichen Vertreter sind verantwortlich für die Aufstellung des Konzernlageberichts in Übereinstimmung mit den österreichischen unternehmensrechtlichen Vorschriften und den sondergesetzlichen Bestimmungen.

Wir haben unsere Prüfung in Übereinstimmung mit den Berufsgrundsätzen zur Prüfung des Konzernlageberichts durchgeführt.

### URTEIL

Nach unserer Beurteilung ist der Konzernlagebericht nach den geltenden rechtlichen Anforderungen aufgestellt worden, enthält die nach §243a UGB zutreffenden Angaben, und steht in Einklang mit dem Konzernabschluss.

### ERKLÄRUNG

Angesichts der bei der Prüfung des Konzernabschlusses gewonnenen Erkenntnisse und des gewonnenen Verständnisses über den Konzern und sein Umfeld haben wir keine wesentlichen fehlerhaften Angaben im Konzernlagebericht festgestellt.

### **Zusätzliche Angaben nach Artikel 10 AP-VO**

Wir wurden von der Hauptversammlung am 20. Mai 2022 als Abschlussprüfer gewählt und am 13. Juni 2022 vom Aufsichtsrat mit der Abschlussprüfung der Gesellschaft für das am 31. Dezember 2023 endende Geschäftsjahr beauftragt.

Am 26. Mai 2023 wurden wir für das am 31. Dezember 2024 endende Geschäftsjahr gewählt und am 20. Juni 2023 vom Aufsichtsrat mit der Abschlussprüfung beauftragt.

Wir sind ohne Unterbrechung seit dem Konzernabschluss zum 31. Dezember 2013 Abschlussprüfer der Gesellschaft.

Wir erklären, dass das Prüfungsurteil im Abschnitt „Bericht zum Konzernabschluss“ mit dem zusätzlichen Bericht an den Prüfungsausschuss nach Artikel 11 der AP-VO in Einklang steht.

Wir erklären, dass wir keine verbotenen Nichtprüfungsleistungen (Artikel 5 Abs 1 der AP-VO) erbracht haben und dass wir bei der Durchführung der Abschlussprüfung unsere Unabhängigkeit von der geprüften Gesellschaft gewahrt haben.

### **AUFTRAGSVERANTWORTLICHER WIRTSCHAFTSPRÜFER**

Der für die Abschlussprüfung auftragsverantwortliche Wirtschaftsprüfer ist Herr Mag. Thomas Smrekar.

Wien, am 26. März 2024

KPMG Austria GmbH  
Wirtschaftsprüfungs- und Steuerberatungsgesellschaft

qualifiziert elektronisch signiert:

**Mag. Thomas Smrekar**  
Wirtschaftsprüfer

Dieses Dokument wurde qualifiziert elektronisch signiert und ist nur in dieser Fassung gültig. Die Veröffentlichung oder Weitergabe des Konzernabschlusses mit unserem Bestätigungsvermerk darf nur in der von uns bestätigten Fassung erfolgen. Dieser Bestätigungsvermerk bezieht sich ausschließlich auf den deutschsprachigen und vollständigen Konzernabschluss samt Konzernlagebericht. Für abweichende Fassungen sind die Vorschriften des § 281 Abs 2 UGB zu beachten.

# Abkürzungsverzeichnis

Abkürzung	Vollständiger Wortlaut
365.life	KOOPERATIVA, d.s.s., a.s.
Aegon Life	AEGON TOWARZYSTWO UBEZPIECZEŃ NA ŻYCIE SPÓŁKA AKCYJNA
Alfa (Ungarn)	Alfa Vienna Insurance Group Biztosító Zrt.
APEIRON	APEIRON Biologics AG
Asirom	Asigurarea Românească - ASIROM Vienna Insurance Group S.A.
Asset Management Ungarn	VIG Befektetési Alapkezelő Magyarország Zártkörűen Működő Részvénytársaság
Beesafe	BEE SAFE SPÓŁKA Z OGRANICZONA ODPOWIEDZIALNOSCIA
BCR Leben	BCR Asigurări de Viață Vienna Insurance Group S.A.
Beteiligungs- und Wohnungsanlagen GmbH	Beteiligungs- und Wohnungsanlagen GmbH
BTA Baltic	BTA Baltic Insurance Company AAS
Bulstrad Leben	"BULSTRAD LIFE VIENNA INSURANCE GROUP" EAD
Bulstrad Nichtleben	INSURANCE ONE-SHAREHOLDER JOINT-STOCK COMPANY BULSTRAD VIENNA INSURANCE GROUP EAD
Carpathia Pensii	CARPATHIA PENSII-SOCIETATE DE ADMINISTRARE A FONDURILOR DE PENSII PRIVATE S.A.
Compensa Leben (Polen) <sup>1</sup>	Compensa Towarzystwo Ubezpieczeń Na Życie S.A. Vienna Insurance Group
Compensa Life (Estland) <sup>1</sup>	Compensa Life Vienna Insurance Group SE
Compensa Nichtleben (Litauen) <sup>1</sup>	"Compensa Vienna Insurance Group", ADB
Compensa Nichtleben (Polen) <sup>1</sup>	Compensa Towarzystwo Ubezpieczeń S.A. Vienna Insurance Group
Corvinus	Corvinus Nemzetközi Befektetési Zrt.
ČPP	Česká podnikatelská pojišťovna, a.s., Vienna Insurance Group
Digital Impact Labs Leipzig	Digital Impact Labs Leipzig GmbH
Donaris	Compania de Asigurări "DONARIS VIENNA INSURANCE GROUP" Societate pe Actiuni
Donau Versicherung	DONAU Versicherung AG Vienna Insurance Group
DTA	Latente Steueransprüche
DTL	Latente Steuerschulden
Erste Group	Erste Group Bank AG
GPIH	Joint Stock Company Insurance Company GPI Holding
InterRisk	InterRisk Towarzystwo Ubezpieczeń S.A. Vienna Insurance Group
InterRisk Leben	InterRisk Lebensversicherungs-AG Vienna Insurance Group
InterRisk Nichtleben	InterRisk Versicherungs-AG Vienna Insurance Group
Intersig	INTERSIG VIENNA INSURANCE GROUP Sh.A.
IRAO	Joint Stock Company International Insurance Company IRAO
ISTCube	IST cube (EuVECA) GmbH & Co KG
Kniazha	PRIVATE JOINT-STOCK COMPANY "UKRAINIAN INSURANCE COMPANY "KNIAZHA VIENNA INSURANCE GROUP"
Kniazha Life	PRIVATE JOINT-STOCK COMPANY "INSURANCE COMPANY "KNIAZHA LIFE VIENNA INSURANCE GROUP"
Komunálna	KOMUNÁLNA poisťovňa, a.s. Vienna Insurance Group
Kooperativa (Slowakei) <sup>1</sup>	KOOPERATIVA poisťovňa, a.s. Vienna Insurance Group
Kooperativa (Tschechische Republik) <sup>1</sup>	Kooperativa pojišťovna, a.s., Vienna Insurance Group
KPMG	KPMG Austria GmbH Wirtschaftsprüfungs- und Steuerberatungsgesellschaft
Kranken	Krankenversicherung
Leben	Lebensversicherung
Makedonija Osiguruvanje	Stock Company for Insurance and Reinsurance MAKEDONIJA Skopje - Vienna Insurance Group
Omniasig	OMNIASIG VIENNA INSURANCE GROUP S.A.
Österreichisches Verkehrsbüro AG	Österreichisches Verkehrsbüro Aktiengesellschaft
Pereca 11 Sp.z.o.o.	Pereca 11 Spółka z ograniczoną odpowiedzialnością
Plug and Play	Plug and Play Austria GmbH
Ray Sigorta	Ray Sigorta A.Ş.
Schaden/Unfall	Schaden- und Unfallversicherung
Seesam	Seesam Insurance AS
Sigma Interbanian	Sigma Interbanian Vienna Insurance Group Sh.a
Standard & Poor's (S&P)	Standard & Poor's Financial Services LLC, New York City

Abkürzung	Vollständiger Wortlaut
TUW "TUW"	Towarzystwo Ubezpieczeń Wzajemnych „TUW"
Union Biztosító	UNION Vienna Insurance Group Biztosító Zrt.
USG	Private Joint-Stock Company " Insurance Company "USG "
VBV - Betriebliche Altersvorsorge AG	VBV - Betriebliche Altersvorsorge AG
VENPACE	INSHIFT GmbH & Co. KG
Vienna Life (Polen) <sup>1</sup>	Vienna Life Towarzystwo Ubezpieczeń na Życie S.A. Vienna Insurance Group
Vienna PTE	VIENNA POWSZECHNE TOWARZYSTWO EMERYTALNE SPÓŁKA AKCYJNA VIENNA INSURANCE GROUP
Vienna osiguranje (Bosnien-Herzegowina) <sup>1</sup>	Insurance Company Vienna osiguranje d.d., Vienna Insurance Group
Vienna-Life (Liechtenstein) <sup>1</sup>	Vienna-Life Lebensversicherung AG Vienna Insurance Group
Viennialife (Türkei)	VIENNALİFE EMEKLİLİK VE HAYAT ANONİM ŞİRKETİ
viesure	viesure innovation center GmbH
VIG Fund	VIG FUND, a.s.
VIG Holding <sup>2</sup>	VIENNA INSURANCE GROUP AG Wiener Versicherung Gruppe
VIG Re	VIG RE zajišťovna, a.s.
VIG/C-QUADRAT	VIG/C-QUADRAT TOWARZYSTWO FUNDUSZY INWESTYCYJNYCH SPÓŁKA AKCYJNA
VIG, VIG-Gruppe, VIG-Versicherungsgruppe	Alle konsolidierten Konzerngesellschaften.
Wiener Osiguranje (Bosnien-Herzegowina) <sup>1</sup>	Wiener Osiguranje Vienna Insurance Group ad
Wiener Osiguranje (Kroatien) <sup>1</sup>	Wiener osiguranje Vienna Insurance Group dioničko društvo za osiguranje
Wiener Re	WIENER RE akcionarsko društvo za reosiguranje
Wiener Städtische	WIENER STÄDTISCHE VERSICHERUNG AG Vienna Insurance Group
Wiener Städtische Osiguranje (Serbien) <sup>1</sup>	WIENER STÄDTISCHE OSIGURANJE akcionarsko društvo za osiguranje
Wiener Städtische Versicherungsverein	Wiener Städtische Wechselseitiger Versicherungsverein - Vermögensverwaltung - Vienna Insurance Group
Wiener TU	WIENER TOWARZYSTWO UBEZPIECZEŃ SPÓŁKA AKCYJNA VIENNA INSURANCE GROUP
Winner Leben	Joint Stock Insurance Company WINNER LIFE - Vienna Insurance Group
Winner Nichtleben	Joint Stock Insurance Company WINNER-Vienna Insurance Group

<sup>1</sup> Die in Klammer gesetzten Zusätze werden bei Gesellschaften mit derselben Abkürzung verwendet, wenn nicht bereits aus dem Zusammenhang heraus klar ersichtlich ist, welche Gesellschaft gemeint ist. Eine solche Offenkundigkeit ist etwa dann gegeben, wenn die Nennung im Zuge der Beschreibung von Aktivitäten innerhalb eines Landes erfolgt.

<sup>2</sup> Kommt zur Anwendung, wenn die börsennotierte Einzelgesellschaft gemeint ist.

## **Asset- und Liability-Management (ALM)**

ALM ist die Umsetzung strategischer Entscheidungen unter simultaner Berücksichtigung der Aktiva und Passiva zur Erreichung optimaler Unternehmensergebnisse. Damit ist das ALM die Voraussetzung für die Ermittlung bzw. für die Steuerung des notwendigen Risikokapitals, der Kongruenz zwischen Aktiva und Passiva (Duration-, Cash flow- und Ertrags-Matching) sowie für die Optimierung der Veranlagung sowie der Rückversicherung.

## **Baltikum**

Das Baltikum umfasst die Länder Estland, Lettland und Litauen.

## **Barwert**

Gegenwärtiger Wert zukünftiger Zahlungsströme, der durch Abzinsung der zukünftigen Zahlungsströme mit einem bestimmten Zinssatz errechnet wird.

## **Barwert zukünftiger Zahlungsströme (PVFCF)**

Bei der Schätzung künftiger Zahlungsströme wird eine Bandbreite von Szenarien mit wirtschaftlicher Substanz in Erwägung gezogen, die die möglichen Ergebnisse angemessen widerspiegelt. Die Zahlungsströme der einzelnen Szenarien werden wahrscheinlichkeitsgewichtet und unter Zugrundelegung aktueller Annahmen abgezinst.

## **Beizulegender Zeitwert**

Ist jener Wert eines Finanzinstruments, der am Markt beobachtbar ist oder mit einem theoretischen Preismodell unter Berücksichtigung kursbestimmender Einflussfaktoren berechnet wird.

## **Brutto/netto**

In der Versicherungsterminologie bedeuten „brutto/netto“ vor bzw. nach Abzug der Rückversicherung („netto“ wird auch „für eigene Rechnung“ oder „Eigenbehalt“ genannt). Im Zusammenhang mit Erträgen aus Beteiligungen wird der Begriff „netto“ dann verwendet, wenn von den Erträgen die entsprechenden Aufwendungen (z. B. Abschreibungen oder auch Verluste aus dem Abgang) bereits abgezogen wurden. Damit zeigen die Erträge (netto) aus Beteiligungen das Ergebnis aus diesen Anteilen.

## **Bruttoinlandsprodukt (BIP)**

Das BIP ist ein Maß für die wirtschaftliche Leistung einer Volkswirtschaft. Alle im Inland (von Inländern und Ausländern) in einer bestimmten Periode erzeugten Güter und

Dienstleistungen werden zu laufenden Preisen (Marktpreisen) oder konstanten Preisen (Preisen eines bestimmten Basisjahres) bewertet. Bei der Bewertung zu konstanten Preisen werden Preissteigerungen herausgerechnet, um die Entwicklung unabhängig von der Inflation betrachten zu können. Das BIP zu konstanten Preisen wird auch reales BIP genannt.

## **Central and Eastern Europe (CEE) bzw. CEE-Märkte**

Im Rahmen des Strategieprogramms VIG 25 wird zwischen CEE-Märkten und Spezialmärkten laut Länderportfolio unterschieden. Zu den 20 CEE-Märkten gehören: Österreich, die Tschechische Republik, Polen, Albanien, Bosnien-Herzegowina, Bulgarien, Estland, Kosovo, Kroatien, Lettland, Litauen, Moldau, Montenegro, Nordmazedonien, Rumänien, Serbien, Slowakei, Slowenien, Ungarn und die Ukraine. Es wird darauf hingewiesen, dass Abweichungen zu anderen CEE-Definitionen anderer Unternehmen, Finanzinstitutionen (z. B. IWF, OECD, WIFO, IHS) etc. bestehen können. In manchen Ländern bestehen Zweigniederlassungen, die von Gesellschaften betreut werden, die anderen berichtspflichtigen Segmenten zugeordnet sind.

## **Combined Ratio (netto), Netto Combined Ratio**

Die Berechnung der Netto Combined Ratio ergibt sich aus den Versicherungstechnischen Aufwendungen netto (nach Abzug von Rückversicherung) geteilt durch Versicherungstechnische Erträge netto im Geschäftsbereich Schaden- und Unfallversicherung.

## **Corporate Sustainability Due Diligence Directive (CSDDD)**

Die Corporate Sustainability Due Diligence Directive (CSDDD) soll EU- und Nicht-EU-Unternehmen dazu verpflichten, in ihren Betrieben, Tochtergesellschaften und entlang der Wertschöpfungsketten eine Sorgfaltsprüfung in Bezug auf Umwelt und Menschenrechte durchzuführen. Sie wird derzeit zwischen den EU-Institutionen verhandelt.

## **Corporate Sustainability Reporting Directive (CSRD) & European Sustainability Reporting Standards (ESRS)**

Die Corporate Sustainability Reporting Directive (CSRD) ist eine EU-Richtlinie zur Nachhaltigkeitsberichterstattung und die Weiterentwicklung der Non-Financial Reporting Directive (NFRD). Zusätzlich zur Richtlinie selbst sind auch detaillierte Vorgaben für die Inhalte der Berichterstattung entwickelt worden. Diese werden in den sogenannten European Sustainability Reporting Standards (ESRS) beschrieben.

### **Datenschutz-Grundverordnung (DSGVO)**

Die Verordnung (EU) 2016/679 zum Schutz natürlicher Personen bei der Verarbeitung personenbezogener Daten ist seit 25. Mai 2018 gültig und innerhalb der Europäischen Union unmittelbar anzuwenden. Durch die DSGVO wurden die Regelungen für die Verarbeitung von personenbezogenen Daten durch private Unternehmen und öffentliche Stellen in der gesamten EU vereinheitlicht. Die primären Ziele der DSGVO sind Datensicherheit und Stärkung der Grundrechte und Grundfreiheiten natürlicher Personen. In Österreich erfolgte die Umsetzung der DSGVO durch das Datenschutz-Anpassungsgesetz 2018, wodurch das Datenschutzgesetz 2000 umfassend novelliert wurde.

### **Deckungsrückstellung (LRC)**

Bei einer Gruppe von Verträgen, die bei erstmaligem Ansatz nicht belastend ist, wird die Deckungsrückstellung wie folgt bemessen: etwaige beim erstmaligen Ansatz erhaltene Prämien, abzüglich der Abschlusskosten zu diesem Zeitpunkt, zuzüglich oder abzüglich des etwaigen Betrags aus der Ausbuchung zu diesem Zeitpunkt von als Abschlusskosten angesetzten Vermögenswerten und anderen im Vorfeld für Zahlungsströme in Bezug auf die Gruppe von Versicherungsverträgen angesetzten Vermögenswerten oder Verbindlichkeiten.

### **Derivative Finanzinstrumente (Derivate)**

Derivate sind Finanzinstrumente, deren Werte von der Kursentwicklung eines zu Grunde liegenden Vermögenswerts abhängen. Eine Systematisierung derivativer Finanzinstrumente kann nach dem Bezug auf die ihnen zu Grunde liegenden Vermögenswerte (Zinssätze, Aktienkurse, Wechselkurse oder Warenpreise) vorgenommen werden. Beispiele für derivative Finanzinstrumente sind Optionen, Futures, Forwards und Swaps.

### **Einmalerlag**

Ein Einmalerlag ist eine besondere Prämienzahlungsart in der Lebensversicherung, bei der einmalig ein selbstgewählter Betrag zu Beginn der Vertragslaufzeit einbezahlt wird.

### **Environmental Social Governance (ESG)**

ESG steht für die Nachhaltigkeitskriterien Umwelt, Soziales und (verantwortungsvolle) Unternehmensführung. Der Begriff beschreibt einerseits, inwieweit ein Unternehmen diese Aspekte berücksichtigt, und andererseits einen Investmentansatz, der für die Auswahl von potenziellen Investitionsobjekten herangezogen werden kann.

### **Equity-Methode**

Nach dieser Methode werden Anteile an Beteiligungsunternehmen bilanziert, die die Kriterien einer Vollkonsolidierung nicht erfüllen. Der Wertansatz entspricht grundsätzlich dem Konzern zuordenbaren anteiligen Eigenkapital dieser Unternehmen bzw. Zwischenkonzerne. Im Rahmen der laufenden Bewertung wird der Wertansatz um die anteiligen Eigenkapitalveränderungen fortgeschrieben. Dabei werden die anteiligen Jahresergebnisse dem Konzernergebnis zugerechnet und bezahlte Gewinnausschüttungen abgezogen.

### **Erfüllungswerte (FCF)**

Der Erfüllungswert setzt sich zusammen aus den unverzerrten und wahrscheinlichkeitsgewichteten Schätzungen der künftigen Zahlungsströme, einer Abzinsung auf den Barwert, um den Zeitwert des Geldes und die finanziellen Risiken widerzuspiegeln, und einer Risikoanpassung für nicht-finanzielle Risiken.

### **Ergebnis je Aktie (unverwässert/verwässert)**

Kennzahl, die den Konzernjahresüberschuss der durchschnittlichen Anzahl der ausgegebenen Aktien gegenüberstellt. Das verwässerte Ergebnis je Aktie bezieht ausgeübte oder noch zur Ausübung stehende Bezugsrechte in die Berechnung der Anzahl der Aktien sowie in den Jahresüberschuss mit ein. Die Bezugsrechte entstehen aus der Ausgabe von Schuldverschreibungen für Wandlungsrechte und Optionsrechte zum Erwerb von Anteilen.

### **European Financial Reporting Advisory Group (EFRAG)**

Die European Financial Reporting Advisory Group (EFRAG) ist ein privater Verein, der mit Unterstützung der Europäischen Kommission gegründet wurde. Die EFRAG ist einerseits für die Einflussnahme auf die Entwicklung der IFRS-Standards aus europäischer Sicht und andererseits für die Entwicklung von Entwürfen für EU-Standards zur Nachhaltigkeitsberichterstattung verantwortlich.

### **Fair-Value-Ansatz (FVA)**

Beim Fair-Value-Ansatz handelt es sich um eine vereinfachte Methode zur Bestimmung der CSM und/oder der Verlustkomponenten für Gruppen von Versicherungsverträgen zum Übergangszeitpunkt. Die vertragliche Servicemarge oder die Verlustkomponente der LRC zum Übergangszeitpunkt wird als die Differenz zwischen dem beizulegenden Zeitwert der Gruppe von Versicherungsverträgen und den zu diesem Zeitpunkt bewerteten Erfüllungswerten bestimmt.

### **Fonds- und indexgebundene Lebensversicherung**

Versicherung, bei der die Veranlagung in Finanzinstrumente auf Risiko der Versicherungsnehmer:innen erfolgt. Die Finanzinstrumente dieses Bereichs werden zum beizulegenden Zeitwert bewertet und die versicherungstechnischen Verbindlichkeiten mittels VFA bilanziert.

### **General Measurement Model (GMM)**

Im General Measurement Model, dem Grundmodell des IFRS 17, wird der Gewinn bei Vertragsabschluss als Teil der Deckungsrückstellung (LRC) angesetzt. Der Ausweis der Gewinnmarge in der Gewinn- und Verlustrechnung erfolgt über die Vertragslaufzeit. Diese Gewinnmarge wird als „Contractual Service Margin“ (CSM) bezeichnet. Das General Measurement Modell ist grundsätzlich für alle Arten von Verträgen anwendbar.

### **Gesamtkapitalveranlagungsergebnis**

Das Gesamtkapitalveranlagungsergebnis umfasst neben dem Kapitalveranlagungsergebnis auch das versicherungstechnische Finanzergebnis, Erträge und Aufwendungen von Als Finanzinvestition gehaltene Immobilien sowie das Ergebnis von assoziierten Unternehmen.

### **Gesamtkapitalveranlagungsportfolio**

Das Gesamtkapitalveranlagungsportfolio umfasst die Bilanzpositionen Zahlungsmittel und Zahlungsmitteläquivalente, Finanzielle Vermögenswerte, Investitionen in Beteiligungsunternehmen sowie Als Finanzinvestition gehaltene Immobilien. Es beinhaltet somit jene Bilanzpositionen, deren erfolgswirksam zu erfassenden Gewinne und Verluste im Gesamtkapitalveranlagungsergebnis exkl. versicherungstechnisches Finanzergebnis verbucht werden.

### **Insurance Distribution Directive (IDD)**

Die Richtlinie 2016/97/EU, auch Versicherungsvertriebsrichtlinie, ist seit 1. Oktober 2018 innerhalb der Europäischen Union anzuwenden. Die IDD trifft die volle Breite des Versicherungsgeschäfts. Dazu zählt der Berufszugang für Versicherungsvertrieber:innen inklusive Aus- und Weiterbildung, die Produktentwicklung, der Ablauf des Beratungsprozesses inklusive weitreichender Informationspflichten, die Übergabe standardisierter Informationsblätter sowie der Umgang mit Interessenkonflikten und die Vergütung.

### **International Accounting Standards (IAS)**

Die IAS sind internationale Rechnungslegungsgrundsätze – siehe auch International Financial Reporting Standards.

### **International Financial Reporting Standards (IFRS)**

IFRS sind internationale Vorschriften zur Rechnungslegung. Seit 2002 gilt die Bezeichnung IFRS für das Gesamtkonzept der vom International Accounting Standards Board (IASB) verabschiedeten Standards. Davor verabschiedete Standards werden jedoch weiterhin als IAS zitiert.

### **Kapitalflussrechnung bzw. Cash flow**

Die Kapitalflussrechnung stellt Bewegungen von Zahlungsmitteln und Zahlungsmitteläquivalenten während eines Geschäftsjahres mit einer Gliederung in drei Bereiche dar: laufende Geschäftstätigkeit, Investitionstätigkeit, Finanzierungstätigkeit. Ziel ist es, Informationen über die Finanzkraft des Unternehmens zu erhalten.

### **Kapitalveranlagungsergebnis**

Das Kapitalveranlagungsergebnis summiert sämtliche in der Gewinn- und Verlustrechnung erfassten Änderungen von Finanzinstrumenten.

### **Konsolidierung**

Bei der Aufstellung des Konzernabschlusses werden der Jahresabschluss des Mutterunternehmens und die Jahresabschlüsse der Tochterunternehmen zusammengefasst. Dabei werden konzerninterne Kapitalverbindungen, Zwischenergebnisse, Forderungen und Verbindlichkeiten sowie Erträge und Aufwendungen eliminiert.

### **Kurs-Gewinn-Verhältnis (KGV)**

Kennzahl zur Beurteilung von Aktien. Beim KGV wird der Kurs je Aktie in Relation zu dem im Vergleichszeitraum gegebenen oder erwarteten Ergebnis je Aktie gesetzt. Wird als Vergleichszeitraum ein Jahr definiert, errechnet sich das KGV aus Jahresultimokurs im Verhältnis zum Ergebnis je Aktie in diesem Jahr.

### **Marktkapitalisierung (Börsenwert)**

Darunter versteht man den Wert einer Aktiengesellschaft auf der Grundlage der Multiplikation des aktuellen Börsenkurses mit der Gesamtzahl der ausgegebenen Aktien.

### **Nordeuropa**

Nordeuropa umfasst die Länder Dänemark, Norwegen, Schweden und Finnland. In Dänemark, Norwegen und Schweden ist die VIG Holding mit Niederlassungen vertreten. Finnland wird im Rahmen des freien Dienstleistungsverkehrs betreut. Es wird darauf hingewiesen, dass Ab-



weichungen zu Nordeuropa-Definitionen anderer Unternehmen, Finanzinstitutionen (z. B. IWF, OECD, WIFO, IHS) etc. bestehen können.

### **Operativer Return on Equity (Operativer RoE)**

Die Kennzahl Operativer Return on Equity zeigt die Profitabilität der Versicherungsgruppe. Zur Berechnung dieser Kennzahl wird das Operative Gruppenergebnis ins Verhältnis zum durchschnittlichen Eigenkapital gesetzt. Hierzu wird ein um die Rücklage für Nicht realisierte Gewinne und Verluste angepasstes Eigenkapital verwendet.

### **Operatives Gruppenergebnis**

Um die operative finanzielle Entwicklung des Konzerns abzubilden, wird als Zwischensumme in der Gewinn- und Verlustrechnung das Operative Gruppenergebnis gezeigt. Das Operative Gruppenergebnis ist vor Steuern und exkludiert die Positionen Wertminderungen von Immateriellen Vermögenswerten und Rückführung Wertminderungen von Immateriellen Vermögenswerten.

### **Organisches Wachstum**

Als organisches Wachstum wird das Wachstum eines Unternehmens bezeichnet, das aus eigener Kraft erfolgt. Das Wachstum resultiert also nicht durch Zukäufe dritter Unternehmen.

### **Own Risk and Solvency Assessment (ORSA)**

Der ORSA ist die unternehmenseigene Risiko- und Solvabilitätsbeurteilung, die nach Artikel 45 der Richtlinie 2009/138/EG von jedem Versicherungsunternehmen als Teil des Risikomanagementsystems durchzuführen ist.

### **Prämie**

Vereinbartes Entgelt für die Übernahme eines Risikos durch ein Versicherungsunternehmen.

### **Premium Allocation Approach (PAA)**

Im Vergleich zum General Measurement Model vereinfacht der Premium Allocation Approach (PAA) die Berechnung der Deckungsrückstellung (LRC). Dieses Modell kann für kurzfristige Versicherungsverträge und für Versicherungsverträge mit ähnlichen Bewertungsergebnissen wie im GMM herangezogen werden.

### **Rating**

Rating meint die skalierte Einstufung der Bonität von Schuldner:innen (Staaten, Unternehmen etc.), die häufig durch darauf spezialisierte Ratingagenturen vorgenommen wird. Siehe auch Standard and Poor's.

### **Risikoanpassung (RA)**

Die Risikoanpassung für nichtfinanzielle Risiken stellt die für das Tragen der Unsicherheit in Bezug auf den Betrag und den zeitlichen Anfall der Zahlungsströme der Gruppen von Versicherungsverträgen verlangte Entschädigung dar und deckt das Versicherungs-, das Storno- und das Kostenrisiko ab. Daher entspricht die Risikoanpassung einem Betrag, den ein Versicherungsunternehmen zahlen würde, um die Unsicherheit darüber, ob künftige Zahlungsströme die bestmögliche Schätzung übersteigen werden, zu beseitigen.

### **Risikobehaftetes Portfolio**

Als „Risikobehaftetes Portfolio“ werden Zahlungsmittel und Zahlungsmitteläquivalente, Finanzielle Vermögenswerte, Investitionen in Beteiligungsunternehmen, Als Finanzinvestition gehaltene Immobilien sowie Selbstgenutzte Immobilien zusammengefasst.

### **Risk Management**

Die Aufgaben des RMs bestehen in der Identifikation, Bewertung, Analyse und Steuerung von Chancen und Risiken des Unternehmens.

### **Rückstellung für noch nicht abgewickelte Versicherungsfälle (LIC)**

Für Nichtleben stellt die Rückstellung für noch nicht abgewickelte Versicherungsfälle (LIC) eine wesentliche Komponente der Erfassung aus Versicherungsverträgen dar. Hierbei wird die endgültige Höhe der schwebenden Versicherungsfälle unter Anwendung einer Reihe üblicher versicherungsmathematischer Projektionsverfahren geschätzt. Die wichtigste diesen Verfahren zugrunde liegende Annahme ist die Heranziehung von Erfahrungswerten zur Schadenentwicklung in der Vergangenheit, um die zukünftige Schadenentwicklung und somit die endgültige Schadenhöhe zu prognostizieren.

### **Rückversicherung**

Ein Versicherungsunternehmen versichert einen Teil seines Risikos bei einem anderen Versicherungsunternehmen.



## **Solvency II**

Solvency II ist eine in Europa gültige Rechtsvorschrift für die Eigenmittelausstattung von Versicherungsunternehmen. Es handelt sich um Methoden zur risikobasierten Steuerung der Gesamtsolvabilität von Versicherungsunternehmen, welche auch qualitative Elemente (z. B. internes Risikomanagement) berücksichtigt.

## **Spezialmärkte**

Es wird zwischen Spezialmärkten gemäß berichtspflichtiger Segmente nach IFRS 8 und Spezialmärkte gemäß Strategieprogramm VIG 25 laut Länderportfolio unterschieden. Zu den zehn Spezialmärkten laut Länderportfolio zählen: Dänemark, Deutschland, Liechtenstein, Italien, Norwegen, Türkei, Georgien, Weißrussland, Frankreich und Schweden. Das berichtspflichtige Segment „Spezialmärkte“ beinhaltet Deutschland, Georgien, Liechtenstein und Türkei. In manchen Ländern bestehen Zweigniederlassungen, die von Gesellschaften betreut werden, die anderen berichtspflichtigen Segmenten zugeordnet sind.

## **Standard & Poor's (S&P)**

S&P ist eine international renommierte Ratingagentur. Sie analysiert und bewertet unter anderem Unternehmen, Staaten und Anleihen. Die Einstufung erfolgt anhand einer eigenen Skala, die im Bereich der Finanzkraft-Ratings von Versicherern von der höchsten Kategorie AAA bis zur niedrigsten Bewertung CC reicht. Die Ratings können durch das Hinzufügen eines „Plus“- oder „Minus“-Zeichens modifiziert werden.

## **Stresstest**

Bei Stresstests handelt es sich um eine spezielle Form der Szenarioanalyse. Ziel ist es, eine quantitative Aussage über das Verlustpotenzial von Portfolios bei extremen Marktschwankungen treffen zu können.

## **Taxonomie, EU-Taxonomie für nachhaltige Wirtschaftsaktivitäten**

Die Taxonomie-Verordnung der EU ist ein Klassifikationssystem, das Kriterien dafür festlegt, wann eine wirtschaftliche Tätigkeit als ökologisch nachhaltig gilt.

## **Underwriting**

Das Underwriting meint im Versicherungswesen die Prüfung und Einschätzung von Versicherungsrisiken, die Festsetzung von Konditionen (Prämien, Selbstbehalte, Limite, etc.) und Deckungsumfang und letztlich die Entscheidung für oder gegen die Zeichnung von Risiken.

## **Unternehmensgesetzbuch (UGB)**

Das UGB enthält die für Unternehmen maßgebenden gesetzlichen Regelungen zum Unternehmensrecht. Hierzu zählen das Firmenrecht, Vorschriften zur Rechnungslegung, zivilrechtliche Sonderbestimmungen sowie Vorschriften zu unternehmensbezogenen Geschäften.

## **Value-at-Risk (VaR)**

Das VaR-Konzept ist ein Verfahren zur Bestimmung von Risiko. Es wird damit der Verlust berechnet, der mit einer bestimmten Wahrscheinlichkeit innerhalb eines bestimmten Zeitraums nicht überschritten wird.

## **Variable Fee Approach (VFA)**

Für alle direkt gewinnberechtigten Verträge der Lebenssparte wird das Bewertungsmodell Variable Fee Approach (VFA) angewendet. Der Erstansatz erfolgt entsprechend dem GMM. In der Folgebewertung unterscheidet sich der VFA jedoch vom GMM insofern, als die CSM durch die Gewinnbeteiligung angepasst werden kann.

## **Verbundene Unternehmen**

Als verbundene Unternehmen gelten das Mutterunternehmen und deren Tochterunternehmen, soweit das Mutterunternehmen beherrschenden Einfluss auf die Geschäftspolitik des Tochterunternehmens ausüben kann. Dies ist unter anderem dann der Fall, wenn das Mutterunternehmen die variablen Rückflüsse beeinflussen kann, vertragliche Beherrschungsrechte bestehen oder die Möglichkeit existiert, die Mehrheit der Vorstandsmitglieder oder anderer Leitungsorgane des Tochterunternehmens zu bestimmen.

## **Verrechnete Prämien basierend auf IFRS 17**

Die Verrechneten Prämien umfassen die vorgeschriebenen Prämien zuzüglich der Nebenleistungen der Versicherungsnehmer:innen ohne Einbezug der mit der Prämie vorgeschriebenen Versicherungs- und Feuerschutzsteuer und vermindert um die im Geschäftsjahr stornierten Prämien.

## **Versicherungsaufsicht**

Die Versicherungsaufsichtsbehörde (VAB) ist Teil der Finanzmarktaufsicht (FMA), die im April 2002 als unabhängige Behörde eingerichtet wurde. Die Beaufsichtigung erstreckt sich über private Versicherungsunternehmen mit Sitz in Österreich.

**Versicherungsdichte**

Die Versicherungsprämien pro Kopf und Jahr stellen einen Indikator für den versicherungswirtschaftlichen Entwicklungsstand eines Landes dar.

**Versicherungstechnisches Finanzergebnis**

Das versicherungstechnische Finanzergebnis umfasst Änderungen des Buchwerts der Gruppe von Versicherungsverträgen. Diese Änderungen ergeben sich aus den Auswirkungen des Zeitwerts des Geldes und des finanziellen Risikos, jedoch unter Ausnahme solcher Änderungen bei Gruppen von Versicherungsverträgen mit direkter Überschussbeteiligung, welche die CSM anpassen würden, dies jedoch nicht tun, da die Gruppen von Verträgen belastend sind. Diese sind Teil der versicherungstechnischen Aufwendungen.

**Versicherungstechnische Erträge ausgestellter Versicherungsverträge**

Die versicherungstechnischen Erträge stellen die Erbringung der aus der Gruppe von Versicherungsverträgen entstehenden Leistungen mit einem Betrag dar, welcher der Gegenleistung entspricht, auf die im Gegenzug für diese Leistungen erwartungsgemäß ein Anspruch besteht.

**Vertragliche Servicemarge (CSM)**

Die Vertragliche Servicemarge (Contractual Service Margin (CSM)) ist eine Komponente des Vermögenswerts oder der Verbindlichkeit für die Gruppe von Versicherungsverträgen, die den nicht realisierten Gewinn darstellt, den eine Tochter-

gesellschaft im Laufe der zukünftigen Erbringung von Leistungen ausweisen wird. In jeder Periode wird ein Betrag der CSM für eine Gruppe von Versicherungsverträgen erfolgswirksam als versicherungstechnischer Ertrag erfasst. Dieser spiegelt die Leistungen gemäß dem Versicherungsvertrag wider, die in dieser Periode im Rahmen der Gruppe von Versicherungsverträgen erbracht wurden.

**VIG bzw. VIG-Versicherungsgruppe**

Mit diesem Begriff sind grundsätzlich alle konsolidierten VIG-(Versicherungs-)Gesellschaften gemeint. Bezieht sich eine Aussage ausschließlich auf die Aktivitäten der Holding, wird der Begriff VIG Holding verwendet.

**Volatilität**

Unter Volatilität versteht man Schwankungen von Wertpapier- und Devisenkursen sowie von Zinssätzen.

**Vollständig retrospektiver Ansatz (FRA)**

Ist die Anwendung der Bilanzierungsvorschriften, als hätten diese in der Vergangenheit immer derart gegolten. Dabei kommen beim vollständig retrospektiven Ansatz des IFRS 17 die jeweiligen Regelungen des PAAs, VFAs oder GMMs zur Anwendung, um die versicherungstechnischen Verbindlichkeiten zu berechnen.

**Zugrundeliegende Referenzwerte (UA)**

Portfolio von Vermögenswerten, welches die an eine:n Versicherungsnehmer:in zu bezahlenden Beträge bestimmt.

<b>ALBANIEN</b> <b>SIGMA</b> <small>VIENNA INSURANCE GROUP</small> <b>INTERSIG</b> <small>VIENNA INSURANCE GROUP</small>	<b>FRANKREICH</b> <b>VIG Re</b> <small>VIENNA INSURANCE GROUP</small>	<b>POLEN</b> <small>COMPENSA</small> <small>VIENNA INSURANCE GROUP</small> <b>InterRisk</b> <small>VIENNA INSURANCE GROUP</small> <b>Vienna Life</b> <small>VIENNA INSURANCE GROUP</small> <b>wiener</b> <small>VIENNA INSURANCE GROUP</small> <b>Vienna PTE</b> <small>VIENNA INSURANCE GROUP</small>	<b>SLOWENIEN</b> <b>WIENER STÄDTISCHE</b> <small>VIENNA INSURANCE GROUP</small>
<b>BOSNIEN-HERZEGOWINA</b> <b>WIENER OSIGURANJE</b> <small>VIENNA INSURANCE GROUP</small> <b>vienna osiguranje</b> <small>VIENNA INSURANCE GROUP</small>	<b>GEORGIEN</b> <b>GPI</b> <small>VIENNA INSURANCE GROUP</small> <b>IRAO</b> <small>VIENNA INSURANCE GROUP</small>	<b>LITAUEN</b> <b>bta</b> <small>VIENNA INSURANCE GROUP</small> <small>COMPENSA</small> <small>VIENNA INSURANCE GROUP</small>	<b>TSCHECHISCHE REPUBLIK</b> <b>Kooperativa</b> <small>VIENNA INSURANCE GROUP</small> <b>ČPP</b> <small>VIENNA INSURANCE GROUP</small> <b>VIG Re</b> <small>VIENNA INSURANCE GROUP</small>
<b>BULGARIEN</b> <b>BULSTRAD</b> <small>VIENNA INSURANCE GROUP</small> <b>Life BULSTRAD</b> <small>VIENNA INSURANCE GROUP</small> <small>PENSION ASSURANCE COMPANY</small> <b>DOVERIE</b> <small>VIENNA INSURANCE GROUP</small>	<b>ITALIEN</b> <b>WIENER STÄDTISCHE</b> <small>VIENNA INSURANCE GROUP</small>	<b>MOLDAU</b> <b>DONARIS</b> <small>VIENNA INSURANCE GROUP</small>	<b>TÜRKEI</b> <b>RAYSIGORTA</b> <small>VIENNA INSURANCE GROUP</small> <b>Viennalife</b> <small>VIENNA INSURANCE GROUP</small>
<b>DÄNEMARK</b> <b>VIG</b> <small>VIENNA INSURANCE GROUP</small>	<b>KOSOVO</b> <b>SIGMA</b> <small>VIENNA INSURANCE GROUP</small>	<b>MONTENEGRO</b> <b>Život WIENER STÄDTISCHE</b> <small>VIENNA INSURANCE GROUP</small>	<b>UKRAINE</b> <b>КНЯЖА</b> <small>VIENNA INSURANCE GROUP</small> <b>life КНЯЖА</b> <small>VIENNA INSURANCE GROUP</small> <b>USG</b> <small>VIENNA INSURANCE GROUP</small>
<b>DEUTSCHLAND</b> <b>InterRisk</b> <small>VIENNA INSURANCE GROUP</small> <b>VIG Re</b> <small>VIENNA INSURANCE GROUP</small>	<b>KROATIEN</b> <b>WIENER OSIGURANJE</b> <small>VIENNA INSURANCE GROUP</small>	<b>NORDMAZEDONIEN</b> <b>WINNER</b> <small>VIENNA INSURANCE GROUP</small> <b>Life WINNER</b> <small>VIENNA INSURANCE GROUP</small> <b>МАКЕДОНИЈА ОСИГУРУВАЊЕ</b> <small>VIENNA INSURANCE GROUP</small>	<b>SCHWEDEN</b> <b>VIG</b> <small>VIENNA INSURANCE GROUP</small>
<b>ESTLAND</b> <b>bta</b> <small>VIENNA INSURANCE GROUP</small> <small>COMPENSA</small> <small>VIENNA INSURANCE GROUP</small> <b>Seesam</b> <small>VIENNA INSURANCE GROUP</small>	<b>LETTLAND</b> <b>bta</b> <small>VIENNA INSURANCE GROUP</small> <small>COMPENSA</small> <small>VIENNA INSURANCE GROUP</small>	<b>NORWEGEN</b> <b>VIG</b> <small>VIENNA INSURANCE GROUP</small>	<b>UNGARN</b> <b>UNION</b> <small>VIENNA INSURANCE GROUP</small> <b>ALFA</b> <small>VIENNA INSURANCE GROUP</small>
	<b>LIECHTENSTEIN</b> <b>VIENNA-LIFE</b> <small>VIENNA INSURANCE GROUP</small>	<b>ÖSTERREICH</b> <b>VIG</b> <small>VIENNA INSURANCE GROUP</small> <b>WIENER STÄDTISCHE</b> <small>VIENNA INSURANCE GROUP</small> <b>lonau</b> <small>VIENNA INSURANCE GROUP</small>	<b>WEISSRUSSLAND</b> <b>КУПАЛА</b> <small>VIENNA INSURANCE GROUP</small>
		<b>SLOWAKEI</b> <b>Kooperativa</b> <small>VIENNA INSURANCE GROUP</small> <b>KOMUNÁLNA POISTOVNA</b> <small>VIENNA INSURANCE GROUP</small>	

Stand: März 2024

Serviceangaben

Wir sind Nummer 1  
in Zentral- und Osteuropa.



# VIG-Versicherungsgesellschaften und Pensionskassen

Land	Adresse	Telefon	E-Mail/Internet-Adresse
<b>ALBANIEN</b>			
Intersig	AL-Tirana Bllok Area, Ismail Qemali, Samos Tower/ 2nd Floor	+355 (0) 4 227 0576	info@intersig.al www.intersig.al
Sigma VIG	AL-Tirana Rr. Komuna e Parisit, Pallati Lura, Tirane	+355 (0) 4 225 8254	kontakt@sivig.al www.sivig.al
<b>BOSNIEN-HERZEGOWINA</b>			
Vienna osiguranje	BiH-71000 Sarajevo Fra Andela Zvizdovica 1/A9	+387 (0) 33 943 640	info@viennaosiguranje.ba www.viennaosiguranje.ba
Wiener Osiguranje	BiH-78000 Banja Luka Kninska 1a	+387 (0) 51 931 100	info@wiener.ba www.wiener.ba
<b>BULGARIEN</b>			
Bulstrad Nichtleben	BG-1000 Sofia Positano Square 5	+359 (0) 2 985 66 10	www.bulstrad.bg
Bulstrad Leben	BG-1301 Sofia Sveta Sofia Straße 6	+359 (0) 700 18 800	bullife@bulstradlife.bg www.bulstradlife.bg
PAC Doverie	BG-1113 Sofia Tintyava Straße 13-B	+359 (0) 2 46 46 173	head@poc-doverie.bg www.poc-doverie.bg
<b>DÄNEMARK</b>			
VIG Holding (Zweigniederlassung)	DK-1250 Kopenhagen Sankt Annæ Plads 13	+45 52 58 01 58	rasmus.jorgensen@vig.com www.denmark.vig
<b>DEUTSCHLAND</b>			
InterRisk Leben	D-65203 Wiesbaden Carl-Bosch-Straße 5	+49 (0) 611 27 87-0	info@interrisk.de www.interrisk.de
InterRisk Nichtleben	D-65203 Wiesbaden Carl-Bosch-Straße 5	+49 (0) 611 27 87-0	info@interrisk.de www.interrisk.de
VIG Re (Niederlassung)	D-80333 München Brienner Strasse 45 a-d	+49 151 579 757 85	info@vig-re.com www.vig-re.com
<b>ESTLAND</b>			
BTA Baltic (Zweigniederlassung)	EE-11415 Tallinn Löötsa 2B	+372 5 68 68 668	bta@bta.ee www.bta.ee
Compensa Life	EE-10120 Tallinn Narva mnt. 63/2	+372 610 3000	info@compensalife.ee www.compensalife.ee
Seesam (Zweigniederlassung Compensa Nichtleben Litauen)	EE-10145 Tallinn Maakri 19/1	+372 628 1800	seesam@seesam.ee www.seesam.ee
<b>FRANKREICH</b>			
VIG Re (Niederlassung)	FR-75002 Paris Rue Louis le Grand 25	+33 6 03 61 78 93	info@vig-re.com www.vig-re.com
<b>GEORGIEN</b>			
GPIH	GE-0171 Tbilisi Merab Kostava Str. 67	+995 322 505 111	info@gpih.ge www.gpih.ge
IRAO	GE-0160 Tbilisi Bochorishvili Str. 88/15	+995 322 949 949	office@irao.ge www.irao.ge

Land	Adresse	Telefon	E-Mail/Internet-Adresse
<b>ITALIEN</b>			
Wiener Städtische (Zweigniederlassung)	IT-00147 Rom Via Cristoforo Colombo 112	+39 0 6 510 70 11	wiener@wieneritalia.com www.wieneritalia.com
<b>KOSOVO</b>			
Sigma Interbalkanian Kosovo (Zweigniederlassung)	KOS-10000 Prishtinë, Aktash, St. Edmond Hoxha 27	+383 (0) 38 246 301	info@sigma-ks.net www.sigma-ks.net
<b>KROATIEN</b>			
Wiener Osiguranje	HR-10000 Zagreb Slovenska ulica 24	+385 72 100 200	kontakt@wiener.hr www.wiener.hr
<b>LETTLAND</b>			
BTA Baltic	LV-1013, Riga, Sporta iela 11	+371 2612 1212	bta@bta.lv www.bta.lv
Compensa Life (Zweigniederlassung)	LV-1004 Riga Vienibas gatve 87h	+371 6760 6939	info@compensalife.lv www.compensalife.lv
Compensa Nichtleben (Zweigniederlassung Compensa Nichtleben Litauen)	LV-1004 Riga Vienibas gatve 87h	+371 6755 8888	info@compensa.lv www.compensa.lv
<b>LIECHTENSTEIN</b>			
Vienna-Life	LI-9487 Bendern Industriestraße 2	+423 235 06 60	office@vienna-life.li www.vienna-life.li
<b>LITAUEN</b>			
BTA Baltic (Zweigniederlassung)	LT-04215 Vilnius Laisves pr. 10	+370 5 2600 600	bta@bta.lt www.bta.lt
Compensa Nichtleben	LT-06115 Vilnius Ukmergės g. 280	+370 5 249 1911	info@compensa.lt www.compensa.lt
Compensa Life (Zweigniederlassung)	LT-06115 Vilnius Ukmergės g. 280	+370 5 250 4000	info@compensalife.lt www.compensalife.lt
<b>MOLDAU</b>			
Donaris	MD-2068 Chisinau Moscova Boulevard 15/7	+373 22 265 700	office@donaris.md www.donaris.md
<b>MONTENEGRO</b>			
Wiener Städtische Osiguranje	ME-81000 Podgorica Arsenija Boljevica 2A	+382 20 205 150	office@wiener.co.me www.wiener.co.me
<b>NORDMAZEDONIEN</b>			
Makedonija Osiguruvanje	MK-1000 Skopje 11 Oktomvri Str. 25	+389 (0) 2 3 115 188	info@insumak.mk www.insumak.mk
Winner Leben	MK-1000 Skopje 11 Oktomvri Str. 25	+389 (0) 2 3114 333	life@winnerlife.mk www.winnerlife.mk
Winner Nichtleben	MK-1000 Skopje Str. Zeleznicka no.41	+389 (0) 2 3231 631	winner@winner.mk www.winner.mk
<b>NORWEGEN</b>			
VIG Holding (Zweigniederlassung)	NO-1326 Lysaker Lysaker Torg 12, Box 282	+47 48 40 40 30	Trond.Haugen@vig.com www.norway.vig

Land	Adresse	Telefon	E-Mail/Internet-Adresse
<b>ÖSTERREICH</b>			
Donau Versicherung	AT-1010 Wien Schottenring 15	+43 (0) 50 330 330	donau@donauversicherung.at www.donauversicherung.at
VIG Holding	AT-1010 Wien Schottenring 30	+43 (0) 50 390 22000	info@vig.com www.vig.com
Wiener Städtische	AT-1010 Wien Schottenring 30	+43 (0) 50 350 350	kundenservice@wienerstaedtische.at www.wienerstaedtische.at
<b>POLEN</b>			
Compensa Leben	PL-02-342 Warschau Aleje Jerozolimskie 162	+48 22 501 6100	centrala@compensa.pl www.compensa.pl
Compensa Nichtleben	PL-02-342 Warschau Aleje Jerozolimskie 162	+48 22 501 6100	centrala@compensa.pl www.compensa.pl
InterRisk	PL-00-668 Warschau ul. Stanislawo Noakowskiego 22	+48 22 575 25 25	korespondencja@interrisk.pl www.interrisk.pl
Vienna Life	PL-02-342 Warschau Al. Jerozolimskie 162A	+48 22 460 22 22	info@viennialife.pl www.viennialife.pl
Wiener TU	PL-02-675 Warschau ul. Woloska 22A	+48 022 469 60 00	kontakt@wiener.pl www.wiener.pl
Vienna PTE	PL-02-342 Warschau Al. Jerozolimskie 162A	+48 (22) 640 48 48	ofe@viennapte.pl www.viennapte.pl
<b>RUMÄNIEN</b>			
Asirom	RO-020 912 Bukarest Bulevardul Carol I Nr. 31–33, Sector 2	+40 (0) 21 601 1099	comunicare@asirom.ro www.asirom.ro
BCR Leben	RO-011 835 Bukarest Str. Rabat Nr. 21, Sektor 1	+40 (0) 21 206 90 40	clienti@bcrasigviata.ro www.bcrasigviata.ro
Omniasig	RO-011 822 Bukarest Aleea Alexandru Nr. 51, Sektor 1	+40 (0) 21 405 74 20	office@omniasig.ro www.omniasig.ro
Carpathia Pensii	RO-407 280 Florești, Cluj Str. Avram Iancu Nr. 506-508, etaj 4	+40 (264) 302 200	office@carpathiapensii.ro www.carpathiapensii.ro
<b>SCHWEDEN</b>			
VIG Holding (Zweigniederlassung)	SE-11446 Stockholm Grev Turegatan 10 A	+46 708 411 136	Christian.Mueller1@vig.com www.sweden.vig
<b>SERBIEN</b>			
Wiener Re	RS-11000 Belgrad Resavska 23	+381 (0) 11 2209 960	wienerre@wiener.co.rs www.wienerre.rs
Wiener Städtische Osiguranje	RS-11070 Belgrad Trešnjinog cveta 1	+381 11 2209 800	office@wiener.co.rs www.wiener.co.rs
<b>SLOWAKEI</b>			
Komunálna	SK-811 05 Bratislava Štefánikova 17	+421 (0) 2 482 105 44	info@kpas.sk www.kpas.sk
Kooperativa	SK-816 23 Bratislava Štefanovičova 4	+421 (0) 2 5729 9999	info@koop.sk www.koop.sk
<b>SLOWENIEN</b>			
Wiener Städtische (Zweigniederlassung)	SI-1000 Ljubljana Cesta v Kleče 15	+386 (0) 1 300 17 00	info@wienerstaedtische.si www.wienerstaedtische.si

Land	Adresse	Telefon	E-Mail/Internet-Adresse
<b>TSCHECHISCHE REPUBLIK</b>			
ČPP	CZ-186 00 Prag 8 Pobřežní 665/23	+420 957 444 555	info@cpp.cz www.cpp.cz
Kooperativa	CZ-186 00 Prag 8 Pobřežní 665/21	+420 957 105 105	info@koop.cz www.koop.cz
VIG Re	CZ-110 01 Prag 1 Templová 747/5	+420 956 445 505	info@vig-re.com www.vig-re.com
<b>TÜRKEI</b>			
Ray Sigorta	TR-34457 Istanbul Haydar Aliyev Cad. No. 28 Tarabya Sariyer	+90 (0) 212 363 2500	info@raysigorta.com.tr www.raysigorta.com.tr
Viennalife	TR-34372 Istanbul Kozyatağı Mahallesi, Sarı Kanarya Sokak K2 Plaza No. 14	+90 (0) 216 579 79 79	www.viennalife.com.tr
<b>UKRAINE</b>			
Kniazha	UA-04050 Kiew Glybotschytsjka Str. 44	+380 44 207 72 72	reception@kniazha.ua www.kniazha.ua
Kniazha Life	UA-04050 Kiew Glybotschytsjka Str. 44	+380 44 585 55 08	info@kniazha-life.com.ua www.kniazha-life.com.ua
USG	UA-03038 Kiew Bul. Ivana Fedorova 32-A	+380 44 284 07 47	hello@usg.ua www.ukringroup.com.ua
<b>UNGARN</b>			
ALFA	HU-1091 Budapest, IX. Üllői út 1.	+36 1 477 4800	www.alfa.hu
Union	HU-1134 Budapest Váci út 33	+36 (0) 1 486 43 43	ugyfelszolgalat@union.hu www.union.hu
<b>WEISSRUSSLAND</b>			
Kupala	BY-220004 Minsk ul. Nemiga 40	+375 (0) 17 200 80 27	office@kupala.by www.kupala.by

# Kontakte VIG Holding

## Actuarial Services

### Werner Matula

Tel.: +43 (0) 50 390-21999  
E-Mail: werner.matula@vig.com

## Asset Management (incl. Real Estate)

### Gerald Weber

Tel.: +43 (0) 50 390-22914  
E-Mail: gerald.weber@vig.com

## Assistance

### Markus Maurer

Tel.: +43 (0) 50 390-20147  
E-Mail: markus.maurer@vig.com

## Betriebsorganisation

### Robert Redl

Tel.: +43 (0) 50 390-22193  
E-Mail: robert.redl@vig.com

## CO<sup>3</sup> I Communication, internal Cooperation & Collaboration

### Karin Kafesie

Tel.: +43 (0) 50 390-21211  
E-Mail: karin.kafesie@vig.com

## Compliance (incl. AML)

### Jasmin Schwarz

Tel.: +43 (0) 50 390-20249  
E-Mail: jasmin.schwarz@vig.com

## Corporate Business

### Gerald Netal

Tel.: +43 (0) 50 390-26900  
E-Mail: gerald.netal@vig.com

## Josef Aigner

Tel.: +43 (0) 50 390-26112  
E-Mail: josef.aigner@vig.com

## Customer Experience (Competence Center)

### Rafal Mosionek

Tel.: +48 60 903 8530  
E-Mail: rafal.mosionek@compensa.pl

## Data & Analytics

### Carsten Dehner

Tel.: +43 (0) 50 390-26719  
E-Mail: carsten.dehner@vig.com

## European Affairs

### Dieter Pscheidl

Tel.: +43 (0) 50 390-20079  
E-Mail: dieter.pscheidl@vig.com

## Finanz- und Rechnungswesen Österreich

### Hartwig Fuhs

Tel.: +43 (0) 50 350-21810  
E-Mail: hartwig.fuhs@vig.com

## General Secretariat and Legal

### Philipp Bardas

Tel.: +43 (0) 50 390-21062  
E-Mail: philipp.bardas@vig.com

## Group Finance & Regulatory Reporting

### Roland Goldsteiner

Tel.: +43 (0) 50 390-21865  
E-Mail: roland.goldsteiner@vig.com

## Group Treasury & Capital Management

### Hannes Gruber

Tel.: +43 (0) 50 390-21174  
E-Mail: hannes.gruber@vig.com

## Human Resources

### Barbara Hohl

Tel.: +43 (0) 50 390-21845  
E-Mail: barbara.hohl@vig.com

## Internal Audit

### Martin Pongratz

Tel.: +43 (0) 50 390-21047  
E-Mail: martin.pongratz@vig.com

## Investor Relations

### Nina Higtzberger-Schwarz

Tel.: +43 (0) 50 390-21920  
E-Mail: nina.higtzberger@vig.com

## New Businesses

### Ulrike Praun

Tel.: +43 (0) 50 390-20364  
E-Mail: ulrike.praun@vig.com

## Opportunity Management

### Klaus Mühleder

Tel.: +43 (0) 50 390-21363  
E-Mail: klaus.muehleder@vig.com

## Planning and Controlling

### Nicolas Mucherl

Tel.: +43 (0) 50 390-21900  
E-Mail: nicolas.mucherl@vig.com

## Process & Project Management

### Gabor Megyesi

Tel.: +43 (0) 50 390-25247  
E-Mail: gabor.megyesi@vig.com

## Reinsurance

### Gerald Klemensich

Tel.: +43 (0) 50 390-21161  
E-Mail: gerald.klemensich@vig.com

## Retail Insurance & Business Support

### Robert Wasner

Phone: +43 (0) 50 390-23717  
E-Mail: robert.wasner@vig.com

## Risk Management

### Bernhard Reisecker

Tel.: +43 (0) 50 390-25439  
E-Mail: bernhard.reisecker@vig.com

## Sponsoring

### Alexandra Mühlbacher

Tel.: +43 (0) 50 390-21118  
E-Mail: alexandra.muehlbacher@vig.com

## Subsidiaries and M&A

### Sonja Raus

Tel.: +43 (0) 50 390-21953  
E-Mail: sonja.raus@vig.com



### **Tax Reporting and Transfer Pricing**

#### **Anke Naderer**

Tel: +43 (0) 50 390-20283

E-Mail: anke.naderer@vig.com

### **Transformation & Research**

#### **Ryszard Dyszkiewicz**

Tel: +43 (0) 50 390-21365

E-Mail: ryszard.dyszkiewicz@vig.com

#### **Wolfgang Riebler**

Tel: +43 (0) 50 390-20367

E-Mail: wolfgang.riebler@vig.com

### **VIG IT**

#### **Markus Deimel**

Tel.: +43 (0) 50 390-26448

E-Mail: markus.deimel@vig.com

# Anschrift · Hinweise · Impressum

## HINWEISE

Dieser Geschäftsbericht enthält auch zukunftsbezogene Aussagen, die auf gegenwärtigen, nach bestem Wissen vorgenommenen Einschätzungen und Annahmen des Managements der VIENNA INSURANCE GROUP AG Wiener Versicherung Gruppe beruhen. Angaben unter Verwendung der Worte „Erwartung“ oder „Ziel“ oder ähnliche Formulierungen deuten auf solche zukunftsbezogene Aussagen hin. Die Prognosen, die sich auf die zukünftige Entwicklung des Unternehmens beziehen, stellen Einschätzungen dar, die auf Basis der zur Drucklegung des Geschäftsberichtes vorhandenen Informationen gemacht wurden. Sollten die den Prognosen zu Grunde liegenden Annahmen nicht eintreffen oder Risiken in nicht kalkulierter Höhe eintreten, so können die tatsächlichen Ergebnisse von den Prognosen abweichen.

Bei der Summierung von gerundeten Beträgen und Prozentangaben können rundungsbedingte Rechendifferenzen auftreten.

Der Geschäftsbericht wurde mit größtmöglicher Sorgfalt erstellt, um die Richtigkeit und Vollständigkeit der Angaben in allen Teilen sicherzustellen. Rundungs-, Satz- und Druckfehler können dennoch nicht ganz ausgeschlossen werden.

## ANSCHRIFT

VIENNA INSURANCE GROUP AG  
Wiener Versicherung Gruppe  
Schottenring 30  
1010 Wien

Telefon: +43 (0) 50 390 22000

## INTERNETSEITE – ONLINE-BERICHT

Der Geschäftsbericht steht in deutscher und englischer Sprache zur Verfügung und kann in beiden Sprachen auch als PDF-Datei von unserer Internetseite (group.vig) unter Investor Relations heruntergeladen werden.

### Service Tipp

### Online-Geschäftsbericht

Auf der Internetseite der VIG-Versicherungsgruppe finden Sie eine sowohl für das Internet als auch für mobile Endgeräte optimierte Online-Version des Geschäftsberichtes. Sämtliche Kapitel können als PDF heruntergeladen werden. Zusätzlich bieten wir Ihnen den Download der wichtigsten Tabellen als Excel-File. Weitere Funktionen wie Verlinkungen innerhalb des Berichts sowie der Vergleich mit dem Vorjahr schaffen Transparenz und führen Sie auf direktem Wege zu den gewünschten Informationen. Weiters ermöglicht die Online-Version, den Bericht rasch und bequem mit Hilfe der Volltextsuche zu durchsuchen. Die Fundstellen werden auf einer Übersichtsseite, der Relevanz nach gereiht, präsentiert. Der gesuchte Begriff wird sowohl dort als auch auf der Seite des Berichts farblich hinterlegt.

---

Redaktionsschluss: 20. März 2024

## IMPRESSUM

### **Herausgeberin und Medieninhaberin:**

VIENNA INSURANCE GROUP AG  
Wiener Versicherung Gruppe  
Schottenring 30, 1010 Wien  
group.vig  
Firmenbuch: 75687 f  
Handelsgericht Wien  
DVR-Nummer: 0016705

### **Projektkoordination:**

Sylvia Machherndl, sylvia.machherndl@vig.com

### **Projektteam:**

Lena Paula Grießer, Claudia Hartl, Jacqueline Jung,  
Nicole Motal

### **Redaktion und Layout:**

Egger & Lerch Corporate Publishing/velcom GmbH  
1030 Wien, [www.egger-lerch.at](http://www.egger-lerch.at)

### **Grafisches Konzept:**

Egger & Lerch Corporate Publishing/velcom GmbH

### **Wirtschaftliches Umfeld und Ausblick:**

CEE Equity Research, Erste Group Bank AG

### **Fotos:**

© Ian Ehm: Seiten 5, 16, 19–21  
© Ludwig Schedl: Seite 31

### **Illustrationen:**

Wenn nicht anders angegeben:  
Kobza and the Hungry Eyes GmbH,  
1060 Wien, [www.kthe.at](http://www.kthe.at)

### **Lektorat:**

Texterei, Dagmar Jenner  
Iris Erber

### **Druck:**

Print Alliance HAV Produktions GmbH  
2540 Bad Vöslau, [www.av-astoria.at](http://www.av-astoria.at)

Zum Teil inhouse produziert mit firesys

17PG001VIGD23

